




MEMORIA DE ACTIVIDADES 2017

AUTORIDAD PORTUARIA DE SANTA CRUZ DE TENERIFE



Puertos de Tenerife

Autoridad Portuaria de Santa Cruz de Tenerife



MEMORIA DE ACTIVIDADES 2017

0. **Presentación**
1. **Estado Financiero. Balance al cierre del ejercicio 2017**
2. **Características generales de los puertos**
3. **Obras o actividades autorizadas a particulares**
4. **Tráfico Portuario. Estadísticas**
5. **Utilización del puerto**
6. **Obras**
7. **Líneas marítimas regulares**



SALUDO DEL PRESIDENTE



2017 es ya histórico en la cronología del sistema portuario tinerfeño. No en vano, es el año en que la dársena de Granadilla, al sureste de Tenerife, recibió sus primeros atraques y operativas de desestiba tras la recepción del pertinente informe favorable del Ministerio de Fomento con fecha 3 de noviembre.

Apenas unos días más tarde, el 21 del mismo mes, la tercera alineación del dique exterior de la dársena sureña se estrenó con la llegada de la plataforma “West Leo” propiedad de una multinacional del sector oil & gas que desplazó su unidad desde el puerto de Tenerife a la nueva instalación donde se sometería a trabajos de reparación naval.

La ejecución efectiva de las obras de abrigo del puerto de Granadilla arrancaron en 2010 y su culminación supuso la ejecución del dique exterior; el contradique y la primera fase del muelle polivalente de Ribera, permitiendo su entrada en servicio y operativa. Conforme a nuestro Plan de Inversiones 2017-2021 la inversión total prevista en la nueva infraestructura asciende a 362 millones de euros, montante del que se han ejecutado aproximadamente 200 millones básicamente en las obras de dique y contradique, trabajos que se han visto beneficiados por ayudas europeas en Fondos de Cohesión por un importe de 67 millones de euros.

El puerto de Granadilla fue concebido como una instalación complementaria, que no sustitutiva, del puerto de Santa Cruz de Tenerife, toda vez que este último se encuentra limitado en lo que a posibilidad de crecimiento se refiere, con una configuración física como puerto eminentemente urbano rodeado por el casco urbano de Santa Cruz, con restricciones evidentes en cuanto a la disponibilidad de superficies y anchura de dársenas.

No obstante, en tráfico marítimo se requiere, cada vez más, de unas instalaciones que se configuren como nodos logísticos de almacenamiento y sobre todo de redistribución de mercancías. Se hace imprescindible contar con una plataforma terrestre suficiente que permita la generación de valor añadido a las mercancías que llegan por mar. Este es el papel llamado a desempeñar por la dársena de Granadilla y el polígono anexo de seis millones de metros cuadrados que, conjuntamente, nos darán la posibilidad de transformar esta necesidad en oportunidad.

Asimismo, desde esta Autoridad Portuaria estamos trabajando para conseguir declarar Zona Franca una superficie de 600 mil metros cuadrados, logro que supondría el espaldarazo decisivo para la Plataforma Logística de Tenerife, o sea, puerto-aeropuerto-polígono industrial- y, por ende, para la diversificación de nuestra economía.

En un contexto de claras rivalidades, con instalaciones potentes en nuestro entorno

nos centramos en potenciar lo que nos hace realmente competitivos, operar bajo las premisas de un puerto europeo, con seguridad jurídica y financiera entre otros aspectos, y ubicarnos en un nodo intermodal de transporte en el que la dársena de Granadilla tendrá sin duda incidencia en los tráficos con origen o destino en Tenerife, e incluso en los que conectan Europa con África y Sudamérica, lo que permitirá ser mucho más competitivos.

Seguiremos trabajando para incrementar nuestros tráficos prioritarios, entre ellos el de trasbordos que desde septiembre de 2017 registra cifras especialmente representativas de la mano de Maersk Line, naviera danesa líder mundial en transporte marítimo de contenedores, que eligió a Terminal de Contenedores Tenerife (TCTenerife) para sus operativas en nuestro puerto.

Como muestra basta indicar que esta Autoridad Portuaria cerró 2017 con una mejora del veintinueve por ciento en mercancía contenerizada, al pasar de los 2,8 millones de toneladas registrados en 2016 a prácticamente 3,7 en el año objeto de análisis.

Dicho incremento lleva asociado, a su vez, un positivo del veintiséis por ciento en Teus movidos, unidad que registra en el puerto de Tenerife su mayor positivo con 448.277 unidades, un veintiocho por ciento más que en 2016.

Junto a estas cifras también llama especialmente la atención el movimiento de más de seis millones de pasajeros al contabilizar de manera conjunta a los de crucero y a los de régimen de transporte, superando así el diez por ciento de alza. Concretamente, fueron 964.337 cruceristas, ochenta y un mil más que en 2016, y 4,9 millones de pasajeros en línea regular.

Todo incremento de tráficos repercute en la generación de actividad y recursos en nuestra comunidad y en la propia Autoridad Portuaria que, en 2017, logró un importe neto en la cifra de negocio de 47.661.806,19 euros, prácticamente cuatro millones más que en el ejercicio de 2016.

El resultado de Explotación fue de 20.178.284,12 esto es, 8,6 millones más que el año anterior, arrojando el resultado del ejercicio 19.365.065,98 euros, en este caso con un incremento de, nueve millones. Todo ello bajo una política financiera basada en la contención del gasto que llegó a los dos millones de euros y que en parte se invertirá en la ejecución de obras en todos nuestros puertos durante los próximos años.

Y es que son muchos los retos a afrontar. Desde la saturación de ciertas zonas portuarias como Los Cristianos, donde es imprescindible avanzar en la coordinación con el Cabildo de Tenerife y el Ayuntamiento de Arona para la reordenación definitiva de sus tráficos rodados, hasta las posibles ampliaciones de los diques de los puertos de La Palma y La Gomera por la entrada en funcionamiento de cruces de mayor eslora, pasando por la implantación de sistemas de calidad que nos permitan configurarnos como smart ports y lo que esto supondría para establecer nuevas rutas internacionales.

No podemos obviar el impulso a nuestras relaciones internacionales, con la implicación de otras administraciones en una agenda comercial común, además de seguir asumiendo compromisos en la mejora de nuestro comportamiento medioambiental, con iniciativas como la mejora de eficiencia energética del alumbrado público y el suministro de energía eléctrica a buques durante su estancia en puerto, iniciativa que ya en 2018 recibirá un impulso definitivo.

El posicionamiento de nuestros puertos como emplazamiento estratégico es uno de los pilares más significativos de nuestra política Comercial, y al igual que en años anteriores 2017 fue un periodo significativo al respecto con la celebración de la "XXI Conferencia de Zonas Francas de las Américas", encuentro de carácter internacional que por primera vez en su historia se trasladó a Europa, concretamente a Canarias, para convertir Tenerife en capital de la tricontinentalidad.

Su celebración en Tenerife es fruto de una serie de realidades que dan forma a un puzzle ideal formado por unas instalaciones portuarias de última generación, el entorno fiscal más que favorable ofrecido por las zonas Franca y ZEC y la propia situación política de la Isla. Esta celebración, rubricada por la firma del "Corredor Franco del Atlántico" convirtió a Tenerife en referente mundial de Zonas Francas y dio la posibilidad al sector empresarial canario de tomar contacto con las autoridades comerciales más importantes de los más de treinta países asistentes.

Y todo ello sin olvidar la intensificación de nuestra Responsabilidad Social Corporativa a la que destinamos en 2017 tres millones de euros y que orientamos hacia la sostenibilidad y mejora continua. Y en ello seguimos.

Ricardo Melchior Navarro

Presidente

CONSEJO DE ADMINISTRACIÓN DE LA AUTORIDAD PORTUARIA DE SANTA CRUZ DE TENERIFE

D. Ricardo Melchior Navarro.

Presidente de la Autoridad Portuaria de Santa Cruz de Tenerife.

D. Antonio Manuel Padrón y Santiago.

Capitán Marítimo de Santa Cruz de Tenerife.

D^a. Gema Esther Sotomayor Pérez

Abogado Jefe de los Servicios Jurídicos del Estado en Santa Cruz de Tenerife.

D. Maria Jesús Calvo Andrés.

Representante de Puertos del Estado en el Consejo de Administración de la Autoridad Portuaria de Santa Cruz de Tenerife.

D. Óscar García González.

Representante de la Administración General del Estado en el Consejo de Administración de la Autoridad Portuaria de Santa Cruz de Tenerife.

D. Francisco E. Linares García.

Representante de la Comunidad Autónoma de Canarias en el Consejo de Administración de la Autoridad Portuaria de Santa Cruz de Tenerife.

D^a Pilar Parejo Bello.

Representante de la Comunidad Autónoma de Canarias en el Consejo de Administración de la Autoridad Portuaria de Santa Cruz de Tenerife.

D. José Alberto Díaz Domínguez.

Representante de la Comunidad Autónoma de Canarias en el Consejo de Administración de la Autoridad Portuaria de Santa Cruz de Tenerife. (desde el CA de fecha 25 de enero de 2017)

Dña. Rosa Dávila Mamely

Representante de la Comunidad Autónoma de Canarias en el Consejo de Administración de la Autoridad Portuaria de Santa Cruz de Tenerife. (desde el CA de fecha 25 de enero de 2017)

D. Carlos Alonso Rodríguez.

Representante del Cabildo de Tenerife en el Consejo de Administración de la Autoridad Portuaria de Santa Cruz de Tenerife.

D. Anselmo Francisco Pestana Padrón.

Representante del Cabildo de La Palma en el Consejo de Administración de la Autoridad Portuaria de Santa Cruz de Tenerife.

D. Casimiro Curbelo Curbelo.

Representante del Cabildo de La Gomera en el Consejo de Administración de la Autoridad Portuaria de Santa Cruz de Tenerife.

Dña. María Belén Allende Riera

Representante del Cabildo de El Hierro en el Consejo de Administración de la Autoridad Portuaria de Santa Cruz de Tenerife.

D. José Manuel Bermúdez Esparza.

Representante del Ayuntamiento de Santa Cruz de Tenerife en el Consejo de Administración de la Autoridad Portuaria de Santa Cruz de Tenerife.

D. Sergio Carlos Matos Castro.

Representante del Ayuntamiento de Santa Cruz de La Palma en el Consejo de Administración de la Autoridad Portuaria de Santa Cruz de Tenerife.

D. José Luis García Martínez.

Representante de la Cámara Oficial de Comercio, Industria y Navegación de Santa Cruz de Tenerife en el Consejo de Administración de la Autoridad Portuaria de Santa Cruz de Tenerife.

D. Eduardo Bezares Carretero.

Representante de las Organizaciones Empresariales y de los Sectores Económicos relevantes en el ámbito portuario en el Consejo de Administración de la Autoridad Portuaria de Santa Cruz de Tenerife.

D. Antolín Goya González.

Representante de las Organizaciones Sindicales relevantes en el ámbito portuario en el Consejo de Administración de la Autoridad Portuaria de Santa Cruz de Tenerife.

VOCALES CON VOZ PERO SIN VOTO

D. José Rafael Díaz Hernández.

Director de la Autoridad Portuaria de Santa Cruz de Tenerife.

Secretaria: **D^a Rosario Arteaga Rodríguez**



1. ESTADO FINANCIERO

1. ESTADO FINANCIERO

BALANCE AL CIERRE DEL EJERCICIO 2017 (EN EUROS)

ACTIVO	31/12/17	31/12/16	Notas	PATRIMONIO NETO Y PASIVO	31/12/17	31/12/16	Notas
A) ACTIVO NO CORRIENTE	660.843.232,02	638.810.452,99		A) PATRIMONIO NETO	554.393.425,67	531.912.732,37	
I. Inmovilizado intangible	1.660.242,32	1.765.500,20	7	A-1) Fondos propios	392.760.138,78	373.395.072,80	9
1. Propiedad industrial y otro inmovilizado intangible	-	-		I. Patrimonio	304.039.112,99	304.039.112,99	
2. Aplicaciones informáticas	1.417.434,26	1.609.669,48		II. Resultados acumulados	69.355.959,81	59.036.789,41	2, 3
3. Anticipos para inmovilizaciones intangibles	242.808,06	155.830,72		III. Resultado del ejercicio	19.365.065,98	10.319.170,40	9
II. Inmovilizado material	495.181.554,69	482.391.515,19	5	A-2) Ajustes por cambios de valor	71.870,27	72.687,08	
1. Terrenos y bienes naturales	39.158.703,11	11.876.308,70	2	I. Activos financieros disponibles para la venta	71.870,27	72.687,08	9
2. Construcciones	434.962.757,60	256.777.905,46	2	II. Operaciones de cobertura	-	-	
3. Equipamientos e instalaciones técnicas	1.503.762,69	1.567.672,30		III. Otros	-	-	
4. Inmovilizado en curso y anticipos	18.157.511,99	210.814.732,05		A-3) Subvenciones, donaciones y legados recibidos	161.561.416,62	158.444.972,49	16
5. Otro inmovilizado	1.398.819,30	1.354.896,68		B) PASIVO NO CORRIENTE	141.519.381,03	120.519.622,85	
III. Inversiones inmobiliarias	159.335.030,23	149.986.216,01	6	I. Provisiones a largo plazo	1.040.038,92	1.037.878,84	13
1. Terrenos	125.094.967,68	125.094.967,68	2	1. Obligaciones por prestaciones a largo plazo al personal	180.044,34	180.044,34	
2. Construcciones	34.240.062,55	24.891.248,33	2	2. Provisión para responsabilidades	859.994,58	857.834,50	
IV. Inversiones en empresas del grupo y asociadas a largo plazo	67.550,61	67.550,61	1,9	3. Otras provisiones	-	-	
1. Instrumentos de patrimonio	67.550,61	67.550,61		II. Deudas a largo plazo	122.682.081,82	101.351.150,39	9
2. Créditos a empresas	-	-		1. Deudas con entidades de crédito	122.435.346,66	101.073.573,33	
V. Inversiones financieras a largo plazo	4.598.854,17	4.599.670,98	9	2. Proveedores de inmovilizado a largo plazo	-	-	
1. Instrumentos de patrimonio	-	-		3. Otras	246.735,16	277.577,06	
2. Créditos a terceros	9.802,99	9.802,99		III. Deudas con empresas del grupo y asociadas a largo plazo	10.000.000,00	10.000.000,00	
3. Administraciones Públicas, subv. oficiales ptes de cobro	4.230.243,39	4.230.243,39		IV. Pasivos por impuesto diferido	-	-	
4. Otros activos financieros	358.807,79	359.624,60		V. Periodificaciones a largo plazo	7.797.260,29	8.130.593,62	12
VI. Activos por impuesto diferido	-	-		C) PASIVO CORRIENTE	13.811.720,61	13.332.069,54	
VII. Deudores comerciales no corrientes	-	-		II. Provisiones a corto plazo	-	-	
B) ACTIVO CORRIENTE	48.881.295,29	26.953.971,77		III. Deudas a corto plazo	9.937.325,21	8.416.044,08	
I. Activos no corrientes mantenidos para la venta	-	-		1. Deudas con entidades de crédito	6.347.162,38	6.479.772,20	9
II. Existencias	599.068,55	537.084,91	10	2. Proveedores de inmovilizado a corto plazo	2.734.878,37	1.237.998,49	5
III. Deudores comerciales y otras cuentas a cobrar	16.642.453,20	11.042.015,33	12	3. Otros pasivos financieros	855.284,46	698.273,39	9
1. Clientes por ventas y prestaciones de servicios	9.215.973,42	9.555.559,79		IV. Deudas con empresas del grupo y asociadas a corto plazo	29.020,21	31.277,66	9
2. Clientes y deudores, empresas del grupo y asociadas	-	-		V. Acreedores comerciales y otras cuentas a pagar	3.512.041,86	4.551.414,47	
3. Deudores varios	1.194.319,54	1.066.612,86	2	1. Acreedores y otras cuentas a pagar	3.051.909,04	4.090.088,96	12
4. Administraciones Públicas, subvenciones oficiales pendientes de cobro	5.642.153,77	-	16	2. Administraciones Públicas, anticipos de subvenciones	19.400,00	19.400,00	16
5. Otros créditos con las Administraciones Públicas	590.006,47	419.842,68	11	3. Otras deudas con las Administraciones Públicas	440.732,82	441.925,51	2, 11
IV. Inversiones en empresas del grupo y asociadas a corto plazo	-	-		VI. Periodificaciones	333.333,33	333.333,33	12
V. Inversiones financieras a corto plazo	4.000.000,00	4.000.000,00	9	TOTAL ACTIVO (A+B)	709.724.527,31	665.764.424,76	
1. Instrumentos de patrimonio	-	-		TOTAL PATRIMONIO NETO Y PASIVO (A+B+C)	709.724.527,31	665.764.424,76	
2. Créditos a empresas	-	-					
3. Otros activos financieros	4.000.000,00	4.000.000,00					
VI. Periodificaciones	15.834,88	126.089,73					
VII. Efectivo y otros activos líquidos equivalentes	27.623.938,66	11.248.781,80	9				
1. Tesorería	27.623.938,66	11.248.781,80					
2. Otros activos líquidos equivalentes	-	-					

CUENTA DE PÉRDIDAS Y GANANCIAS 2017

	(Debe) Haber		Notas
	2017	2016	
1. Importe neto de la cifra de negocios	47.661.806,19	43.460.745,62	1,2
A. Tasas portuarias	43.800.675,95	40.269.926,87	
a) Tasa de ocupación	9.633.353,90	9.052.665,86	
b) Tasas por utilización	30.144.484,03	26.922.812,38	
1. Tasa del buque (T1)	12.240.347,53	10.499.891,51	
2. Tasa de las embarcaciones deportivas y de recreo (T5)	280.434,96	290.519,23	
3. Tasa del pasaje (T2)	8.920.462,56	7.469.915,54	
4. Tasa de la mercancía (T3)	8.162.520,61	8.215.718,07	
5. Tasa de la pesca fresca (T4)	90.124,82	122.565,98	
6. Tasa por utilización especial de la zona de tránsito (T6)	450.593,55	224.202,05	
c) Tasa de actividad	3.454.305,07	3.784.118,94	
d) Tasas de ayuda a la navegación	568.532,95	510.329,69	
B. Otros ingresos de negocio	3.861.130,24	3.190.818,75	
a) Importes adicionales a las tasas	333.333,33	333.333,33	
b) Tarifas y otros (no incluido Marjol)	2.122.814,27	1.514.517,70	
c) Tarifas por el servicio de recepción de desechos generados por buques	1.404.982,64	1.342.967,72	
3. Trabajos realizados por la empresa para su activo	-	-	
5. Otros ingresos de explotación	10.676.449,53	8.395.533,98	
a) Ingresos accesorios y otros de gestión corriente	25.812,66	234.470,04	12
b) Subvenciones de explotación incorporadas al resultado del ejercicio	305.290,73	422.664,04	16
c) Ingresos traspasados al resultado por concesiones revertidas	899.346,14	508.399,90	12
d) Fondo de Compensación Interportuario recibido	9.746.000,00	7.230.000,00	9
6. Gastos de personal	(9.134.252,13)	(8.892.935,20)	1,2
a) Sueldos, salarios y asimilados	(6.688.363,59)	(6.466.706,58)	
b) Indemnizaciones	(396,62)	(90.030,95)	
c) Cargas sociales	(2.445.991,92)	(2.336.197,67)	
d) Provisiones	-	-	
7. Otros gastos de explotación	(14.327.712,25)	(16.068.405,92)	1,2
a) Servicios exteriores	(12.064.763,74)	(12.239.575,05)	
1. Reparaciones y conservación	(4.920.613,00)	(4.410.336,99)	
2. Servicios de profesionales independientes	(1.898.884,46)	(2.276.923,26)	
3. Suministros y consumos	(1.682.286,85)	(1.534.099,75)	
4. Otros servicios exteriores	(3.562.979,43)	(4.018.215,05)	
b) Tributos	(396.705,69)	(437.346,75)	
c) Pérdidas, deterioro y variación de provisiones por operaciones comerciales	(195.710,55)	(846.049,49)	
d) Otros gastos de gestión corriente	(193.133,73)	(1.115.126,61)	13
e) Aportación a Puertos del Estado art. 19.1.b) TRLPEMM	(805.398,54)	(716.308,02)	9
f) Fondo de Compensación Interportuario aportado	(672.000,00)	(714.000,00)	
8. Amortizaciones del inmovilizado	(18.730.830,19)	(18.151.695,28)	5,6,7
9. Imputación de subvenciones de inmovilizado no financiero y otras	4.033.322,97	2.926.483,50	1,6
10. Excesos de provisiones	-	-	
11. Deterioro y resultado por enajenaciones del inmovilizado	-	(132.079,78)	
a) Deterioros y pérdidas	-	-	
b) Resultados por enajenaciones y otras	-	(132.079,78)	
Otros resultados	-	-	
a) Ingresos excepcionales	-	-	
b) Gastos excepcionales	-	-	
A.1. RESULTADO DE EXPLOTACIÓN (1+3+5+6+7+8+9+10+11)	20.178.284,12	11.537.646,92	
12. Ingresos financieros	189.250,43	248.649,69	1,2
a) De participaciones en instrumentos de patrimonio	-	-	
b) De valores negociables y otros instrumentos financieros	67.495,08	82.413,94	
c) Incorporación al activo de gastos financieros	121.755,35	166.235,75	
13. Gastos financieros	(1.002.468,57)	(1.467.126,21)	1,2, 13
a) Por deudas con terceros	(1.000.308,49)	(1.467.126,21)	
b) Por actualización de provisiones	(2.160,08)	-	
14. Variación de valor razonable en instrumentos financieros	-	-	
16. Deterioro y resultado por enajenaciones de instrumentos financieros	-	-	
a) Deterioros y pérdidas	-	-	
b) Resultados por enajenaciones y otras	-	-	
A.2. RESULTADO FINANCIERO (12+13+14+16)	(813.218,14)	(1.218.476,52)	
A.3. RESULTADO ANTES DE IMPUESTOS (A.1+A.2)	19.365.065,98	10.319.170,40	
17. Impuesto sobre beneficios	-	-	
A.4. RESULTADO DEL EJERCICIO (A.3+17)	19.365.065,98	10.319.170,40	

ESTADO DE CAMBIOS EN EL PATRIMONIO NETO 2017

A) ESTADO DE INGRESOS Y GASTOS RECONOCIDOS (EN EUROS)

	31/12/17	31/12/16	Notas
A) Resultado de la cuenta de pérdidas y ganancias	19.365.065,98	10.319.170,40	
B) Ingresos y gastos imputados directamente al patrimonio neto (I+II+III+V)	7.748.296,43	413.037,86	
I. Por valoración de instrumentos financieros	(816,81)	129,43	9
1. Activos financieros disponibles para la venta	(816,81)	129,43	
2. Otros ingresos/gastos	-	-	
II. Por coberturas de flujos de efectivos	-	-	
III. Subvenciones, donaciones y legados	7.749.113,24	412.908,43	16
V. Efecto impositivo	-	-	
C) Transferencias a la cuenta de pérdidas y ganancias (VI+VII+VIII+IX)	(4.632.669,11)	(3.434.883,40)	
VI. Por valoración de activos y pasivos	-	-	
1. Activos financieros disponibles para la venta	-	-	
2. Otros ingresos/gastos	-	-	
VII. Por coberturas de flujos de efectivos	-	-	
VIII. Subvenciones, donaciones y legados	(4.632.669,11)	(3.434.883,40)	12, 16
IX. Efecto impositivo	-	-	
Total de ingresos y gastos reconocidos (A+B+C)	22.480.693,30	7.297.324,86	

B) ESTADO TOTAL DE CAMBIOS EN EL PATRIMONIO NETO (EN EUROS)

	Patrimonio	Resultados de ejercicios anteriores	Resultado del ejercicio	Ajustes por cambio de valor	Subvenciones, donaciones y legados recibidos	Total
A. SALDO, FINAL DEL AÑO 2015	304.039.112,99	47.543.206,20	11.780.679,96	72.557,65	161.466.947,46	524.902.504,26
I. Ajustes por cambios de criterio 2015 y anteriores.	-	-	-	-	-	-
II. Ajustes por errores 2015 y anteriores.	-	(287.096,75)	-	-	-	(287.096,75)
B. SALDO AJUSTADO, INICIO DEL AÑO 2016	304.039.112,99	47.256.109,45	11.780.679,96	72.557,65	161.466.947,46	524.615.407,51
I. Total ingresos y gastos reconocidos	-	-	10.319.170,40	129,43	(3.021.974,97)	7.297.324,86
II. Operaciones con socios o propietarios (*)	-	-	-	-	-	-
III. Otras variaciones del patrimonio neto	-	11.780.679,96	(11.780.679,96)	-	-	-
C. SALDO, FINAL DEL AÑO 2016	304.039.112,99	59.036.789,41	10.319.170,40	72.687,08	158.444.972,49	531.912.732,37
I. Ajustes por cambios de criterio 2016.	-	-	-	-	-	-
II. Ajustes por errores 2016.	-	-	-	-	-	-
D. SALDO AJUSTADO, INICIO DEL AÑO 2017	304.039.112,99	59.036.789,41	10.319.170,40	72.687,08	158.444.972,49	531.912.732,37
I. Total ingresos y gastos reconocidos	-	-	19.365.065,98	(816,81)	3.116.444,13	22.480.693,30
II. Operaciones con socios o propietarios (*)	-	-	-	-	-	-
III. Otras variaciones del patrimonio neto	-	-	10.319.170,40	(10.319.170,40)	-	-
E. SALDO, FINAL DEL AÑO 2017	304.039.112,99	69.355.959,81	19.365.065,98	71.870,27	161.561.416,62	554.393.425,67

ESTADO DE FLUJOS
DE EFECTIVO 2017 (EN EUROS)

	2017	2016	Notas
A) FLUJOS DE EFECTIVO DE LAS ACTIVIDADES DE EXPLOTACIÓN (+/-1+/-2+/-3+/-4)	32.246.598,01	24.053.983,75	
1. Resultado del ejercicio antes de impuestos	19.365.065,98	10.319.170,40	
2. Ajustes del resultado	14.578.045,89	16.318.597,74	
a) Amortización del inmovilizado (+)	18.730.830,19	18.151.695,28	5,6,7
b) Correcciones valorativas por deterioro (+/-)	-	-	
c) Variación de provisiones (+/-)	-	566.160,15	13
d) Imputación de subvenciones (-)	(4.033.322,97)	(2.926.483,50)	16
e) Resultados por bajas y enajenaciones del inmovilizado (+/-)	-	132.079,78	
f) Resultados por bajas y enajenaciones de instrumentos financieros (+/-)	-	-	
g) Ingresos financieros (-)	(189.250,43)	(248.649,69)	12
h) Gastos financieros (+)	1.002.468,57	1.467.126,21	12
i) Variación de valor razonable en instrumentos financieros (+/-)	-	-	
j) Ingresos traspasados al resultado por concesiones revertidas (-)	(599.346,14)	(508.399,90)	12
k) Imputación a resultados de anticipos recibidos por ventas o prestación de servicios (-)	(333.333,33)	(333.333,33)	
l) Otros ingresos y gastos (+/-)	-	18.402,74	
3. Cambios en el capital corriente	(827.122,61)	(1.091.994,15)	
a) Existencias (+/-)	(61.983,64)	13.110,69	10
b) Deudores y otras cuentas a cobrar (+/-)	40.067,07	(1.917.408,87)	12
c) Otros activos corrientes (+/-)	110.254,85	104.365,77	12
d) Acreedores y otras cuentas a pagar (+/-)	(1.041.630,06)	994.586,26	12
e) Otros pasivos corrientes (+/-)	126.169,17	(276.845,01)	5
f) Otros activos y pasivos no corrientes (+/-)	-	(9.802,99)	
4. Otros flujos de efectivo de las actividades de explotación	(869.391,25)	(1.491.790,24)	
a) Pagos de intereses (-)	(938.535,16)	(1.405.352,88)	12
b) Cobros de dividendos (+)	-	-	
c) Cobros de intereses (+)	67.495,08	82.413,94	
d) Pago de principales e intereses de demora por litigios tarifarios (-)	-	-	
e) Cobros de OPPE para el pago de principales e intereses de demora por litigios tarifarios (+)	-	-	
f) Cobros (pagos) por impuesto sobre beneficios (+/-)	1.648,83	21.980,83	
g) Otros pagos (cobros) (-/+)	-	(190.832,13)	
B) FLUJOS DE EFECTIVO DE LAS ACTIVIDADES DE INVERSIÓN (7-6)	(37.155.573,07)	(48.391.355,82)	
6. Pagos por inversiones (-)	(37.155.573,07)	(48.391.355,82)	
a) Empresas del grupo y asociadas	-	-	
b) Inmovilizado intangible	(493.976,24)	(504.670,64)	7
c) Inmovilizado material	(36.171.157,60)	(47.469.990,13)	5
d) Inversiones inmobiliarias	(490.439,23)	(416.695,05)	6
e) Otros activos financieros	-	-	9
f) Activos no corrientes mantenidos para la venta	-	-	
g) Otros activos	-	-	
7. Cobros por desinversiones (+)	-	-	
a) Empresas del grupo y asociadas	-	-	
b) Inmovilizado intangible	-	-	
c) Inmovilizado material	-	-	5
d) Inversiones inmobiliarias	-	-	
e) Otros activos financieros	-	-	
f) Activos no corrientes mantenidos para la venta	-	-	
g) Otros activos	-	-	5,7
C) FLUJOS DE EFECTIVO DE LAS ACTIVIDADES DE FINANCIACIÓN (+/-9+/-10)	21.284.131,92	26.260.081,80	
9. Cobros y pagos por instrumentos de patrimonio	116.741,74	36.086.018,52	
a) Subvenciones, donaciones y legados recibidos (+)	116.741,74	36.086.018,52	16
10. Cobros y pagos por instrumentos de pasivo financiero	21.167.390,18	(9.825.936,72)	
a) Emisión	27.647.162,38	479.772,20	
1. Deudas con entidades de crédito (+)	27.647.162,38	479.772,20	9
2. Deudas con empresas del grupo y asociadas (+)	-	-	
3. Otras deudas (+)	-	-	
b) Devolución y amortización de	(6.479.772,20)	(10.305.708,92)	
1. Deudas con entidades de crédito (-)	(6.479.772,20)	(10.305.708,92)	9
2. Deudas con empresas del grupo y asociadas (-)	-	-	
3. Otras deudas (-)	-	-	
E) AUMENTO/DISMINUCIÓN NETA DEL EFECTIVO O EQUIVALENTES (+/-A+/-B+/-C)	16.375.156,86	1.922.709,73	9
Efectivo o equivalentes al comienzo del ejercicio	11.248.781,80	9,00	
Efectivo o equivalentes al final del ejercicio	27.623.938,66	11.248.781,80	

CUADRO DE FINANCIACIÓN CORRESPONDIENTE AL EJERCICIO TERMINADO EL 31-12-2017 (EN EUROS)

APLICACIONES	2017	2016	ORÍGENES	2017	2016
1. Altas de activo no corriente	40.642.670,68	48.217.889,68	1. Recursos procedentes de las operaciones	23.998.071,79	18.798.829,20
a) Adquisiciones de inmovilizado	38.652.452,95	47.577.428,90	2. Ampliaciones de patrimonio	-	-
Inmovilizado intangible	493.976,24	504.670,64	3. Fondo Comp. Interportuario recibido	9.746.000,00	7.230.000,00
Inmovilizado material	37.668.037,48	46.656.063,21	4. Subvenciones, donaciones y legados recibidos	7.749.113,24	412.908,43
Inversiones inmobiliarias	490.439,23	416.695,05	a) Subvenciones, donaciones y legados de capital	5.758.895,51	-
a) Adquisiciones de inmovilizado financiero	-	227.552,35	b) Otras subvenciones, donaciones y legados	-	-
Instrumentos de patrimonio	-	-	c) Ingresos por reversión de concesiones	1.990.217,73	412.908,43
Subvenciones oficiales pendientes de cobro a l.p.	-	217.749,36	5. Altas de pasivo no corriente	27.300.000,00	-
Préstamos a l.p. concedidos al Fondo de Accesibilidad	-	-	a) Deudas a l.p. con entidades de crédito	27.300.000,00	-
Otras inversiones financieras	-	9.802,99	b) Deudas a l.p. con proveedores de inmovilizado	-	-
c) Otras altas de activo no corriente	1.990.217,73	412.908,43	c) Deudas a l.p. con empresas del grupo y asociadas y otros	-	-
Inmovilizado por concesiones revertidas	1.990.217,73	412.908,43	d) Anticipos recibidos por ventas o prestación de servicios	-	-
d) Transferencias de activos desde otros org. públicos	-	-	6. Bajas de activo no corriente	-	558.697,45
2. Reducciones de patrimonio	-	-	a) Enajenación de inmovilizado intangible y material	-	-
3. Fondo Comp. Interportuario aportado	672.000,00	714.000,00	b) Enajenación de inversiones inmobiliarias	-	-
4. Bajas de pasivo no corriente	6.030.841,90	6.030.841,90	c) Enajenación de instrumentos de patrimonio	-	-
a) Canc./trasp. a c.p. de deudas con entidades de crédito	6.000.000,00	6.000.000,00	d) Enajenación de activos no corrientes mantenidos para la venta	-	-
b) Canc./trasp. a c.p. de deudas proveedores de inmovilizado	-	-	e) Cancel./trasp. c.p. de subvenciones a cobrar a l.p.	-	547.069,68
c) Canc./trasp. a c.p. de deudas empr. grupo y asoc. y otros	30.841,90	30.841,90	f) Cancel./trasp. c.p. de otras inversiones financieras a l.p.	-	11.627,77
d) Canc./trasp. a c.p. de periodificaciones a l.p.	-	-	g) Transferencias de activos a otros organismos públicos	-	-
e) Aplicación y traspaso a c.p. de provisiones a largo plazo	-	-	7. Otros orígenes	-	-
5. Otras aplicaciones	-	-	TOTAL ORÍGENES	68.793.185,03	27.000.435,08
TOTAL APLICACIONES	47.345.512,58	54.962.731,58	EXCESO DE APLICACIONES SOBRE ORÍGENES	-	27.962.296,50
EXCESO DE ORÍGENES SOBRE APLICACIONES	21.447.672,45	-			
(AUMENTO DE CAPITAL CIRCULANTE)			(DISMINUCIÓN DE CAPITAL CIRCULANTE)		

RECURSOS PROCEDENTES DE
LAS OPERACIONES
CORRESPONDIENTES AL
EJERCICIO TERMINADO EL
31-12-17 (EN EUROS)

	2017	2016
RESULTADO DEL EJERCICIO	19.365.065,98	10.319.170,40
AJUSTES		
1. Fondo de Compensación Interportuario recibido (-)	(9.746.000,00)	(7.230.000,00)
2. Fondo de Compensación Interportuario aportado (+)	672.000,00	714.000,00
3. Amortizaciones del inmov. intangible, material e inversiones inmov. (+) (Cuadros 1, 2.3 y 3)	18.730.830,19	18.151.695,28
4. Correcciones valorativas por deterioro del activo no corriente (+/-) (Cuadros 1, 2.4, 3, 4 y 5)		
5. Dotación/Exceso de provisiones para riesgos y gastos (+/-) (Cuadro 7a)	2.160,08	566.160,15
6. Resultados por bajas y enajenaciones del inmovilizado (+/-) (Cuadros 1, 2.5, 3.3 y 4.2)		132.079,78
7. Reclasificac. a gasto inmov. intangible y material e invers. inmov. (+/-) (Cuadros 1, 2, 2.4 y 3)		18.402,74
8. Imputación a resultados de subvenciones, donaciones y legados (Cuadro 6) (-)	(4.632.669,11)	(3.434.883,40)
9. Imputación a resultados de anticipos recibidos por ventas o prestac. de serv. a l.p. (Cuadro 8) (-)	(333.333,33)	(333.333,33)
10. Incorporación al activo de gastos financieros (Cuadros 1 y 2.1) (-)	(121.755,35)	(166.235,75)
11. Variación valor razonable instrumentos financieros (+/-) (Cuadros 4a, 4b y 8)		
12. Ingresos y gastos por actualizaciones financieras (+/-) (Cuadros 4a, 4b, 5 y 8)	61.773,33	61.773,33
13. Ingresos de OPPE para el pago de principales e interes por litigios tarifarios (Cuadro 13)	-	-
14. Otros ajustes (+/-)	-	-
RECURSOS PROCEDENTES DE LAS OPERACIONES	23.998.071,79	18.798.829,20
(APLICADOS, en caso negativo)		

VARIACIÓN DEL CAPITAL
CIRCULANTE
CORRESPONDIENTE AL
EJERCICIO TERMINADO EL
31-12-2017 (EN EUROS)

CONCEPTO	2017	2016
1. Existencias	61.983,64	(13.110,69)
2. Deudores comerciales y otras cuentas a cobrar	5.600.437,87	(33.830.242,39)
3. Inversiones en empresas del grupo y asociadas a c.p.	-	-
4. Inversiones financieras a c.p.	-	-
5. Efectivo y otros activos líquidos equivalentes	16.375.156,86	1.922.709,73
6. Provisiones a corto plazo	-	190.832,13
7. Deudas a corto plazo	(1.521.281,13)	4.885.866,75
8. Deudas con empresas del grupo y asociadas a corto plazo	2.257,45	(6.723,75)
9. Acreedores comerciales y otras cuentas a pagar	1.039.372,61	(1.007.262,51)
10. Periodificaciones	(110.254,85)	(104.365,77)
TOTAL VARIACIÓN DEL CAPITAL CIRCULANTE (*)	21.447.672,45	(27.962.296,50)

(*) Se considera como Capital circulante el Activo corriente, excluidos los activos no corrientes mantenidos para la venta, menos el Pasivo corriente.

Fondo de maniobra principio de ejercicio	13.621.902,23	41.584.198,73
Variación de circulante	21.447.672,45	(27.962.296,50)
Fondo de maniobra final de ejercicio	35.069.574,68	13.621.902,23



2. CARACTERÍSTICAS TÉCNICAS DE LOS PUERTOS

2. CARACTERÍSTICAS GENERALES DE LOS PUERTOS

2.1 CONDICIONES GENERALES

PUERTO DE SANTA CRUZ DE TENERIFE	
2.1.1. SITUACIÓN	
Longitud	16º14'
Latitud	28º29'
2.1.2. RÉGIMEN DE VIENTOS	
Reinante	N.E
Dominante	S.O.
2.1.3. RÉGIMEN DE TEMPORALES	
Altura significativa máxima de oleaje (Hs Máx)	2,44
Periodo de pico (Tp) asociado a Hs Máx	14,94 seg
Dirección media de procedencia (Dir) asociado a Hs Máx	043º (NE)
2.1.4. NIVEL DEL MAR Y MAREAS	
Máxima carrera de marea registrada en el año	2,5
Bajamar mínima registrada en el año respecto al cero del puerto	0,12
Pleamar máxima registrada en el año respecto al cero del puerto	2,64
2.1.5 ENTRADA	
2.1.5.1. CANAL DE ENTRADA	
2.1.5.1.1. CANAL DE ENTRADA: DÁRSENA DE LOS LLANOS	
Orientación	SO
Ancho (m)	100 m
Longitud (m)	2.500 m
Calado en B.M.V.E. (m)	90 m
Naturaleza del fondo	rocoso

2.1.5.3. UTILIZACIÓN DE REMOLCADORES DE ENTRADA Y SALIDA

Nombre	Propietario	Energía que emplea	Potencia (H.P.)	Eslora (m)	Manga (m)	Puntal (m)	Año de construcción
VB CANARIAS	GRUPO BOLUDA	MOTOR GASOIL	5.508	30,5	10,5	5,4	2003
VB TENERIFE			4.134	30	10,5	5,4	1999
VB RISBAN			3.518	29,7	9,95	4,9	1988
BOLUDA GARBI			2.050	23,8	7,5	4,2	1973

2.1.5.1.2. CANAL DE ENTRADA: DÁRSENA DE ANAGA	
Orientación	SO
Ancho (m)	400 m
Longitud (m)	3.000 m
Calado en B.M.V.E. (m)	120 m
Naturaleza del fondo	rocoso
2.1.5.1.3. CANAL DE ENTRADA: DÁRSENA DEL ESTE	
Orientación	SO
Ancho (m)	110 m
Longitud (m)	1.500 m
Calado en B.M.V.E. (m)	50 m
Naturaleza del fondo	rocoso
2.1.5.1.4. CANAL DE ENTRADA: DÁRSENA DE PESCA	
Orientación	SO
Ancho (m)	100 m
Longitud (m)	2.500 m
Calado en B.M.V.E. (m)	40 m
Naturaleza del fondo	rocoso
2.1.5.2. BOCA DE ENTRADA	
2.1.5.2.1. BOCA DE ENTRADA: DÁRSENA DE LOS LLANOS	
Orientación	SO
Ancho (m)	150 m
Calado en B.M.V.E. (m)	45 m
Máxima corriente controlada	2,70 nudos
2.1.5.2.2. BOCA DE ENTRADA: DÁRSENA DE ANAGA	
Orientación	NE
Ancho (m)	675 m.
Calado en B.M.V.E. (m)	55 m.
Máxima corriente controlada	2,70 nudos
2.1.5.2.3. BOCA DE ENTRADA: DÁRSENA DEL ESTE	
Orientación	SO
Ancho (m)	150 m.
Calado en B.M.V.E. (m)	46 m.
Máxima corriente controlada	2,70 nudos
2.1.5.2.4. BOCA DE ENTRADA: DÁRSENA DE PESCA	
Orientación	SO
Ancho (m)	127 m.
Calado en B.M.V.E. (m)	6 m.
Máxima corriente controlada	2,70 nudos

PUERTO DE GRANADILLA

2.1.1. SITUACIÓN

Longitud	20°04'50"
Latitud	16°29'30"

2.1.2. RÉGIMEN DE VIENTOS

Reinante	N.E
Dominante	N.E

2.1.3. RÉGIMEN DE TEMPORALES

Altura significativa máxima de oleaje (Hs MAX)	
Periodo de pico (Tp) asociado a Hs máx	
Dirección media de procedencia (Dir) asociado a Hs Max	

2.1.4. NIVEL DEL MAR Y MAREAS

Máxima carrera de marea registrada en el año	
Bajamar mínima registrada en el año respecto al cero del puerto	
Pleamar máxima registrada en el año respecto al cero del puerto	

2.1.5 ENTRADA

2.1.5.1. CANAL DE ENTRADA

Orientación	S.W.
Ancho (m)	200 m.
Longitud (m)	2.500 m.
Calado en B.M.V.E. (m)	24 m.
Naturaleza del fondo	Arena

2.1.5.2. BOCA DE ENTRADA

Orientación	S.W.
Ancho (m)	300 m.
Calado en B.M.V.E. (m)	28 m.
Máxima corriente controlada (nudos)	

2.1.5.3. UTILIZACIÓN DE REMOLCADORES DE ENTRADA Y SALIDA

Nombre	Propietario	Energía que emplea	Potencia (H.P.)	Eslora (m)	Manga (m)	Puntal (m)	Año de construcción
VB MULETÓN	GRUPO BOLUDA	MOTOR GASOIL	5.032	30,7	10,8	5,6	1999

PUERTO DE LOS CRISTIANOS

2.1.1. SITUACIÓN

Longitud	16°43'
Latitud	28°03'

2.1.2. RÉGIMEN DE VIENTOS

Reinante	N.O
Dominante	S.E

2.1.3. RÉGIMEN DE TEMPORALES

Altura significativa máxima de oleaje (Hs MAX)	
Periodo de pico (Tp) asociado a Hs máx	
Dirección media de procedencia (Dir) asociado a Hs Max	

2.1.4. NIVEL DEL MAR Y MAREAS

Máxima carrera de marea registrada en el año	
Bajamar mínima registrada en el año respecto al cero del puerto	
Pleamar máxima registrada en el año respecto al cero del puerto	

2.1.5 ENTRADA

2.1.5.1. CANAL DE ENTRADA

Orientación	S.E.
Ancho (m)	200 m.
Longitud (m)	2.500 m.
Calado en B.M.V.E. (m)	20 m.
Naturaleza del fondo	Arena

2.1.5.2. BOCA DE ENTRADA

Orientación	S.E.
Ancho (m)	300 m.
Calado en B.M.V.E. (m)	10 m.
Máxima corriente controlada (nudos)	1 nudo

2.1.5.3. UTILIZACIÓN DE REMOLCADORES DE ENTRADA Y SALIDA

No se utilizan remolcadores

PUERTO DE SANTA CRUZ DE LA PALMA	
2.1.1. SITUACIÓN	
Longitud	17º46'
Latitud	28º40'

2.1.2. RÉGIMEN DE VIENTOS	
Reinante	N.E
Dominante	S.E

2.1.3. RÉGIMEN DE TEMPORALES	
Altura significativa máxima de oleaje (Hs max)	2,7
Periodo de pico (Tp) asociado a Hs max	0,05
Dirección media de procedencia (Dir) asociado a Hs max	SE

2.1.4. NIVEL DEL MAR Y MAREAS	
Máxima carrera de marea registrada en el año	2,5
Bajamar mínima registrada en el año respecto al cero del puerto	0,05
Pleamar máxima registrada en el año respecto al cero del puerto	2,55

2.1.5 ENTRADA	
2.1.5.1. CANAL DE ENTRADA	
Orientación	SE
Ancho (m)	750
Longitud (m)	2.000 m.
Calado en B.M.V.E. (m)	40 m
Naturaleza del fondo	Rocoso

2.1.5.2. BOCA DE ENTRADA	
Orientación	SE
Ancho (m)	350 m.
Calado en B.M.V.E. (m)	20 m.
Máxima corriente controlada (nudos)	1 nudo

2.1.5.3. UTILIZACIÓN DE REMOLCADORES DE ENTRADA Y SALIDA							
Nombre	Propietario	Energía que emplea	Potencia (H.P.)	Eslora (m)	Manga (m)	Puntal (m)	Año de construcción
VB BLAS	GRUPO BOLUDA	GASOIL	2.200	23,8	7,52	4,2	1977

PUERTO DE SAN SEBASTIÁN DE LA GOMERA	
2.1.1. SITUACIÓN	
Longitud	17º06'
Latitud	28º06'

2.1.2. RÉGIMEN DE VIENTOS	
Reinante	N.E
Dominante	S.O

2.1.3. RÉGIMEN DE TEMPORALES	
Altura significativa máxima de oleaje (Hs max)	
Periodo de pico (Tp) asociado a Hs max	
Dirección media de procedencia (Dir) asociado a Hs max	

2.1.4. NIVEL DEL MAR Y MAREAS	
Máxima carrera de marea registrada en el año	
Bajamar mínima registrada en el año respecto al cero del puerto	
Pleamar máxima registrada en el año respecto al cero del puerto	

PUERTO DE LA ESTACA	
2.1.1. SITUACIÓN	
Longitud	17º55'
Latitud	27º47'

2.1.2. RÉGIMEN DE VIENTOS	
Reinante	N.E
Dominante	S.O

2.1.3. RÉGIMEN DE TEMPORALES	
Altura significativa máxima de oleaje (Hs max)	
Periodo de pico (Tp) asociado a Hs max	
Dirección media de procedencia (Dir) asociado a Hs max	

2.1.4. NIVEL DEL MAR Y MAREAS	
Máxima carrera de marea registrada en el año	
Bajamar mínima registrada en el año respecto al cero del puerto	
Pleamar máxima registrada en el año respecto al cero del puerto	

2.1.5 ENTRADA	
2.1.5.1. CANAL DE ENTRADA	
Orientación	S.O.
Ancho (m)	150 m.
Longitud (m)	2.500 m.
Calado en B.M.V.E. (m)	25 m.
Naturaleza del fondo	Arena

2.1.5.2. BOCA DE ENTRADA	
Orientación	S.O.
Ancho (m)	150 m
Calado en B.M.V.E. (m)	20 m.
Máxima corriente controlada (nudos)	1,5 nudos

2.1.5.3. UTILIZACIÓN DE REMOLCADORES DE ENTRADA Y SALIDA	
No se utilizan remolcadores	

2.1.5 ENTRADA	
2.1.5.1. CANAL DE ENTRADA	
Orientación	S.O.
Ancho (m)	400 m.
Longitud (m)	2.500 m.
Calado en B.M.V.E. (m)	30 m.
Naturaleza del fondo	Arena

2.1.5.2. BOCA DE ENTRADA	
Orientación	S.O.
Ancho (m)	240 m.
Calado en B.M.V.E. (m)	18 m.
Máxima corriente controlada (nudos)	2,5 nudos

2.1.5.3. UTILIZACIÓN DE REMOLCADORES DE ENTRADA Y SALIDA	
No se utilizan remolcadores	

2.1.5.4 MAYOR BUQUE
ENTRADO EN EL ÚLTIMO AÑO

PUERTO DE SANTA CRUZ DE TENERIFE				
Características	Mayor eslora		Mayor calado	
	Zona 1	Zona 2	Zona 1	Zona 2
Nombre				
Nacionalidad	REINO UNIDO	ISLAS MARSHALL	HONG KONG	PANAMA
G.T.	148.528	163.922	113.042	156.692
T.P.M.				
Eslora	345,03	345,28	337	330,25
Calado	10,3	12,2	15,5	22,22
Tipo	PASAJE CRUCERO	BULK CARRIER GAS LICUADO	PORTACONTENEDORES	BUQUE TANQUE
Calado real a la entrada o salida	10,03	12	15,5	22,22

PUERTO DE LOS CRISTIANOS				
Características	Mayor eslora		Mayor calado	
	Zona 1	Zona 2	Zona 1	Zona 2
Nombre	VOLCAN DE TABURIENTE	VOLCAN DE TABURIENTE	VOLCAN DE TABURIENTE	VOLCAN DE TABURIENTE
Nacionalidad	ESPAÑA	ESPAÑA	ESPAÑA	ESPAÑA
G.T.	12.895	12.895	12.895	12.895
T.P.M.				
Eslora	130,45	130,45	130,45	130,45
Calado	5	5	6,5	5
Tipo	RORO PASAJE	RORO PASAJE	RORO PASAJE	RORO PASAJE
Calado real a la entrada o salida	5	5	5	5

PUERTO DE SANTA CRUZ DE LA PALMA				
Características	Mayor eslora		Mayor calado	
	Zona 1	Zona 2	Zona 1	Zona 2
Nombre	INDEPENDENCE OF THE SEAS		INDEPENDENCE OF THE SEAS	
Nacionalidad	BAHAMAS		BAHAMAS	
G.T.	154.407		154.407	
T.P.M.				
Eslora	339		339	
Calado	8,5		8,55	
Tipo	PASAJE CRUCERO		PASAJE CRUCERO	
Calado real a la entrada o salida	8,55		8,5	

PUERTO DE LA SAN SEBASTIÁN DE LA GOMERA				
Características	Mayor eslora		Mayor calado	
	Zona 1	Zona 2	Zona 1	Zona 2
Nombre	MEIN SCHIFF4	OCEAN MAJESTY	MEIN SCHIFF4	OCEAN MAJESTY
Nacionalidad	MALTA	PORTUGAL	MALTA	PORTUGAL
G.T.	99.526	10.417	99.526	10.417
T.P.M.				
Eslora	293,6	130,64	293,6	130,64
Calado	8,05	5,42	8,05	5,42
Tipo	CRUCERO/PAX	CRUCERO/PAX	CRUCERO/PAX	CRUCERO/PAX
Calado real a la entrada o salida	8,05	5,42	8,05	5,42

PUERTO DE LA ESTACA				
Características	Mayor eslora		Mayor calado	
	Zona 1	Zona 2	Zona 1	Zona 2
Nombre	THOMSON MAJESTY		THOMSON MAJESTY	
Nacionalidad	MALTA		MALTA	
G.T.	41.662		41.662	
T.P.M.				
Eslora	207,26		207	
Calado	6,2		6,2	
Tipo	CRUCERO/PAX		CRUCERO/PAX	
Calado real a la entrada o salida	6,2		6,2	

2.1.6 SUPERFICIE DE FLOTACIÓN (Ha)

2.1.6.1. Zona I:					
Situación	Antepuerto	Dársenas			Total Ha
		Comerciales	Pesqueras	Resto	
PUERTO DE SANTA CRUZ DE TENERIFE					
TOTAL ZONA I		117,30	16,60	83,60	217,50

2.1.6.2. Zona II				
Situación	Accesos	Fondeadero	Resto	Total Ha
PUERTO DE SANTA CRUZ DE TENERIFE				
TOTAL ZONA II		8.689		8.689

2.1.6.1. Zona I:					
Situación	Antepuerto	Dársenas			Total Ha
		Comerciales	Pesqueras	Resto	
PUERTO DE LOS CRISTIANOS					
TOTAL ZONA I		26,10		1,20	27,30

2.1.6.2. Zona II				
Situación	Accesos	Fondeadero	Resto	Total Ha
PUERTO DE LOS CRISTIANOS				
TOTAL ZONA II		235,2		235,2

2.1.6.1. Zona I					
Situación	Antepuerto	Dársenas			Total Ha
		Comerciales	Pesqueras	Resto	
PUERTO DE LA PALMA					
TOTAL ZONA I		20,60	1,30	2,30	24,20

2.1.6.2. Zona II				
Situación	Accesos	Fondeadero	Resto	Total Ha
PUERTO DE LA PALMA				
TOTAL ZONA II		928,5		928,5

2.1.6.1. Zona I					
Situación	Antepuerto	Dársenas			Total Ha
		Comerciales	Pesqueras	Resto	
PUERTO DE LA GOMERA					
TOTAL ZONA I		28,90		2,90	31,80

2.1.6.2. Zona II				
Situación	Accesos	Fondeadero	Resto	Total Ha
PUERTO DE LA GOMERA				
TOTAL ZONA II		1.039,5		1.039,5

2.1.6.1. Zona I					
Situación	Antepuerto	Dársenas			Total Ha
		Comerciales	Pesqueras	Resto	
PUERTO DE LA ESTACA					
TOTAL ZONA I		13,60		2,20	15,80

2.1.6.2. Zona II				
Situación	Accesos	Fondeadero	Resto	Total Ha
PUERTO DE LA ESTACA				
TOTAL ZONA II		541,2		541,2

2.1.6.1. Zona I					
Situación	Antepuerto	Dársenas			Total Ha
		Comerciales	Pesqueras	Resto	
Puerto de Granadilla					
TOTAL ZONA I		75,5			75,5

2.1.6.2. Zona II				
Situación	Accesos	Fondeadero	Resto	Total Ha
Puerto de Granadilla				
TOTAL ZONA II		3.480,0		3.480,0

2.2 INSTALACIONES AL SERVICIO DEL COMERCIO MARÍTIMO

2.2.1 MUELLES Y ATRAQUES

2.2.1.1 Clasificación por Dársenas

PUERTO SANTA CRUZ TENERIFE	Longitud (m)	Calado (m)	Ancho (m)	Empleos
DÁRSENAS COMERCIALES:				
Dársena de Los Llanos				
L.1.A	234,00	8	62,00	Deportivo
L.1.B	139,00	8	97,00	Deportivo-Polivalente
L.2	390,00	8	134,00	Polivalente
D.L.1	211,00	8	60,00	Polivalente
D.L.2	233,00	8	25,00	Marina Deportiva
D.L.3.	525,00	8	25,00	Deportivo-Polivalente
D.L.4	244,00	12	13,00	Polivalente
D.L.5	424,00	12	13,00	Polivalente
D.I. NORTE	75,00	8	16,00	Polivalente
D.I. SUR	73,00	8	16,00	Polivalente
D.I. CENTRAL INTERIOR	253,00	5	40,00	Deportivo-Polivalente
D.I. CENTRAL EXTERIOR	179,00	5	40,00	Deportivo-Polivalente
TOTAL:	2.980,00	5 a 12		
Dársena de Anaga				
1ª ALINEACIÓN	168,00	6,5	23,00	Atraques Ro-Ro
2ª ALINEACIÓN	395,00	8,5	107,00	Cruceros y Atraques Ro-Ro
3ª ALINEACIÓN	382,00	10	157,00	Atraques Ro-Ro
MUELLE NORTE	103,00	8	40,00	Atraques Ro-Ro
PANTALÁN ANAGA RIBERA	200,00	8	25,00	Atraques Ro-Ro
PANTALÁN ANAGA DIQUE	200,00	8	25,00	Atraques Ro-Ro
SUR 1ª ALINEACIÓN	83,00	8	50,00	Atraques Ro-Ro
SUR 2ª ALINEACIÓN	463,00	10	20,00	Cruceros
SUR 3ª ALINEACIÓN	805,00	12	20,00	Cruceros
TOTAL:	2.799,00	6,5 a 12		
Dársena Dique del Este				
1ª ALINEACIÓN	181,00	12	30,00	Graneles Líquidos
2ª ALINEACIÓN	696,00	19	16,00	Graneles Líquidos
3ª ALINEACIÓN	315,00	16	16,00	Graneles Sólidos
CONTRADIQUE NORTE	130,00	14	13,00	Polivalente
MUELLE BUFADERO	479,00	14	260,00	Contenedores
MUELLE CONTENEDORES	694,00	16	257,00	Contenedores
CONTRADIQUE SUR	92,00	15	13,00	Contenedores
TOTAL:	2.587,00	12 a 16		
Muelle La Hondura				
DUQUES DE ALBA	97,00	16		Graneles Líquidos
MUELLE CIEGO	150,00	6		Graneles Líquidos
TOTAL:	247,00	6 a 16		
Dársena Pesquera				
1ª ALINEACIÓN	623,00	6	120,00	Pesca
2ª ALINEACIÓN	151,00	6	30,00	Pesca
3ª ALINEACIÓN	1.010,00	6	32,00	Graneles- Deportivo-Pesca
TOTAL	1.784,00	6		
TOTAL DÁRSENAS	10.397,00	6 a 16		

PUERTO DE LOS CRISTIANOS	Longitud (m)	Calado (m)	Ancho (m)	Empleos
1ª ALINEACIÓN	110	6	45	Atraques Ro-Ro
2ª ALINEACIÓN	120	6	21	Atraques Ro-Ro
TRANSVERSAL EXTERIOR	82	4,5	23	Pesca-acuicultura
TRANSVERSAL INTERIOR	27	4,5	7	Deportivo-Excursiones
MUELLE VIEJO INTERIOR	73	3	5	Deportivo-Excursiones
MUELLE VIEJO EXTERIOR	73	3	5	Deportivo-Excursiones
MUELLE PESQUERO	90	3	5	Pesca
TOTAL LOS CRISTIANOS	575	3 a 6		

PUERTO SANTA CRUZ DE LA PALMA	Longitud (m)	Calado (m)	Ancho (m)	Empleos
3ª ALINEACIÓN	314	12	15	Cruceros
2ª ALINEACIÓN	235,5	10	40	Cruceros
MUELLE POLIVALENTE	414	9	105	Contenedores atraques RO-RO y graneles líquidos
PANTALÁN	143	9	9	Atraques Ro-Ro
1ª ALINEACIÓN	195	8	40	Atraques Ro-Ro
DEPORTIVO 1ª AL	82	6		Deportivo
DEPORTIVO 2ª AL	134	6		Deportivo
DEPORTIVO 3ª AL	178	6	9	Deportivo
MUELLE DE RIBERA	162	6	42	Deportivo
PESQUERO 1ª AL	118	2 a 4	6 a 20	Pesca
PESQUERO 2ª AL	71	2 a 4	6 a 20	Pesca
PESQUERO 3ª AL	110	2 a 4	6 a 20	Pesca
TOTAL LA PALMA	2.156,5	2 a 12		

PUERTO DE SAN SEBASTIÁN DE LA GOMERA	Longitud (m)	Calado (m)	Ancho (m)	Empleos
1ª ALINEACIÓN	130	8	40	Atraques Ro-Ro
2ª ALINEACIÓN	158	10	18-42	Atraques Ro-Ro
3ª ALINEACIÓN	341	12	12-15	Cruceros
DIQUE DÁRSENA INTERIOR	45	4	7	Deportivo
RIBERA	100	3	55	Deportivo
DEPORTIVO 1ª AL	124	3	7	Deportivo
DEPORTIVO 2ª AL	159	3	7	Deportivo
TOTAL LA GOMERA	1.057	3 a 12		

PUERTO DE LA ESTACA (EL HIERRO)	Longitud (m)	Calado (m)	Ancho (m)	Empleos
1ª ALINEACIÓN	150	10	30	Atraques Ro-Ro
2ª ALINEACIÓN	224	14	14	Cruceros
CIERRE	34	7,5	11	Deportivo
RIBERA	190	3,75	45	Deportivo
DEPORTIVO 1	116	2,75	15	Deportivo
DEPORTIVO 2	50	7,75	12	Deportivo
TOTAL EL HIERRO:	764	2,75 a 14		

2.2.2 SUPERFICIE TERRESTRE Y ÁREAS DE DEPÓSITO (m²)

2.2.2.1 Clasificación por empleos y calados

PUERTO DE SANTA CRUZ DE TENERIFE								
Dársena	Empleo	Metros lineales con calado "C" (m)					TOTALES	C<4
		C>=12	12>C>=10	10>C>=8	8>C>=6	6>C>=4		
Los Llanos	Polivalente	668		1.880	432		2.980	
Anaga	Cruceros y polivalente	805	845	981	168		2.799	
Este	Contenedores, graneles sólidos y líquidos	2.587					2.587	
Pesca	Pesca y polivalente				1.784		1.784	
La Hondura	Graneles líquidos	97			150		247	
	TOTAL	4.157	845	2.861	2.534		10.397	

PUERTO DE GRANADILLA					
Puerto	Empleo	Metros lineales con calado "C" (m)			TOTALES
		C>=23	C>=19	C>=16	
Dique exterior	Primera alineación		58	24	83
	Segunda alineación	384	279		663
	Tercera alineación	857			857
Contradique	Morro dique		132		132
				284	284
Muelles	Muelle ribera Norte			133	133
	Muelle ribera Sur			169	169
	TOTAL				2.320

RESTO DE PUERTOS								
Puerto	Empleo	Metros lineales con calado "C" (m)					Totales	C<4
		C>=12	12>C>=10	10>C>=8	8>C>=6	6>C>=4		
Los Cristianos	Del servicio					339	575	236
La Palma	Del servicio	314	236	752	556		2.157	299
La Gomera	Del servicio	341	158	130		45	1.057	383
La Estaca	Del servicio	224	150		84		764	306
	TOTAL	655	394	882	556		3.789	

2.2.2.2 Superficie terrestre y áreas de depósito (m2)

Muelle	Designación	Almacenes			Viales	Resto	Total
		Descubiertos)	Cubiertos y abiertos	Cerrados			
Santa Cruz de Tenerife	La Hondura. Combustibe	53.852					53.852
Santa Cruz de Tenerife	Los Llanos	74.838	27.224	36.912			138.974
Santa Cruz de Tenerife	Dársena de Anaga	90.187	35.445	21.163		55.564	202.359
Santa Cruz de Tenerife	Valleseco	89.719				3.811	93.530
Santa Cruz de Tenerife	La Jurada	343.656					343.656
Santa Cruz de Tenerife	Bufadero					120.454	120.454
Santa Cruz de Tenerife	Dársena pesquera	36.293	65.385	62.750		579.999	744.427
Santa Cruz de Tenerife	Litoral de San Andrés	8.682			150.140		158.822
Santa Cruz de Tenerife	Autovía de San Andrés	2.250			166.913		169.163
San Sebastián de La Gomera	Polivalente				9.950	19.860	29.810
Los Cristianos	Polivalente				2.800	33.690	36.490
Santa Cruz de la Palma	Dique Este		1.876		14.948	19.873	36.697
Santa Cruz de la Palma	Polivalente	39.940			4.060		44.000
Santa Cruz de la Palma	Camesa		568				568
Santa Cruz de la Palma	Cementos.Polivalente		600				600
Santa Cruz de la Palma	Muelle Ribera	7.342			4.340	18.668	30.350
La Estaca	Area funcional	11.400			2.450	9.950	23.800
TOTAL AUTORIDAD PORTUARIA		758.159	131.098	120.825	355.601	861.869	2.227.552

2.2.3 ALMACENES FRIGORÍFICOS Y FÁBRICAS DE HIELO

Almacenes frigoríficos / Cold storage				
Situación	Denominación	Propietario	Capacidad de almacenamiento (m ³)	Observaciones
Santa Cruz Darsena Pesca	Concesión Administrativa	FRIGORIFICOS DE TENERIFE	12.000	
Santa Cruz Darsena Pesca	Concesión Administrativa	SUPERMERCADOS NORTETENERIFE S.L.	4.641	
Santa Cruz Darsena Pesca	Concesión Administrativa	RIZO Y REYES DISTRIBUCIÓN	2.775	
Santa Cruz Darsena Pesca	Concesión Administrativa	FREIREMAR SA	8.275	
Santa Cruz Darsena Pesca	Concesión Administrativa	JAIIME LLORCA SA	2.780	
Santa Cruz Darsena Pesca	Concesión Administrativa	ROSAPESCA	2.600	
Santa Cruz Darsena Pesca	Concesión Administrativa	FRIGORIFICO FRANT SL	3.820	
Santa Cruz Darsena Pesca	Concesión Administrativa	CABILDO INSULAR DE TENERIFE	4.850	
Santa Cruz Darsena Pesca	Concesión Administrativa	PESCADOS RAMÓN E HIJOS	5.120	
Santa Cruz Darsena Pesca	Concesión Administrativa	LANZATEIDE COMERCIAL, S.L.	20.000	

Fábricas de hielo				
Situación	Denominación	Propietario r	Capacidad de producción (Tm/día)	Observaciones
Santa Cruz Dársena Pesca	Asistencia Técnica	EULEN	6.230	Ubicada en la Lonja de Pesca

2.2.4 ESTACIONES MARÍTIMAS

Situación	Propietario	Tráfico que sirve	Superficie (m ²)
Muelle Ribera (S/C TFE)	AUTORIDAD PORTUARIA	Líneas Regulares	4.320
Muelle Ribera (S/C TFE)	AUTORIDAD PORTUARIA	Cruceros	10.020
Muelle Norte (S/C TFE)	AUTORIDAD PORTUARIA	Líneas Regulares	2.200
LOS CRISTIANOS	AUTORIDAD PORTUARIA	Líneas Regulares	770
LA PALMA	AUTORIDAD PORTUARIA	Interinsular, cruceros	1.365
LA PALMA	AUTORIDAD PORTUARIA	Líneas Regulares	400
LA GOMERA	AUTORIDAD PORTUARIA	Líneas regulares y cruceros	1.036
LA ESTACA (EL HIERRO)	AUTORIDAD PORTUARIA	Líneas regulares y cruceros	2.333

2.2.5 INSTALACIONES PESQUERAS

Clase de instalación	Situación	Superficie (m2)
Lonja de pescado	Edificio Comercialización de la Pesca	3.600
Preparación y envase del pescado		
Casetas para industrias de pesca		
Secaderos de redes		

LONJA DE PESCADO:

SANTA CRUZ DE TENERIFE			
Clase de instalación	Propietario	Situación	Superficie parcela (m ²)
LONJA DE PESCADO:	Frigoríficos de Tenerife, S.A.	Dársena de Pesca	4.802,67
	Supermercados Nortetenerife S.L.		3.109,00
	Rizo y Reyes Distribución		913,48
	Freiremar, S.A.		3.060,00
	Jaime Llorca, S.A.		1.333,00
	Rosapesca, S.L.		1.505,00
	Frigoríficos Frant S.L.		1.462,00
	Cabildo Insular de Tenerife		3.769,00
	Lanzateide Comercial, S.A.		3.896,85
	Pescados Ramón e Hijos		5.576,00

LOS CRISTIANOS			
Clase de instalación	Propietario	Situación	Superficie parcela (m ²)
Lonja pesquera del puerto	Cofradía de Pescadores	Muelle pesquero	570

SANTA CRUZ DE LA PALMA			
Clase de instalación	Propietario	Situación	Superficie parcela (m ²)
Muelle pesquero	Cofradía de Pescadores	Muelle pesquero	162,15
Almacenes para pesca	Cofradía de Pescadores		468
Casetas para pesca	Cofradía de Pescadores		456

2.2.6 EDIFICACIONES E INSTALACIONES DE USO PÚBLICO

SANTA CRUZ DE TENERIFE			
Situación	Propietario	Uso	Características
Sede Autoridad Portuaria: Avda. Fco. La Roche	Autoridad Portuaria	Administrativo	4.033 m ²
Almacenes y talleres: Barrio de la Alegría	Autoridad Portuaria	Talleres y almacenes	Parcela de 8.150 m ²
Estación Cruceros Muelle Ribera	Autoridad Portuaria	Estación Cruceros	10.020 m ²
Rellenos Cueva Bermeja	Autoridad Portuaria	Centro de Inspección Portuaria	Parcela de 8.035 m ² ; Edificación: Planta 0: 2.882,85m ² Planta 11.352,77 m ²
Avda. Fco. La Roche	Autoridad Portuaria	Restaurante Chino	167,65 m ²
Dársena de Pesca	Autoridad Portuaria	Canchas de paddle	1.446,79 m ²
Dársena de Pesca	Autoridad Portuaria	Canchas deportivas	2.261 m ²
Dársena de Pesca	Autoridad Portuaria	Subestación reductora 66/22	2.112,79 m ²
Vía San Andrés (margen dcho.)	Autoridad Portuaria	Gasolinera	3.000 m ²
Vía San Andrés (margen izqdo.)	Autoridad Portuaria	Gasolinera	2.026 m ²
Vía Litoral	Real Club Náutico	Club Náutico	16.808,84 m ²
Los Llanos	Autoridad Portuaria	Caseta de báscula	23 m ²
Los Llanos	Autoridad Portuaria	Caseta de control	4 m ²
Los Llanos	Cabildo Insular de Tfe.	Auditorio	6.741 m ²
Los Llanos	Autoridad Portuaria	Salvamento Marítimo	3.990 m ²
Barrio de la Alegría	Autoridad Portuaria	Central Eléctrica	138,50 m ²
Muelle de Enlace (Invernadero)	Autoridad Portuaria	Terminal de Pasajeros	420 m ²
Muelle de Enlace	Autoridad Portuaria	Terminal de Pasajeros y zona de preembarque	Total superficie 9.662,67 m ²
Muelle de Enlace	Autoridad Portuaria	Caseta de control	4 m ²
Muelle de Enlace	Autoridad Portuaria	Cafetería	260 m ²
El Bufadero	Autoridad Portuaria	Caseta de control	5 m ²

LOS CRISTIANOS			
Situación	Propietario	Uso	Características
Estación Marítima	Autoridad Portuaria	Oficina Distrito Marítimo	53,1 m ²
Estación Marítima	Autoridad Portuaria	Oficinas Fred Olsen	17,28 m ²
Estación Marítima	Autoridad Portuaria	Oficinas Naviera Armas	74,97 m ²
Estación Marítima	Autoridad Portuaria	Rent a Car Cicar	8,64 m ²
Junto rampa de acceso al Puerto	Instituto Social de La Marina	Administrativo/ social	Edificación de cuatro plantas con una sup. media por planta de 400 m ²
Estación Marítima	Autoridad Portuaria	Cafetería	193,77 m ²
Estación Marítima	Autoridad Portuaria	Oficinas, Policía Portuaria, administración...	98,7 m ²
Muelle Transversal	Autoridad Portuaria	Gasolinera náutica	211,50 m ²

LA PALMA			
Situación	Propietario	Uso	Características
Vivienda	Autoridad Portuaria	Vivienda	302 m ²
Solar Chalet del puerto	Autoridad Portuaria	Jardines de la vivienda	1.528 m ²
Dársena embarcaciones menores	Autoridad Portuaria	Oficinas Cruz Roja	95,76 m ²
Dársena embarcaciones menores	Autoridad Portuaria	Bar-restaurante	35 m ²
Antigua Est. Marítima	Autoridad Portuaria	Oficinas Cabildo de Santa Cruz de La Palma	19m ²
Antigua Est. Marítima	Autoridad Portuaria	Bar	57 m ²
Antigua Est. Marítima	Autoridad Portuaria	Bazar	58,5 m ²
Antigua Est. Marítima	Autoridad Portuaria	Alquiler bicicletas	39 m ²
Antigua Est. Marítima	Autoridad Portuaria	Rent a car	19,5 m ²
Antigua Est. Marítima	Autoridad Portuaria	Oficinas Trasmediterranea Cargo	19 m ²
Antigua Est. Marítima	Autoridad Portuaria	Oficinas Distrito Marítimo	108 m ²
Edificio Estipalma	Autoridad Portuaria	Restauración y oficinas	480 m ²
Entrada Sur Puerto	Autoridad Portuaria	Oficinas Consejería Hacienda	5,58 m ²
Entrada Sur Puerto	Autoridad Portuaria	Báscula-control	18 m ²
Oficinas Autoridad Portuaria en la nueva estación marítima	Autoridad Portuaria	Oficinas	293 m ²
Nueva estación marítima	Autoridad Portuaria	Bar-restaurante	94,5 m ²
Nueva estación marítima	Autoridad Portuaria	Oficina J.Cabrera Martín	24,80 m ²
Nueva estación marítima	Autoridad Portuaria	Oficina Policía Nacional	71,32 m ²
Nueva estación marítima	Autoridad Portuaria	Oficina Guardia Civil	69 m ²
Nueva estación marítima	Autoridad Portuaria	Oficina Dirección Insular de la Administración General del Estado	17,50 m ²
Nueva estación marítima	Autoridad Portuaria	Oficinas Fred.Olsen S.A.	24,80 m ²
Nueva estación marítima	Autoridad Portuaria	Duty Free	217 m ²
Nueva estación marítima	Autoridad Portuaria	Oficinas Naviera Armas	17,75 m ²
Nueva estación marítima	Autoridad Portuaria	Rent a car	11,10 m ²
Nueva estación marítima	Autoridad Portuaria	Rent a car	17,50 m ²
Edificio Estipalma	Autoridad Portuaria	Bar-restaurante	200 m ²
Muelle de Ribera	Real Nuevo Club Náutico	Lúdico	4.747,79 m ²
Avda. Los Indianos	Autoridad Portuaria	Gasolinera	444,96 m ²
Avda. Los Indianos	Autoridad Portuaria	Gasolinera	715,053 m ²
Avda. Los Indianos	Autoridad Portuaria	Bar-restaurante	224,88 m ²
Muelle Polivalente	Autoridad Portuaria	Talleres y almacenes	240 m ²
Muelle Pesquero	Autoridad Portuaria	Oficinas y taller Salvamento Marítimo	30 m ²
Muelle Pesquero	Autoridad Portuaria	Mareógrafo- Instituto Geográfico Nacional	24 m ²
Muelle de Ribera	Autoridad Portuaria	Centro de Inspección Portuaria	206,46 m ²
Dársena Pesquera	Autoridad Portuaria	Oficinas Prácticos del puerto de Santa Cruz de La Palma	15 m ²
Dársena Pesquera	Autoridad Portuaria	Escuela Vela Latina	60 m ²
Dársena Pesquera	Autoridad Portuaria	Escuela Insular de Vela	450 m ²

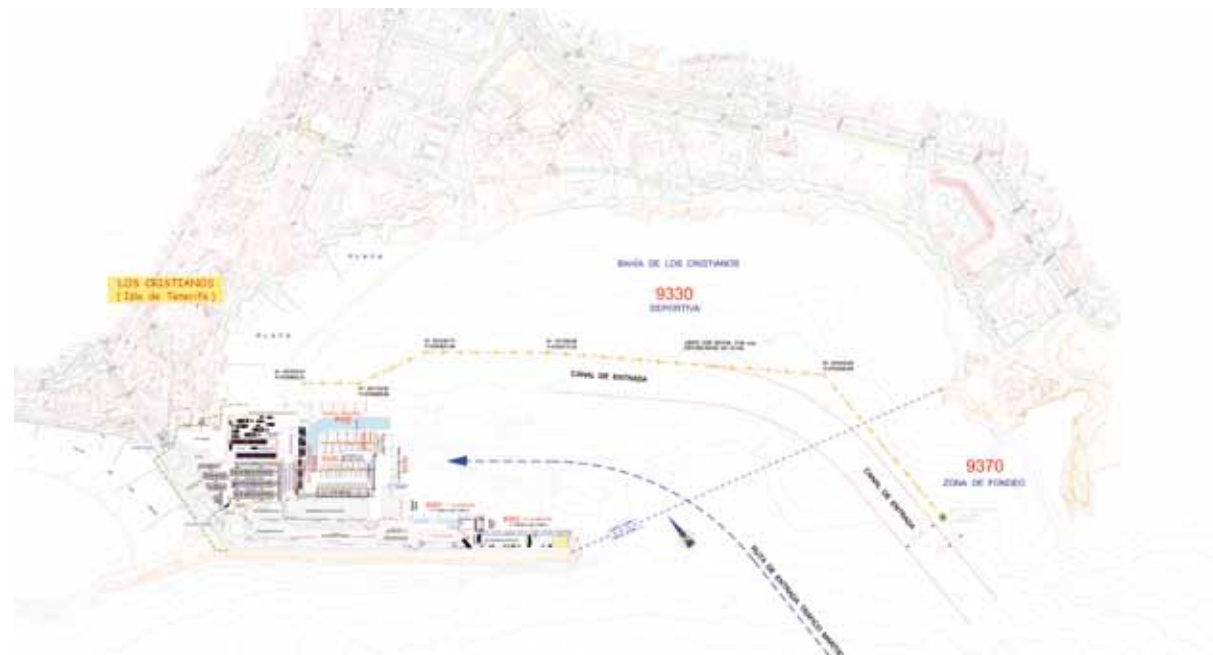
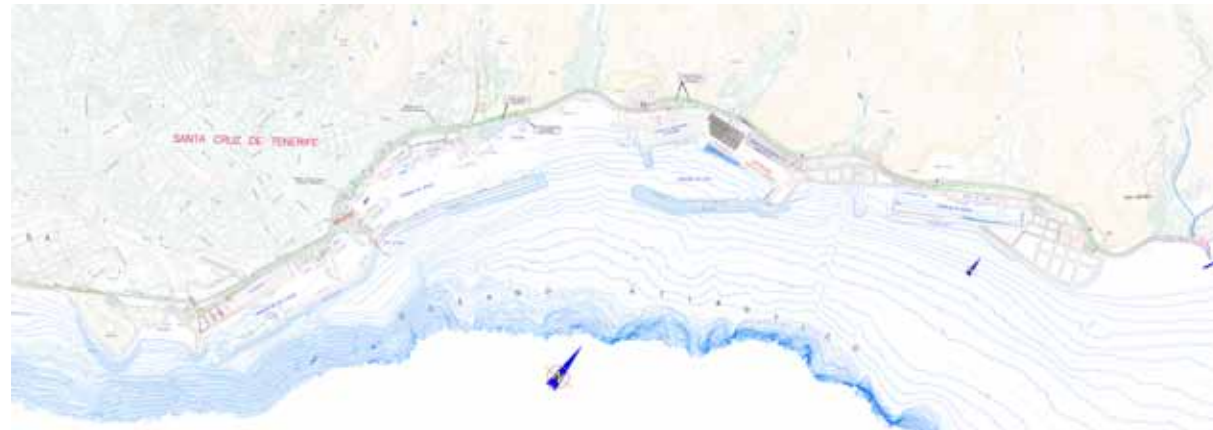
SAN SEBASTIÁN DE LA GOMERA			
Situación	Propietario	Uso	Características
Arranque avenida de acceso	Instituto Social de La Marina	Administrativo/ social	Edificio de dos plantas con sup. media/planta de 250 m ²
Arranque avenida de acceso	Autoridad Portuaria	Parcela concesionada para usos comerciales	Edificio de tres plantas útiles con sup. media/planta de 325 m ²
Arranque diques junto a talud acantilado	Autoridad Portuaria	Parcela concesionada para usos comerciales	1.347 m ²
Playa de La Cueva	Autoridad Portuaria	Social/deportivo	Parcela concesionada de unos 8.000 m ²
Estación Marítima	Autoridad Portuaria	Oficinas Distrito Marítimo	25,8 m ²
Estación Marítima	Autoridad Portuaria	Oficinas Fred Olsen	37,8 m ²
Estación Marítima	Autoridad Portuaria	Oficinas Naviera Armas	46,62 m ²
Estación Marítima	Autoridad Portuaria	Rent a car Cicar	12,9 m ²
Estación Marítima	Autoridad Portuaria	Rent a car	12,5 m ²
Estación Marítima	Autoridad Portuaria	Cafetería	101,6 m ²
Estación Marítima	Autoridad Portuaria	Oficinas Autoridad Portuaria	81,7 m ²

LA ESTACA			
Situación	Propietario	Uso	Características
Estación Marítima	Autoridad Portuaria	Oficinas Distrito Marítimo	27,8 m ²
Estación Marítima	Autoridad Portuaria	Rent a car	11,11 m ²
Estación Marítima	Autoridad Portuaria	Oficinas Naviera Armas	27,00 m ²
Estación Marítima	Autoridad Portuaria	Venta de pescado fresco	19,26 m ²
Estación Marítima	Autoridad Portuaria	Oficinas Autoridad Portuaria	78,7 m ²

2.2.7 DIQUES DE ABRIGO

Denominación	Longitud (m)	Características
Los Llanos,DL2,DL3, DL4 Y DL5	1.492	Reflejante/ Deflector
Anaga. 2ª y 3ª alineac	1.268	Mixto
Este. 2ª y 3ª alineaci	1.011	Reflejante/ Deflector
Pesca. 3ª alineación	680	De escollera
Cristianos,1ª y 2ª alineac	230	Dique de escollera en toda su longitud
Gomera, 1ª,2ª y 3ª alineac	629	El 1º tramo es un dique de escollera y 2º tramo reflejante. Cota media +8 m.
La Palma, 1ª, 2ª y 3ª aline	932	Reflejante/ Mixto
La Estaca, 1ª y 2ª alineac	374	1º tramo escollera; 2º tramo reflejante
Granadilla:		
Dique exterior vertical: primera alineación	117	dique vertical antirreflejante
segunda alineación:	665	dique vertical antirreflejante
tercera alineación	852	dique vertical reflejante
morro	130	dique vertical reflejante
Contradique	284	dique vertical antirreflejante
TOTAL	8.664	

2.2.8. PLANO ESQUEMÁTICO DE FAROS Y BALIZAS.







2.2.9 Relación de faros y balizas

Nº en el libro de faros y señales de niebla	Nombre y situación	Descripción	Color	Características	Alcance en millas
ISLA DE TENERIFE					
Nº en el libro de faros y señales de niebla	Nombre y situación	Descripción	Color	Característica	Alcance (millas)
12630	Faro Punta de Anaga (Tenerife)	Torre cilíndrica de mampostería tope blanco	Blanca	Gp. D.(2+4)B30s.	21
12870	Faro Punta de Abona (Tenerife)	Torre cilíndrica blanca bandas rojas	Blanca	Gp. D.(3)B20s.	17
12890	Faro Punta de Rasca (Tenerife)	Torre cilíndrica blanca bandas rojas	Blanca	Gp. D.(3)B12s.	17
12920	Faro Punta de Teno (Tenerife)	Torre cilíndrica blanca bandas rojas	Blanca	Gp. D.(1+2)B20s.	18
12925	Faro de Buenavista (Tenerife)	Torre prismática blanca	Blanca	Gp. D.(4)B11s.	20
12934	Faro de Puerto de La Cruz (Tenerife)	Torre cuadrangular	Blanca	Gp. D.(2)B7s.	16
12945	Faro Punta del Hidalgo (Tenerife)	Torre troncopiramidal de mampostería irregular	Blanca	Gp. D.(3)B16s.	16
12649,1	Baliza cardinal Este – San Andrés (Tenerife)	Castillete negro con franja amarilla central – sobre boya. Tope	Blanca	Gp. Rp.(3)B10s.	3
12649	Baliza marca especial – San Andrés (Tenerife)	Castillete amarillo con aspa amarilla tope – sobre boya	Amarilla	D.5s.	3
12648	Baliza cardinal Este – San Andrés (Tenerife)	Castillete negro con franja amarilla central – sobre boya. Tope	Blanca	Gp. Rp.(3)B10s.	3
12652	Baliza cardinal Sur – Dársena Pesca Pto. Santa Cruz Tfe.)	Poste mitad superior amarilla e inferior negra – Tope superior	Blanca	Gp. Rp.(6)+DL15s.	2
12650	Baliza estribor (ángulo Dique Extremo – Dársena Pesca – Pto. Santa Cruz Tfe.)	Torre cilíndrica verde	Verde	D.5s.	7
12655	Baliza estribor (Bocana Dársena Pesca – Pto. Santa Cruz Tfe.)	Espeque cilíndrico verde	Verde	Gp. D.(2)V7s.	1
12660	Baliza babor (Bocana Dársena Pesca – Pto. Santa Cruz Tfe.)	Espeque cilíndrico rojo	Roja	Gp. D.(2)R7s.	1
12657	Baliza babor (Extremo Contradique Dársena Pesca – Pto. Santa Cruz Tfe.)	Espeque cilíndrico rojo	Roja	D.5s.	3
12670	Baliza cardinal Sur – Ángulo 1ª Alineación Dársena del Este Pto. Santa Cruz Tfe.)	Poste mitad superior amarilla e inferior negra – Tope superior;	Blanca	Gp. Rp.(6)+DL15s.	5
12675	Baliza cardinal Sur – Ángulo 2ª Alineación Dársena del Este Pto. Santa Cruz Tfe.)	Poste mitad superior amarilla e inferior negra – Tope superior;	Blanca	Gp. Rp.(6)+DL15s.	5
12680	Baliza estribor (Bocana Dársena del Este – Pto. Santa Cruz Tfe.)	Torre cilíndrica verde	Verde	Gp. D.(2)7s.	9
12684	Baliza babor (Extremo espigón Bufadero – Dársena del Este – Pto. Santa Cruz Tfe.)	Base troncocónica roja	Roja	D.5s.	1
12682	Baliza marca especial (Atraque escalas técnicas frente B.P. – Pto. Santa Cruz de Tfe.)	Castillete amarillo con aspa amarilla tope – sobre boya	Amarilla	D.5s.	2
12683	Baliza marca especial (Atraque escalas técnicas frente B.P. – Pto. Santa Cruz de Tfe.)	Castillete amarillo con aspa amarilla tope – sobre boya	Amarilla	D.5s.	2
12690	Baliza babor (Bocana Dársena Anaga – Pto. Santa Cruz Tfe.)	Torre cilíndrica roja en extremo del dique	Roja	Gp. D.(2)R7s.	10
12697	Luz blanca (Ángulo Dique Club Náutico – Dársena Anaga – Pto. Santa Cruz Tfe.)	Sobre torreta de hormigón	Blanca	D.4s.	1
12698	Baliza estribor (Bocana Club Náutico – Dársena anaga – Pto. Santa Cruz de Tenerife)	Torre tronco-cónica verde	Verde	D.5s.	1
12700	Baliza estribor (Muelle Norte – Dársena Anaga – Pto. Santa Cruz Tfe.)	Torreta tronco-piramidal verde	Verde	Gp. D.(2)V7s	1
12704	Baliza marca especial (Pantalán de Ferrys – Dársena Anaga – Pto. Santa Cruz de Tfe.)	Torreta tronco-piramidal amarilla	Amarilla	Gp. D.(4)A11s	1

12694	Entrada Dársena de Anaga – Pto. Santa Cruz de Tfe.)	Espeque verde sobre boya	Verde	Gp. D.(4)V12s.	3
12703	Baliza marca especial (Pantalán de Ferrys – Dársena Anaga – Pto. Santa Cruz de Tfe.)	Torreta tronco-piramidal amarilla	Amarilla	Gp. D.(4)A11s	1
12706	Baliza enfilación anterior (Dársena Llanos – Pto. Santa Cruz de Tfe.)	Torre de celosía de bandas rojas y blancas	Blanca	Isofase 1s	3
12707	Baliza enfilación posterior (Dársena Llanos – Pto. Santa Cruz de Tfe.)	Torre de celosía de bandas rojas y blancas	Blanca	CT 1s	3
12710	Baliza cardinal Este – 1ª Alineación Dique Dársena Llanos – Pto. Santa Cruz de Tfe.)	Castillete negro con franja amarilla central – sobre boya. Tope	Blanca	Gp. Rp.(3)10s	5
12715	Baliza estribor (Ángulo Dique Exterior – Bocana Dársena Llanos – Pto. Santa Cruz de Tfe.)	Torre cilíndrica verde	Verde	Gp. D.(3)V9s	9
12720	Baliza estribor (Bocana Dársena Llanos – Pto. Santa Cruz de Tfe.)	Poste cilíndrico verde	Verde	Gp. D.(4)V11s	3
12725	Baliza estribor (Extremo Martillo Interior – Dársena Llanos – Pto. Santa Cruz Tfe.)	Poste cilíndrico verde	Verde	D.5s.	1
12730	Baliza babor (Extremo Contradique Dársena Llanos – Pto. Santa Cruz de Tfe.)	Espeque Rojo	Roja	Gp. D.(3)R9s	9
12734	Baliza babor (Interior Dársena Llanos – Pto. Santa Cruz Tfe.)	Espeque Rojo	Roja	Gp. D.(4)R11s	3
12736	Baliza babor (Interior Dársena Llanos – Pto. Santa Cruz de Tfe.)	Torre tronco-piramidal	Roja	D.5s.	1
12738	Baliza estribor (Bocana Dársena Deportiva – Dársena Llanos – Pto. Santa Cruz de Tfe.)	Torre tronco-piramidal	Verde	Isofase V1s	1
12739 dique de abrigo-angulo sw-puerto deportivo los llanos	Baliza babor (Extremo sur Dique Interior – Dársena Llanos – Pto. Santa Cruz Tfe.)	Torre tronco-piramidal	Roja	Isofase R1s	1
12739,1 dique de abrigo-angulo SE-puerto deportivo los llanos	Baliza babor (Extremo Dique interior Dársena Llanos – Pto. Santa Cruz Tfe.)	Torre tronco-piramidal	Roja	Isofase R1s	1
12746	Baliza científica (Frente Muelle Enlace exterior – Pto. Santa Cruz de Tfe.)	Boya esférica amarilla	Amarilla	Gp. D.(5)20s	3
12744	Baliza cardinal sur (Palmetum – Pto. Santa Cruz de Tfe.)	Poste mitad superior amarilla e inferior negra – Tope superior;	Amarilla	Gp. Rp.(6)+DL15s	3
12748	Baliza especial (Salida del emisario – La Hondura – Pto. Santa Cruz Tfe.)	Castillete amarillo sobre boya. Tope: aspa amarilla	Amarilla	D.10s	2
12750	Baliza de enfilación 327º (Duque de Alba nº5 – La Hondura – Pto. Santa Cruz Tfe.)	Poste rojo	Roja	Ct. 1s.	3
12751	Baliza de enfilación 327º (frente a Los Duques de Alba – La Hondura – Pto. Santa Cruz de Tfe.)	Poste rojo	Roja	Fija	3
12755	Baliza de enfilación 270,6º (Extremo del muelle La Hondura)	Poste blanco bandas helicoidales rojas y blancas	Roja	Ct. 1s.	3
12756	Baliza de enfilación 270,6º (Ángulo espigón interior – La Hondura – Pto. Santa Cruz Tfe.)	Poste blanco bandas helicoidales rojas y blancas	Roja	Fija	3
12757	Baliza enfilación anterior 360º – Extremo Muelle La Hondura – Santa Cruz Tfe.)	Poste blanco bandas helicoidales rojas y blancas		Ciego	
12758	Baliza de enfilación posterior 360º – En la Costa de La Hondura – Pto. Santa Cruz Tfe.)	Poste blanco bandas helicoidales rojas y blancas		Ciego	
12760	Baliza de enfilación anterior 360º – En la costa de La Hondura – Sta. Cruz de Tfe.	Poste blanco bandas helicoidales rojas y blancas	Blanca	Fija	3
12761	Baliza de enfilación posterior 360º – En la costa de La Hondura – Pto. Santa Cruz Tfe.	Poste blanco bandas helicoidales rojas y blancas	Blanca	Fija	3
12810	Baliza de estribor – Extremo del Muelle de La Hondura – Pto. Santa Cruz Tfe.	Poste verde	Verde	Isofase	5

12820	Baliza especial – Campo de boyas en La Hondura – Pto. Santa Cruz Tfe.	Castillete amarillo con aspa amarilla tope sobre boya	Amarilla	D.4s.	3
12830	Baliza especial – Campo de boyas en La Hondura – Pto. Santa Cruz Tfe.	Castillete amarillo con aspa amarilla tope sobre boya	Amarilla	D.5s.	3
12900	Baliza de babor – Extremo Dique Exterior Muelle de Los Cristianos	Torre cilíndrica roja	Roja	D.5s.	5
12900.5	Baliza de estribor – Bocana Muelle de Los Cristianos	Castillete verde sobre boya	Verde	D.5s.	3
12900.6	Baliza de estribor-canal principal a babor	Torre piramidal verde con franja central roja	Verde	Gp. D.(2+1)10s	2
12900.7	Baliza de babor – Extremo muelle pesquero en El Muelle de Los Cristianos	Torre piramidal roja	Roja	Gp. D.(2)R7s	3
12875	Bocana entrada muelle Central Eléctrica - Granadilla - Cardinal Este	Espeque negro con franja amarilla central - Tope	Blanca	Gp. Rp.(3)10s	3
12879,5	Boya emisario submarino Central Eléctrica - Granadilla	Castillete amarillo con aspa amarilla tope – sobre boya	Amarilla	D.5s.	3
12879,65	Zona de obras Puerto de Granadilla - Cardinal Este	Castillete negro con franja amarilla central – sobre boya. Tope	Blanca	Gp. Rp.(3)10s	3
12879,71	Zona de obras Puerto de Granadilla - Cardinal Sur	Poste mitad superior amarilla e inferior negra – Tope superior	Blanca	Gp. Rp.(6)+DL15s	3
12879,69	Zona de obras Puerto de Granadilla - Cardinal Sur	Poste mitad superior amarilla e inferior negra – Tope superior	Blanca	Gp. Rp.(6)+DL15s	3
12879,67	Zona de obras Puerto de Granadilla - Cardinal Este	Castillete negro con franja amarilla central – sobre boya. Tope	Blanca	Gp. Rp.(3)10s	3

ISLA DE LA PALMA					
Nº en el libro de faros y señales de niebla	Nombre y situación	Descripción	Color	Característica	Alcance (millas)
12990	Faro de Punta Cumplida (Santa Cruz de La Palma)	Torre troncocónica de mampostería tope blanco	Blanca	D.85s.	23
13025	Faro de Arenas Blancas (Santa Cruz de La Palma)	Torre cilíndrica blanca	Blanca	Gp. Oc.(3)B8s.	20
13030	Faro de Fuencaliente (Santa Cruz de La Palma)		Blanca	Gp. D.(3)B18s.	14
13032	Faro de Punta Lava (Santa Cruz de La Palma)		Blanca	Gp. D.(2+1)B20s.	20
13000	Baliza de estribor – Extremo del Dique Exterior – Pto. Santa Cruz de La Palma	Torre cilíndrica verde	Verde	D.5s	5
13015	Baliza de babor – canal principal a estribor	Torre piramidal roja con franja verde horizontal	Roja	G.p. D.(2+1)21s	3
13012	Baliza de babor Bocana Muelle Pesquero Santa Cruz de La Palma	Torre piramidal roja	Roja	D.5s	3
13009	Baliza de Babor Interior Bocana Muelle Santa Cruz de La Palma	Espeque rojo sobre boya nº8	Roja	D.A.R.5s	2
13010	Baliza de Babor Angulo del Puerto Pesquero Santa Cruz de La Palma	Torre piramidal roja	Roja	Gp. D.(4)R11s	3
13008	Baliza Babor Entrada Muelle Santa Cruz de La Palma	Espeque rojo sobre boya nº 6	Roja	Gp. D.(3)R9s	2
13006	Baliza Babor Entrada Muelle Santa Cruz de La Palma	Espeque rojo sobre boya nº4	Roja	G.P.(2)R7s	2
13004	Baliza Babor Entrada Muelle Santa Cruz de La Palma	Espeque rojo sobre boya nº2	Roja	D.5s	2
13022	Baliza Estribor Entrada puerto deportivo - Santa Cruz de La Palma	Espeque verde	Verde	G.P.(2)R7s	3
13023	Baliza Babor Entrada puerto deportivo - Santa Cruz de La Palma	Espeque rojo	Roja	G.P.(2)R7s	3

ISLA DE LA GOMERA					
Nº en el libro de faros y señales de niebla	Nombre y situación	Descripción	Color	Característica	Alcance (millas)
12950	Faro de San Cristóbal (La Gomera)		Blanca	Gp. D.(2)B10s	21
12965	Baliza Estribor Angulo En El Extremo Del Dique Del Puerto de San Sebastián de La Gomera	Torre cilíndrica verde	Verde	D.5s	5
12968	Baliza Babor Bocana Puerto San Sebastián de La Gomera	Espeque rojo sobre boya	Roja	D.5s	3
12968.2	Baliza Babor Interior Bocana Puerto San Sebastián de La Gomera	Espeque rojo sobre boya	Roja	Gp. D.(2)7s	3
12968.3	Baliza Babor Interior Bocana Puerto San Sebastián de La Gomera	Espeque rojo sobre boya	Roja	Gp. D.(3)9s	3
12969	Baliza Estribor Muelle Deportivo San Sebastián de La Gomera	Torre piramidal verde	Verde	Gp. D.(2)7s	1
12969.1	Baliza de Babor Bocana Muelle Deportivo San Sebastián de La Gomera	Torre piramidal roja	Roja	Gp. D.(4)12s	1
12960	Cardinal Este. Ext. Roque La Hila S/SG	Tubo sobre boya negra con franja amarilla	Blanco	Gp. Ct.(3)10s	3

ISLA DE EL HIERRO					
Nº en el libro de faros y señales de niebla	Nombre y situación	Descripción	Color	Característica	Alcance (millas)
13060	Faro Punta de Orchilla (El Hierro)		Blanca	D.85s.	24
13070	Baliza Estribor Bocana Puerto de La Estaca	Torre piramidal verde	Verde	D.A.V.5s	5
13074	Baliza Estribor Bocana Muelle Pesquero La Estaca	Torre piramidal verde	Verde	Gp. D.(2)7s	3
13076	Baliza Babor Bocana Muelle Pesquero La Estaca	Torre piramidal roja	Roja	Gp. D.(2)7s	3
13072	Baliza Babor Bocana Puerto de La Estaca	Espeque rojo sobre boya	Roja	D.A.R.5s	2

2.3 SERVICIOS PORTUARIO (TÉCNICO-NÁUTICOS)

2.3.1 REMOLQUE DE BUQUES

1

PLIEGO DE CLÁUSULAS PARTICULARES PARA LA ADJUDICACIÓN POR CONCURSO DE LA EXPLOTACIÓN DEL SERVICIO DE REMOLQUE.

I. OBJETO.-

1ª DEFINICIÓN

Es objeto del presente concurso la prestación, en régimen de libre competencia, del servicio de remolque en el Puerto de Santa Cruz de Tenerife.

No se derivará de la adjudicación de este servicio ningún derecho de restricción de acceso a adjudicatarios de posteriores concursos.

El ámbito del servicio de remolque a ofertar, podrá ser la totalidad del puerto o reducido a las Dársenas de Pesca y de los Llanos, con menores requerimientos de remolque que en el resto del puerto.

2ª CONTENIDO

A todos los efectos se entiende por remolque Portuario la operación náutica de ayudar a los movimientos de un buque, denominado remolcado, mediante el auxilio de otro buque, denominado remolcador, que proporciona su fuerza motriz, o en su caso el acompañamiento o puesta a disposición del remolcador a petición del buque remolcado, dentro de los límites que determine la Autoridad Portuaria.

El servicio de Remolque portuario comienza cuando el remolcador procede a la ejecución de la orden inicial dada por el mando del buque remolcado que tenga relación directa con el servicio a realizar y termina en el momento en que ha cumplido la orden final dada por el mencionado mando.

En el caso de que por razones de seguridad marítima el servicio de remolcador sea ordenado por la Autoridad Marítima, tal servicio se considerará iniciado y finalizado en razón de las órdenes que a tales fines le proporcione la citada Autoridad Marítima.

2.3.2.AMARREY DESAMARRE DE BUQUES



III. OTRAS DISPOSICIONES

MINISTERIO DE FOMENTO

10893 *Resolución de 3 de junio de 2015, de la Autoridad Portuaria de Santa Cruz de Tenerife, por la que se publica la aprobación del Pliego de prescripciones particulares del servicio portuario de amarre y desamarre de buques en los puertos de Santa Cruz de Tenerife, Santa Cruz de La Palma, La Estaca, San Sebastián de La Gomera y Los Cristianos.*

El Consejo de Administración de la Autoridad Portuaria de Santa Cruz de Tenerife, en sesión celebrada el 29 de mayo de 2015, de conformidad con las previsiones contenidas en el Texto Refundido de la Ley de Puertos del Estado y de la Marina Mercante, aprobado por Real Decreto Legislativo 2/2011, de 5 de septiembre, a la vista de la correspondiente propuesta, acordó aprobar el Pliego de Prescripciones Particulares del servicio portuario de amarre y desamarre de buques en los puertos de Santa Cruz de Tenerife, Santa Cruz de La Palma, La Estaca, San Sebastián de La Gomera y Los Cristianos y su publicación en el «Boletín Oficial del Estado».

Lo que, en cumplimiento del expresado acuerdo, se hace público para general conocimiento.

Santa Cruz de Tenerife, 3 de junio de 2015.–El Presidente de la Autoridad Portuaria de Santa Cruz de Tenerife, Pedro Rodríguez Zaragoza.

5 junio 2015.

Secretaría General.

Sr. Director de la Autoridad Portuaria.

Aprobación del pliego de prescripciones particulares del servicio portuario de amarre y desamarre de buques en los puertos de Santa Cruz de Tenerife, Santa Cruz de La Palma, La Estaca, San Sebastián de La Gomera y Los Cristianos

En la sesión celebrada por el Consejo de Administración de la Autoridad Portuaria de Santa Cruz de Tenerife en fecha 29 de mayo de 2015, se examinó propuesta relativa a la aprobación del Pliego de Prescripciones Particulares del Servicio Portuario de Amarre y Desamarre de Buques en los puertos de Santa Cruz de Tenerife, Santa Cruz de La Palma, La Estaca, San Sebastián de la Gomera y Los Cristianos, informándose de su contenido en los siguientes términos.

Tal y como establece el artículo 113.1 del Texto Refundido de la Ley de Puertos del Estado y de la Marina Mercante, aprobado por Real Decreto Legislativo 2/2011, de 5 de septiembre, las Autoridades Portuarias habrán de aprobar los Pliegos de Prescripciones Particulares de los servicios portuarios.

Para ello, de conformidad con lo dispuesto en el mencionado artículo, una vez elaborado el Pliego de Prescripciones Particulares del servicio portuario de amarre y desamarre de buques en los puertos de Santa Cruz de Tenerife, Santa Cruz de La Palma, La Estaca, S. Sebastián de La Gomera y Los Cristianos, se ha dado audiencia a las organizaciones sindicales y a las asociaciones de operadores y usuarios más representativas cuyos fines guardan relación directa con el mencionado servicio portuario.

Además, y como trámite previo también exigido por Ley, se convocó al Comité de Servicios Portuarios el pasado 29 de abril de 2014.

Por último, con fecha de registro de salida de este Organismo de 12 de junio de 2014, notificado el día siguiente, se remitió el proyecto de Pliego junto con el expediente completo a Puertos del Estado, al objeto de emisión de Informe vinculante con anterioridad a su aprobación definitiva.

2.3.3. PRACTICAJE

**PLIEGO DE CLAUSULAS PARA LA PRESTACION DEL
SERVICIO PORTUARIO DE PRACTICAJE EN EL
PUERTO DE SANTA CRUZ DE TENERIFE**

2.4 INSTALACIONES PARA BUQUES

2.4.1 DIQUES

2.4.1.1. Diques secos

Situación	Propietario	Eslora (m)	Manga (m)	Calado referido al cero del puerto (m)	Capacidad (Tm)

2.4.1.2. Diques flotantes

Propietario	Eslora (m)		Manga (m)		Calado máximo (m)		Fuerza ascensional (Tm)	Año de construcción
	Exterior	Interior	Exterior	Interior	Exterior	Interior		
Palumbo	140		82		20			

2.4.2. VARADEROS

SANTA CRUZ DE TENERIFE							
Situación	Propietario	Nº rampas iguales	Longitud rampa (m)	Anchura (m)	Pendiente (%)	Calado en el extremo (m)	Max. Tm buque admisible
Varadero Anaga, en la Dársena de Pesca	Varadero Anaga	Elevador tipo Travell-lift					150 Tm

LOS CRISTIANOS							
Situación	Propietario	Nº rampas iguales	Longitud rampa (m)	Anchura (m)	Pendiente (%)	Calado en el extremo (m)	Max. Tm buque admisible
Junto a la edificación de la lonja pesquera	Autoridad Portuaria	Nicho para Travell	Eslora nicho 16,00	6,1	no procede	5	70TM

SANTA CRUZ DE LA PALMA							
Situación	Propietario	Nº rampas iguales	Longitud de rampa	Anchura (m)	Pendiente (%)	Calado en el extremo (m)	Max. Tm buque admisible
Pesquero	Autoridad Portuaria	1	39	4,5	6%	2	20 Tm

2.4.3 ASTILLEROS. NO SE REGISTRAN

2.4.4. SERVICIO DE SUMINISTRO A BUQUES

SANTA CRUZ DE LA PALMA					
Clase de suministro	Situación	Tomas	Capacidad horaria/toma	Capacidad horaria del muelle	Suministrador
Agua potable	Dique Este	31	30	200	Autoridad Portuaria
Agua potable	Ribera	4	30	200	Autoridad Portuaria
Agua potable	Polivalente	14	30	200	Autoridad Portuaria
Agua potable	Pesquero	7	10	100	Autoridad Portuaria
Gas-oil	Pesquero	1	10	10	Cofradía Pesc.

SANTA CRUZ DE TENERIFE					
Clase de suministro	Situación	Tomas	Capacidad horaria/toma	Capacidad horaria del muelle	Suministrador
Gas-Oil / Gas-Oil	-	-/22	600 Tm/h	600 Tm/h	DUCAR
	-	-/11	300 Tm/h	300 Tm/h	B.P.
Gas-Oil / Gas-Oil	Muelle de Contenedores / Containers Quay	1/-	300 Tm/h	300 Tm/h	CEPSA
Gas-Oil / Gas-Oil	-	-/8	600 Tm/h	600 Tm/h	DUCAR
Gas-Oil / Gas-Oil	-	-/4	600 Tm/h	600 Tm/h	B.P.
Gas-Oil / Gas-Oil	Dársena de Pesca / Fish Dock	12	-	55 Tm/h	DISA
Gas-Oil / Gas-Oil	Muelle Sur / South Quay	2/-	300 Tm/h	-	CEPSA
Gas-Oil / Gas-Oil	Dique Este / East Dock	1/-	350 Tm/h	350 Tm/h	CEPSA
Gas-Oil / Gas-Oil	-	-/11	300 Tm/h	300 Tm/h	DUCAR
Gas-Oil / Gas-Oil	-	-/11	350 Tm/h	350 Tm/h	B.P.
Gas-Oil / Gas-Oil	Muelle de Contenedores / Containers Quay	1/-	200 Tm/h	200 Tm/h	CEPSA
Gas-Oil / Gas-Oil	-	-/4	300 Tm/h	300 Tm/h	DUCAR
Gas-Oil / Gas-Oil	-	-/4	350 Tm/h	350 Tm/h	B.P.
diesel / Diesel-Oil	Dique Este / East Dock	1/-	200 Tm/h	200 Tm/h	CEPSA
diesel / Diesel-Oil	-	-/4	300 Tm/h	300 Tm/h	DUCAR
diesel / Diesel-Oil	-	-/4	600 Tm/h	600 Tm/h	B.P.
diesel / Diesel-Oil	Muelle de Contenedores / Containers Quay	1/-	200 Tm/h	200 Tm/h	CEPSA
Diesel / Diesel-Oil	-	-/4	300 Tm/h	300 Tm/h	DUCAR
Diesel / Diesel-Oil	-	-/4	600 Tm/h	600 Tm/h	B.P.
ATK / ATK	Muelle Sur / South Quay	2/-	-	-	CEPSA
ATK / ATK	Dique Este / East Dock	-/11	350 Tm/h	350 Tm/h	B.P.

ATK / ATK	Muelle de Contenedores / Containers Quay	-/4	350 Tm/h	350 Tm/h	B.P.
Agua / Water	Dique Muelle Sur / South Quay	97	-	250 Tm/h	Autoridad Portuaria
Agua / Water	Dique Muelle Este / East Dock Quay	87	-	250 Tm/h	Autoridad Portuaria
Agua / Water	Muelle Ribera / Shoreside Quay	48	-	100 Tm/h	Autoridad Portuaria
Agua / Water	Muelle Norte / North Quay	5	-	100 Tm/h	Autoridad Portuaria / Port Authority
Agua / Water	Muelle Bufadero / Bufadero Quay	14	700 Tm/h	1.00 Tm/h	Autoridad Portuaria
Agua / Water	Dársena de Pesca / Fish Wharf	50	-	160 Tm/h	Autoridad Portuaria
Agua / Water	Muelle de Contenedores / Containers Quay	11	-	150 Tm/h	Autoridad Portuaria / Port Authority
Agua / Water	Dársena Comercial / Commercial Dock	100	-	150 Tm/h	Autoridad Portuaria
Hielo / Ice	Dársena de Pesca / Fish Wharf	-	-	-	Autoridad Portuaria
Energía eléctrica / Electric power	-	-	-	200 Kwa	Autoridad Portuaria
Energía eléctrica / Electric power	Dique Muelle Sur / South Quay	10	-	320-127v	Autoridad Portuaria

LOS CRISTIANOS					
Clase de suministro	Situación	Tomas	Capacidad horaria/toma	Capacidad horaria del muelle	Suministrador
Agua	Diques/muelle	18	12 m ³	12 m ³	Autoridad Portuaria

LA GOMERA					
Clase de suministro	Situación	Tomas	Capacidad horaria/toma	Capacidad horaria del muelle	Suministrador
Agua	Dique/muelle	9	12 m ³	12 m ³	Autoridad Portuaria

LA ESTACA					
Clase de suministro	Situación	Nº de Tomas	Capacidad horaria/toma	Capacidad horaria del muelle	Suministrador
Agua	Dique/muelle	2	10 m ³	10 m ³	Autoridad Portuaria

2.5 MEDIOS MECÁNICOS DE TIERRA

2.5.1 GRÚAS

2.5.1.1 Grúas Portainer y Trastainer

Situación	Propietario	nº	Tipo	Marca	Energía que emplea	Fuerza (Tm)	Altura sobre el B.M.V.E. (m)	Rendimiento en condiciones normales (Tm/Hora)	Año de construcción
Ptº. S/C de Tfe. BUFADERO	CAPSA		PORTAINER	KONECRANES	ELÉCTRICA	40.000 Kg	---	---	---
Ptº. S/C de Tfe. BUFADERO	CAPSA		PORTAINER	PACECO	ELÉCTRICA	40.000 Kg	---	---	---
Ptº. S/C de Tfe. BUFADERO	CAPSA		PORTAINER	PACECO	ELÉCTRICA	35.000 Kg	---	---	---
Ptº. S/C de Tfe. BUFADERO	CAPSA		PORTAINER	PACECO	ELÉCTRICA	40.000 Kg	---	---	---
Ptº. S/C de Tfe. Darsena ESTE M.CONTENEDORES	T.C.T.		PORTAINER	POST PANAMAX	ELÉCTRICA	65.000 Kg	---	---	---
Ptº. S/C de Tfe. Darsena ESTE M.CONTENEDORES	T.C.T.		PORTAINER	POST PANAMAX	ELÉCTRICA	65.000 Kg	---	---	---
Ptº. S/C de Tfe. Darsena ESTE M.CONTENEDORES	T.C.T.		PORTAINER	POST PANAMAX	ELÉCTRICA	65.000 Kg	---	---	---
Ptº. S/C de Tfe. Darsena ESTE M.CONTENEDORES	T.C.T.		PORTAINER	POST PANAMAX	ELÉCTRICA	65.000 Kg	---	---	---
Ptº. S/C de Tfe. Darsena ESTE M.CONTENEDORES	T.C.T.		PORTAINER	POST PANAMAX	ELÉCTRICA	65.000 Kg	---	---	---
Ptº. S/C de Tfe. BUFADERO	CAPSA		TRASTAINER	PACECO	DIESEL	35.000 Kg	---	---	---
Ptº. S/C de Tfe. BUFADERO	CAPSA		TRASTAINER	PACECO	DIESEL	35.000 Kg	---	---	---
Ptº. S/C de Tfe. BUFADERO	CAPSA		TRASTAINER	PACECO	DIESEL	35.000 Kg	---	---	---
Ptº. S/C de Tfe. BUFADERO	CAPSA		TRASTAINER	PACECO	DIESEL	40.000 Kg	---	---	---
Ptº. S/C de Tfe. BUFADERO	CAPSA		TRASTAINER	PACECO	DIESEL	35.000 Kg	---	---	---
Ptº. S/C de Tfe. BUFADERO	CAPSA		TRASTAINER	PACECO	DIESEL	30.500 Kg	---	---	---
Ptº. S/C de Tfe. BUFADERO	CAPSA		TRASTAINER	SISU	DIESEL	40.000 Kg	---	---	---
Ptº. S/C de Tfe. BUFADERO	CAPSA		TRASTAINER	SISU	DIESEL	40.000 Kg	---	---	---
Ptº. S/C de Tfe. BUFADERO	CAPSA		TRASTAINER	KONECRANES	DIESEL	50.800 Kg	---	---	---
Ptº. S/C de Tfe. BUFADERO	CAPSA		TRASTAINER	KONECRANES	DIESEL	50.800 Kg	---	---	---
Ptº. S/C de Tfe. Darsena ESTE M.CONTENEDORES	T.C.T.		TRASTAINER	PACECO	DIESEL	40.000 Kg	---	---	---
Ptº. S/C de Tfe. Darsena ESTE M.CONTENEDORES	T.C.T.		TRASTAINER	PACECO	DIESEL	40.000 Kg	---	---	---
Ptº. S/C de Tfe. Darsena ESTE M.CONTENEDORES	T.C.T.		TRASTAINER	PACECO	DIESEL	40.000 Kg	---	---	---
Ptº. S/C de Tfe. Darsena ESTE M.CONTENEDORES	T.C.T.		TRASTAINER	PACECO	DIESEL	40.000 Kg	---	---	---
Ptº. S/C de Tfe. Darsena ESTE M.CONTENEDORES	T.C.T.		TRASTAINER	PACECO	DIESEL	40.000 Kg	---	---	---
Ptº. S/C de Tfe. Darsena ESTE M.CONTENEDORES	T.C.T.		TRASTAINER	PACECO	DIESEL	40.000 Kg	---	---	---
Ptº. S/C de Tfe. D.LLANOS L-2	AUTORIDAD PORTUARIA		de PORTICO	MACOSA	ELÉCTRICA	40.000 Kg	---	---	---

2.5.1.2 Grúas automóviles

Situación	Propietario	Tipo	Marca	Energía que emplea	Fuerza (Tm)	Altura sobre el B.M.V.E. (m)	Rendimiento en condiciones normales (Tm/Hora)	Año de construcción
Ptº. S/C de Tfe. Drs. ESTE M.Bufadero	CAPSA	REACH STACKER	SISU RSD	DIESEL	45.000 Kg	---	---	---
Ptº. S/C de Tfe. Drs. ESTE M.Bufadero	CAPSA	REACH STACKER	SISU RSD	DIESEL	45.000 Kg	---	---	---
Ptº. S/C de Tfe. Drs. ESTE M.Bufadero	CAPSA	REACH STACKER	SISU RSD	DIESEL	45.000 Kg	---	---	---
Ptº. S/C de Tfe. Drs. ESTE M.Bufadero	CAPSA	REACH STACKER	KALMAR DRS	DIESEL	45.000 Kg	---	---	---
Ptº. S/C de Tfe. Drs. ESTE M.Bufadero	CAPSA	REACH STACKER	KALMAR DRB	DIESEL	42.000 Kg	---	---	---
Ptº. S/C de Tfe. Drs. ESTE M.Bufadero	CAPSA	REACH STACKER	KONE CRANES	---	45000 Kg	---	---	---
Ptº. S/C de Tfe. Darsena ESTE M.CONTENEDORES	T.C.T.	REACH STACKER	HYSTER	DIESEL	45.000 Kg	---	---	---
Ptº. S/C de Tfe. Darsena ESTE M.CONTENEDORES	T.C.T.	REACH STACKER	HYSTER	DIESEL	45.000 Kg	---	---	---
Ptº. S/C de Tfe. Darsena ESTE M.CONTENEDORES	T.C.T.	REACH STACKER	HYSTER	DIESEL	45.000 Kg	---	---	---
Ptº. S/C de Tfe. Drs. ANAGA M.Ribera	T.C.R.	CARRETILLA PORTACONTENEDORES	FANTUZZI	DIESEL	45.000 Kg	---	---	1998
Ptº. S/C de Tfe. Drs. ANAGA M.Ribera	T.C.R.	CARRETILLA PORTACONTENEDORES	KALMAR	DIESEL	12.000 Kg	---	---	1998
Ptº. S/C de Tfe. Drs. ANAGA M.Ribera	T.C.R.	REACH STACKER	KALMAR	DIESEL	45.000 Kg	---	---	2005
Ptº. S/C de Tfe. Drs. ANAGA M.Ribera	CONTENERFRUT, S.A.	GRUA MOVIL AUTOPROPULSADA	P&H	---	125.000 Kg	---	---	1984
Ptº. S/C de Tfe. Drs. ANAGA M.Ribera	CONTENERFRUT, S.A.	GRUA MOVIL AUTOPROPULSADA	GROVER	---	350.000 Kg	---	---	1980
Ptº. S/C de Tfe. Drs. ANAGA M.Ribera	CONTENERFRUT, S.A.	GRUA MOVIL AUTOPROPULSADA	AMERICAN HOIST	---	350.000 Kg	---	---	1985
Ptº. S/C de Tfe. Drs. ANAGA M.Ribera	CONTENERFRUT, S.A.	GRUA MOVIL AUTOPROPULSADA	LIEBHERR	---	350.000 Kg	---	---	1980 (1978)
Ptº. S/C de Tfe. Drs. ANAGA M.Ribera	CONTENERFRUT, S.A.	CARRETILLA PORTACONTENEDORES FRONTAL	CATERPILLAR	---	30.600 Kg	---	---	---
Ptº. S/C de Tfe. Drs. ANAGA M.Ribera	CONTENERFRUT, S.A.	CARRETILLA PORTACONTENEDORES FRONTAL	CATERPILLAR	---	36.000 Kg	---	---	---
Ptº. S/C de La Palma	JUAN CABRERA MARTÍN (LA PALMA), S.A.	CARRETILLA PORTACONTENEDORES FRONTAL	CATERPILLAR	---	34.000 Kg	---	---	1991

2.5.1.3 Número de grúas. Resumen

Tipo	Del servicio	De particulares	Total
Portacontenedores		10	
De pórtico:			
Hasta 6Tm			
Entre 7 y 12 Tm			
Entre 13 y 16 Tm			
Mayor de 16 Tm		14	
Total de pórtico		14	
Automóviles			
Otras grúas		4	
TOTAL		42	

2.5.2. INSTALACIONES ESPECIALES DE CARGA Y DESCARGA

Situación	Propietario	Año de construcción	Características
SIWERTELL	PRIMAT S.A.		SIW-640 L. Descargador de granel tipo FOB
VIGAN	La Luz Market		NIV 200 Descargador de granel
SMT EQUIPOS CONSULTING, S.L.	Contenerfrut, S.A.		Tolva ecológica recepción de áridos

2.5.4. MATERIAL AUXILIAR DE CARGA, DESCARGA Y TRANSPORTE

Clase de material	Propietario	Nº	Energía que emplea	Características
CARRETILLA ELEVADORA	CAPSA	1	RETRACTIL HAMECH	
CARRETILLA ELEVADORA	CAPSA	25	HYSTER	
CARRETILLA ELEVADORA	CAPSA	2	CATERPILLAR	
CARRETILLA ELEVADORA	TCT	4	HYSTER	
CARRETILLA ELEVADORA	TCR		MANITOU	
CARRETILLA ELEVADORA	CONTENERFUT, S.A.	13	HYSTER	
CARRETILLA ELEVADORA	CONTENERFUT, S.A.	4	CATERPILLAR	
CARRETILLA ELEVADORA	CONTENERFUT, S.A.		----	
CARRETILLA ELEVADORA	CONTENERFUT, S.A.	4	HYSTER	
CARRETILLA ELEVADORA	JUAN CABRERA MARTÍN (LA PALMA), S.A.	2	CATERPILLAR	
PLATAFORMA ELEVADORA	CAPSA		HAULOTTE	
PALA CARGADORA	CONTENERFUT, S.A.	6	CATERPILLAR	
CABEZA TRACTORA	CAPSA	9	SISU	
CABEZA TRACTORA	CAPSA	3	KALMAR	
CABEZA TRACTORA	CAPSA	6	TERBERG	
CABEZA TRACTORA	TCT	12	TERBERG	
CABEZA TRACTORA	TCR	1	SISU	
CABEZA TRACTORA	TCR	7	KALMAR	
CABEZA TRACTORA	NAVIERA ARMAS, S.A.	6	KALMAR	
CABEZA TRACTORA	NAVIERA ARMAS, S.A.	6	SISU	
CABEZA TRACTORA	JUAN CABRERA MARTÍN (LA PALMA), S.A.	5	SISU	
CABEZA TRACTORA	JUAN CABRERA MARTÍN (LA PALMA), S.A.		KALMAR	
PLATAFORMA 45'	CAPSA	26	FABRISEM	
PLATAFORMA 45'	CAPSA		GAUSSIN	

2.6 MATERIAL FLOTANTE

2.6.1 DRAGAS

2.6.2 REMOLCADORES

PUERTO DE SANTA CRUZ DE TENERIFE							
Nombre	Propietario	Energía que emplea	Potencia (H.P)	Eslora (m)	Manga (m)	Puntal (m)	Año de construcción
VB CANARIAS	GRUPO BOLUDA	MOTOR GASOIL	5.508	30,5	10,5	5,4	2003
VB TENERIFE		MOTOR GASOIL	4.134	30	10,5	5,4	1999
VB RISBAN		MOTOR GASOIL	3.518	29,7	9,95	4,9	1988
BOLUDA GARBI		MOTOR GASOIL	2.050	23,8	7,5	4,2	1973

PUERTO DE GRANADILLA							
Nombre	Propietario	Energía que emplea	Potencia (H.P)	Eslora (m)	Manga (m)	Puntal (m)	Año de construcción
VB MULETÓN	GRUPO BOLUDA	MOTOR GASOIL	5.032	30,7	10,8	5,6	1999

PUERTO DE SANTA CRUZ DE LA PALMA							
Nombre	Propietario	Energía que emplea	Potencia (H.P)	Eslora (m)	Manga (m)	Puntal (m)	Año de construcción
VB DON BLAS	GRUPO BOLUDA	MOTOR GASOIL	2.200	23,8	7,52	4,2	1977

2.6.3 GÁNGUILES, GABARRAS Y BARCAZAS

2.6.4 GRÚAS FLOTANTES

2.6.5 OTROS MEDIOS FLOTANTES AUXILIARES DE SERVICIO

PUERTO DE SANTA CRUZ DE TENERIFE		Características				
Nombre	Propietario	Tipo	Eslora (m)	Manga (m)	Potencia (C.V.)	Año construcción
ALJIBE J.P.	AUTORIDAD PORTUARIA SANTA CRUZ DE TENERIFE	suministro agua a buques	30	8,01	326,31	1971
TAMONANTE		embarcación de vigilancia	10,26	3,47	609,28	1992
PUNTAL		embarcación de vigilancia	4,6	2,1	50,05	2006
TENEGUIA		embarcación de limpieza portuaria	7	3	80	1970

PUERTO DE LOS CRISTIANOS				
Nombre	Propietario	Tipo	Características	Año construcción
IMOGUE II	AUTORIDAD PORTUARIA SANTA CRUZ TENERIFE	Semirrígida	6,10 X1,85 (70 HP Fueraborda)	2008

PUERTO DE LA ESTACA				
Nombre	Propietario	Tipo	Características	Año construcción
MAREALPI	AUTORIDAD PORTUARIA	Monocasco cabinada	7,50 x 2,20 (120 HP Intraborda)	1983

2.7 COMUNICACIONES Y PLANOS DEL PUERTO

2.7.1 COMUNICACIONES INTERIORES Y ACCESOS TERRESTRES

2.7.2 PLANO DE COMUNICACIONES INTERNAS

Este apartado se puede consultar en los planos de los puertos que van a continuación

2.7.3 PLANO DE ACCESOS TERRESTRES

2.8. MAPA DE LOS PUERTOS

PUERTO DE SANTA CRUZ DE TENERIFE

[\[descargar PDF\]](#)

PUERTO DE LOS CRISTIANOS

[\[descargar PDF\]](#)

PUERTO DE LA PALMA

[\[descargar PDF\]](#)

PUERTO DE LA GOMERA

[\[descargar PDF\]](#)

PUERTO DE LA ESTACA (EL HIERRO)

[\[descargar PDF\]](#)

PUERTO DE GRANADILLA

[\[descargar PDF\]](#)

A stylized white icon of a ship's hull and superstructure, featuring two anchors on the side, set against a blue background. The ship is positioned on a white, wavy horizontal band that represents water. To the right of the ship, the text '3. OBRAS O ACTIVIDADES AUTORIZADAS A PARTICULARES' is written in a bold, white, sans-serif font.

**3. OBRAS O ACTIVIDADES
AUTORIZADAS A PARTICULARES**

SANTA CRUZ - CONCESIONES

Concesión/Autorización	Objeto	Concesionario/Autorizado	Fecha otorgamiento	Fecha vencimiento
Concesión	Instalación de tres tuberías en el Muelle de Ribera del Puerto de Santa Cruz de Tenerife.	CEPSA(CIA.ESP.PETROLEOS, SAU)	12/03/54	25/11/27
Concesión	Tendido de tuberías en el canal construido por la Junta del Puerto.	CEPSA(CIA.ESP.PETROLEOS, SAU)	27/05/92	25/11/27
Concesión	Gestión indirecta del servicio del servicio de Terminal Pública de Contenedores en el Muelle de El Bufadero.	C.A.P.S.A.(CIA.AUX.DEL PUERTO)	12/12/00	28/10/19
Concesión	Instalación de una industria de manipulación, transformación y conservación de productos de la pesca en la Dársena Pesquera del Puerto de Santa Cruz de Tenerife.	ROSAPESCA, S.L.	25/01/96	14/02/16
Concesión	Ocupación parcela de 8.833 m2 en la Dársena Pesquera, así como para el aprovechamiento y la explotación de las edificaciones e instalaciones existentes al objeto de desarrollar la actividad de Planta de Cultivos Marinos y Estación de Engorde de Peces.	INST.ESPAÑOL DE OCEANOGRAFIA	29/04/04	25/05/34
Concesión	Instalación de un centro de animación, iniciativa, recepción y puesta en valor del Parque Natural de Teno.	AYUNTAMIENTO DE BUENAVISTA	03/12/93	24/12/13
Concesión	Explotación de una Terminal Pública de Contenedores en el Bufadero II.	C.A.P.S.A.(CIA.AUX.DEL PUERTO)	12/12/10	28/10/19
Concesión	Construcción de un Kiosco y terraza.	LU CHAI, JUAN (RESTAURANTE)	05/03/59	25/11/27
Concesión	Instalación y Explotación de un Auditorio.	CABILDO INSULAR DE TENERIFE	28/11/96	29/11/26
Concesión	Legalización de Emisario Submarino en el Muelle de La Hondura.	CEPSA(CIA.ESP.PETROLEOS, SAU)	24/07/96	01/01/22
Concesión	Instalación de nave para abonos químicos en los Rellenos del Dique del Este del Puerto de Santa Cruz de Tenerife.	CANARIAS EXPLOSIVOS	30/01/97	13/02/17
Concesión	Instalación de tuberías de deslastre en los Diques Muelle Sur y Este del Puerto de Santa Cruz de Tenerife.	CEPSA(CIA.ESP.PETROLEOS, SAU)	17/09/59	25/11/27
Concesión	Terminal de tratamiento de residuos líquidos y sólidos. Parcela 44 Dársena Pesquera del Puerto de Santa Cruz de Tenerife.	LA ESPONJA DEL TEIDE	27/03/98	08/04/18
Concesión	Instalación y explotación de una base de embarcaciones deportivas.	NAUTICA Y DEPORTES DE TFE. S.A	30/01/97	18/02/17
Concesión	Tendido de tres tuberías para el suministro de combustibles líquidos en el Muelle Norte del Puerto de Santa Cruz de Tenerife.	CEPSA(CIA.ESP.PETROLEOS, SAU)	16/03/60	25/11/27
Concesión	Instalación para fabricación de palets de madera, parcela 14 Dársena Pesquera del Puerto de Santa Cruz de Tenerife.	MADERAS Y PALETS TFE, S.L.	13/11/97	03/12/17
Concesión	Instalación industrial para almacenamiento de productos de pesca y fábrica de hielo, parcela 47 DP.	CABILDO INSULAR TENERIFE	13/11/97	29/11/27
Concesión	Edificación industrial para exposición, almacén y taller de náutica. Parcela 21 de la Dársena Pesquera del Puerto de Santa Cruz de Tenerife.	NAUTICA Y DEPORTES DE TFE. S.A	16/01/98	27/02/18
Concesión	Construcción y Explotación de un Puerto Deportivo y Club de Mar en la zona de servicio del Puerto de Santa Cruz de Tenerife.	PARQUE MARITIMO ANAGA, S.A.	26/02/02	23/12/34
Concesión	Aprovechamiento y explotación canalizaciones MT y ET en los Puertos de la Provincia de Santa Cruz de Tenerife.	ENDESA DISTRIBUCION ELECTRICA	16/01/98	03/02/18

Concesión	Ocupación 3.541 m2 anejos a concesiones.	CEPSA(CIA.ESP.PETROLEOS, SAU)	31/07/98	24/11/22
Concesión	Explotación de una nave destinada a la gestión, almacenaje y distribución de todo tipo de mercancías, así como la manipulación, almacenaje y gestión de contenedores con servicios complementarios y auxiliares a los mismos.	DELFIN LINES CANARIAS, S.A.	15/12/98	20/05/19
Concesión	Taller de reparaciones navales en la parcela nº 6 de la Dársena de Pesca del Puerto de Santa Cruz de Tenerife.	TALLERES RODAJE	02/02/99	26/02/19
Concesión	Edificio de aparcamientos subterráneo.	REAL CLUB NAUTICO TENERIFE	03/08/99	31/12/22
Concesión	Base de embarcaciones deportivas en la Dársena de Los Llanos.	CONST. DIQUE DEL ESTE, S.A.	16/05/97	20/02/28
Concesión	Construcción de un cargadero para productos petrolíferos en el tramo de zona marítimo terrestre colindante en terrenos de su Refinería.	CEPSA(CIA.ESP.PETROLEOS, SAU)	05/04/62	25/11/27
Concesión	Instalación de una industria frigorífica. Parcela 11 de la Dársena de Pesca del Puerto de Santa Cruz de Tenerife.	FREIREMAR, S.A.	02/02/99	05/06/22
Concesión	Terminal frigorífica en la Dársena de Los Llanos.	LANZATEIDE COMERCIAL, S.A.	24/03/99	31/05/19
Concesión	Tuberías de abastecimiento de ácido sulfúrico.	ASCANIO QUIMICA, S.A.	26/05/99	23/07/14
Concesión	Ocupación de una superficie de 9.044 m2 para depósito de contenedores en el Muelle de El Bufadero.	C.A.P.S.A.(CIA.AUX.DEL PUERTO)	12/12/00	28/10/19
Concesión	Instalación de industria de construcciones y reparaciones navales, parcela 29 Dársena de Pesca del Puerto de Santa Cruz de Tenerife.	ASTILLEROS DIHER, S.L.	30/06/99	20/07/14
Concesión	Concesión en parcela nº8 de la Dársena de Pesca del Puerto de Santa Cruz de Tenerife.	FERINETE,S.L.	30/06/99	16/09/19
Concesión	Instalación de una Estación de Servicios Náuticos en la Dársena Pesquera del Puerto de Santa Cruz de Tenerife, así como instalación de un bar cafetería y una grúa semi-pórtico	ATLANTHUM GOMERA, S.L.	03/08/99	12/08/19
Concesión	Industria para venta de repuestos náuticos, parcela 50 Dársena de Pesca.	CANARIAS MULTINAUTICA, S.L.	16/11/99	17/01/20
Concesión	Ocupación de canalizaciones para el tendido eléctrico.	ENDESA DISTRIBUCION ELECTRICA	12/12/00	02/02/28
Concesión	Instalación de naves industriales para actividades relacionadas con la Zona Especial de Canarias.	P. CIENT.Y TECG . DE TFE. S.A.	12/12/00	29/05/21
Concesión	Ocupación Nave 1 y Oficina 1 de las descritas en la Escritura de División Horizontal de la concesión otorgada a la entidad "Sofitesa".	PLATO DEL ATLANTICO, S.L.	12/12/00	29/05/21
Concesión	Ocupación Nave 2 y Oficina 2 de las descritas en la Escritura de División Horizontal de la concesión otorgada a la entidad "Sofitesa".	PLATO DEL ATLANTICO, S.L.	12/12/00	29/05/21
Concesión	Ocupación Nave 3 y Oficina 3 de las descritas en la Escritura de División Horizontal de la concesión otorgada a la entidad "Sofitesa".	PLATO DEL ATLANTICO, S.L.	12/12/00	29/05/21
Concesión	Ocupación nave 7 y oficina 7 de las descritas en la escritura de división horizontal de la concesión administrativa otorgada a la entidad "Sofitesa".	DESTILERIAS AREHUCAS S.A.	12/12/00	29/05/21
Concesión	Ocupación de la Nave 8 de las descritas en la Escritura de División Horizontal de la concesión administrativa otorgada a la entidad "Sofitesa".	LA MARINA, S.A. LABORAL	12/12/00	29/05/21

Concesión	Ocupación de la Nave 9 de las descritas en la Escritura de División Horizontal de la concesión administrativa otorgada a la entidad "Sofitesa".	LA MARINA, S.A. LABORAL	12/12/00	29/05/21
Concesión	Ocupación de la oficina 6 de la concesión administrativa otorgada a la entida "Sofitesa" (2,40% cuota de participación segun Escritura de División Horizontal).	DESTILERIAS AREHUCAS S.A.	12/12/00	29/05/21
Concesión	Instalación nave para almacenamiento. Parcela 24-B Dársena de Pesca del Puerto de Santa Cruz de Tenerife.	FROM TO, S.L.	10/07/01	10/09/16
Concesión	Construcción de edificio social e instalaciones complementarias.	REAL CLUB NAUTICO TENERIFE	04/03/36	25/11/27
Concesión	Ocupación de nave en la parcela 31 Dársena de pesca para reparaciones navales y mantenimiento industrial.	TALLERES NICOLAS QUINTANA S.L.	25/09/01	17/10/16
Concesión	Instalación y explotación de una red de tuberías de combustible.	PETROCAN	26/10/01	01/11/16
Concesión	Explotación canchas e instalaciones anejas a bar en Dársena de Pescal del Puerto de Santa Cruz de Tenerife.	DEL PANIA 8.7.95, S.L. UNIPERSONAL	14/12/01	06/04/14
Concesión	Instalación de industria para comercialización de cementos a granel y ensacados en la Dársena de Pesca del Puerto de Santa Cruz de Tenerife.	PREBETON HORMIGONES, S.A.	30/07/02	24/08/17
Concesión	Descarga, manipulación y procesamiento industrial de graneles.	YESOS CANARIAS, S.A.	17/12/02	09/01/18
Concesión	Ocupación de superficie para aparcamientos de vehículos.	LANZATEIDE COMERCIAL, S.A.	17/12/02	21/04/19
Concesión	Instalación de tubería para toma de agua salada de pozo existente.	FRIGORIFICOS DEL ATLANTICO,S.A	17/12/02	04/11/18
Concesión	Superficie y nave en la Dársena de Pesca para el desarrollo de la actividad de depósito y almacenes.	CONTENERFRUT, S.A.	31/07/03	14/08/18
Concesión	Explotación de una planta para almacenamiento, carga y descarga de productos químicos	ASCANIO QUIMICA, S.A.	29/04/04	25/05/34
Concesión	Explotación de tuberías para el transporte de cemento desde fábrica a silos en el Dique del Este del Puerto de Santa Cruz de Tenerife.	CEMENTOS COSMOS S.A.	26/11/05	26/11/22
Concesión	Parcela 4.718 m2 en los nuevos rellenos del Dique del Este.	CARMAR SOLUCIONES LOG. S.L.	28/04/05	11/08/30
Concesión	Instalación de un emisario submarino en la zona de La Hondura del Puerto de Santa Cruz de Tenerife.	AYUNTAMIENTO S/C TENERIFE	08/10/04	15/03/35
Concesión	Explotación de 2 silos de cemento de 3.000 TM así como de las tuberías de transporte desde muelle en el Dique del Este del Puerto de Santa Cruz de Tenerife.	CEMENTOS COSMOS S.A.	12/12/02	26/11/27
Concesión	Instalación de antenas para telefonía móvil en las zonas de servicios de los puertos de Santa Cruz de Tenerife, Santa Cruz de La Palma y San Sebastián de La Gomera.	TELEFONICA MOVILES ESPAÑA, S.A	30/06/06	18/07/16
Concesión	Instalación terminal de carga Ro-Ro dedicada a uso particular en el Muelle de Ribera del Puerto de Santa Cruz de Tenerife.	CIA. TRASMEDITERRANEA, S.A.	11/10/06	01/11/16
Concesión	Ocupación parcela 10.000 m2 para la construcción de la nueva sede del centro oceanográfico de canarias.	INST.ESPAÑOL DE OCEANOGRAFIA	27/02/07	24/05/34
Concesión	Explotación nave para industria frigorífica de manipulación de pescados y mariscos.	JAIME LLORCA, S.A.	13/12/07	29/12/22
Concesión	Explotación estación de servicio en margen derecha autovía Santa Cruz a San Andrés.	DISA RED SERV. PETROLIFEROS	13/12/07	29/12/17
Concesión	Explotación de una Estación de Servicios en la Dársena Pesquera del Puerto de Santa Cruz de Tenerife.	REPSOL COM.PROD.PETROL.S.A.	27/03/08	30/04/18

Concesión	Ocupación parcela nº1 Dársena de Pesca para realizar actividad de gestión de residuos de aparatos.	TRATAMIENTO RES. ELECT. CAN SL	18/12/08	03/01/19
Concesión	Explotación de una nave ubicada en la parcela nº7 de la Dársena de Pesca para la instalación de cámaras frigoríficas para la conservación de productos perecederos y congelados.	SUPERMERCADOS NORTETENERIFE SL	05/03/09	31/03/19
Concesión	Explotación de nave en la parcela 20 de la Dársena de Pesca.	INSPECC. Y REP. TEC. CANARIAS	23/07/09	31/07/19
Concesión	Explotación complejo de padel tenis ubicado en la parcela número 22 de la Dársena de Pesca del Puerto de Santa Cruz de Tenerife.	DELPANIA 8.7.95, S.L. UNIPERSO	12/11/09	26/11/19
Concesión	Explotación instalaciones antiguo PIF Dársena de Pesca, para almacenamiento y distribución de productos congelados.	REP Y DISTRIB. RIZO Y REYES SL	09/03/10	27/08/20
Concesión	Explotación Estación de Servicio en margen izquierda autovía Santa Cruz a San Andrés.	DISA RED SERV. PETROLIFEROS	23/12/10	20/01/21
Concesión	Explotación de un pozo de captación de agua de mar para suministro de potabilizadora.	COGENERACION DE TENERIFE, S.A.	25/03/11	08/04/21
Concesión	Ocupación parcela 28 Dársena de Pesca y explotación de nave para la instalación de una fábrica de vehículos eléctricos.	TOHQI EUROPA, S.L.	24/05/11	01/06/31
Concesión	Explotación de una subestación de intemperie de 22/6 kv ubicada en la zona de servicio del Puerto de Santa Cruz de Tenerife.	ENDESA DISTRIBUCION ELECTRICA	24/05/11	10/06/21
Concesión	Explotación nave prefabricada ubicada en la parcela nº16 de la Dársena de Pesca del Puerto de Santa Cruz de Tenerife.	ACUARIUM MATES, S.L.	10/06/11	18/06/21
Concesión	Explotación nave prefabricada ubicada en la parcela nº34 de la Dársena de Pesca del Puerto de Santa Cruz de Tenerife.	HERNANDEZ DE LA GUARDIA, S.L.	10/06/11	18/06/21
Concesión	Instalación de una molinera de klinker. Ampliación y Mejora.	CEMENTOS COSMOS S.A.	26/05/56	25/11/27
Concesión	Explotación de una fábrica de conservas de pescados ubicada en la parcela nº37 de la Dársena de Pesca del Puerto de Santa Cruz de Tenerife para ser destinada al almacenamiento, distribución, comercialización, manipulación y primera venta de pescado fresco y congelado.	PESCADOS RAMON E HIJOS, S.L.U.	27/04/12	11/05/22
Concesión	Ocupación de espacio de dominio público portuario en la nueva Terminal Pública de Contenedores de la Dársena del Este del Puerto de Santa Cruz de Tenerife, que sirva de soporte para la prestación del servicio portuario de manipulación de mercancías al tráfico de contenedores.	TERMINAL CONTENEDORES TFE. S.A.U.	23/05/12	25/05/42
Concesión	Explotación de una nave prefabricada para almacenamiento ubicada en la parcela nº41 de la Dársena de Pesca del Puerto de Santa Cruz de Tenerife.	JOSE L. SAMPER SEPULVEDA, S.L	24/04/13	03/05/23
Concesión	Explotación de una dársena para embarcaciones deportivas y la ocupación de una parcela destinada al acceso y estacionamiento de las embarcaciones, en la zona de servicio del Puerto de Santa Cruz de Tenerife.	REAL CLUB NAUTICO TENERIFE	29/05/13	25/11/27
Concesión	Ocupación 1.541,95 m2 en la parcela 12 de la Dársena de Pesca para la explotación de las instalaciones denominadas como de no transporte que forman parte de la subestación reductora situada en la citada parcela.	ENDESA DISTRIBUCION ELECTRICA	29/05/13	08/06/48
Concesión	Ocupación 570,84 m2 en la parcela nº12 de la Dársena de Pesca del Puerto de Santa Cruz de Tenerife al objeto de llevar a cabo la explotación de las instalaciones de transporte de energía eléctrica que forman parte de la subestación reductora situada en la citada parcela.	RED ELECTRICA ESPAÑA S.A.U.	29/05/13	08/06/48

Concesión	Explotación de la antigua casa del Faro de Punta de Abona al objeto de ser destinada a la puesta en marcha de un Restaurante-Museo.	AYUNTAMIENTO DE ARICO	18/12/13	28/12/23
Concesión	Ocupación del local 7B de los ubicados en el Edificio Puerto Ciudad del Puerto de Santa Cruz de Tenerife, destinado al desarrollo de las labores de gestión de las actividades propias de la Asociación	ASOCAN	21/05/14	25/11/27
Concesión	Ocupación del local 9B de los ubicados en el Edificio Puerto Ciudad del Puerto de Santa Cruz de Tenerife, destinado al desarrollo de las labores de gestión de las actividades propias de la sociedad.	UNEXTOMATES SOC. COOP.	21/05/14	25/11/27
Concesión	Explotación de las instalaciones sitas en la Parcela número 5 de la Dársena de Pesca del Puerto de Santa Cruz de Tenerife, con una superficie de 4.802,67 m2, destinadas al almacenamiento y procesamiento de productos de la pesca congelados.	FRIGORIFICOS DE TENERIFE, S.A.	21/05/14	03/06/24
Concesión	Ocupación de la Parcela número 13 situada en el Polígono Industrial de Cueva Bermeja del Puerto de Santa Cruz de Tenerife, y la explotación de la nave en ella ubicada, para ser destinada al almacenamiento de graneles, especialmente trigo, destinados a la fabricación de harinas panificables.	HARINALIA CANARIAS S.L.	17/09/14	02/10/24
Concesión	Explotación Bar-Cafetería ubicado en el Edificio Puerto Ciudad del Puerto de Santa Cruz de Tenerife.	EXPLOTACIONES ATENEA S.L.	25/03/15	08/04/22
Concesión	Explotación de una nave de 738 m2 en la Dársena Pesquera del Puerto de Santa Cruz de Tenerife destinada a la elaboración de helados.	CALIFORNIA ICE CREAM, S.A.	29/04/15	18/05/20
Concesión	Ocupación de la parcela 55 de la Dársena Pesquera y la explotación de las instalaciones en ella construidas, así como las vinculadas a la varada de embarcaciones (Travel-Lift y Pantalán) que será destinada a la reparación de buques y embarcaciones.	NAUTICA Y DEPORTES CANARIAS	29/04/15	15/05/25
Concesión	Ocupación de la parcela 9A-1, con una superficie de 6.850 m2, ubicada en la primera alineación del Dique del Este y la explotación de las instalaciones existentes en la misma.	CEMENTOS COSMOS S.A.	29/04/15	15/05/25
Concesión	Instalación de tubería de abastecimiento a San Andrés - La Llivina desde el Barrio de la Alegría hasta el final de la Dársena de Pesca en la zona de servicio del Puerto de Santa Cruz de Tenerife.	EMPRESA MIXTA AGUA SC TFE	29/05/15	31/03/31
Concesión	Canalización de aguas residuales en la Vía Litoral, desde Cueva Bermeja hasta el Barrio de la Alegría, en la zona de servicio del Puerto de Santa Cruz de Tenerife.	EMPRESA MIXTA AGUA SC TFE	29/05/15	31/03/31
Concesión	Canalización del emisario submarino de San Andrés en la nueva explanada de la Dársena de Pesca, en la zona de servicio del Puerto de Santa Cruz de Tenerife.	EMPRESA MIXTA AGUA SC TFE	29/05/15	31/03/31
Concesión	Instalación de un marco de drenaje de 2,50 x 2,50 m y marco aliviadero de la E.B. DE 2,50 x 2,50 m en la Dársena de Los Llanos, junto al Auditorio, en la zona de servicio del Puerto de Santa Cruz de Tenerife.	EMPRESA MIXTA AGUA SC TFE	29/05/15	31/03/31
Concesión	Explotación de una nave destinada al almacenamiento y distribución de productos de reposición a buques (desengrasantes, repuestos para motores, bombas de achique, suministros, etc...) en la parcela nº42 de la Dársena Pesquera del Puerto de Santa Cruz de Tenerife.	MARCOS JUAN STILL	29/05/15	09/06/20
Concesión	Ocupación parcela de 12.048,76 m2 ubicada en los nuevos rellenos del Dique del Este, en la zona de servicio del Puerto de Santa Cruz de Tenerife para la instalación de un centro de reparaciones navales.	TENERIFE SHIPYARDS, S.A.	29/05/15	11/06/50

Concesión	Explotación de una nave almacén ubicada en la parcela nº38 de la Dársena de Pesca, que será destinada a actividad comercial de instalación y mantenimiento de sistemas de seguridad y protección contra incendios, así como también instalaciones y mantenimiento eléctricos.	MIGUEL A. FERNANDEZ SUAREZ	24/06/15	07/07/22
Concesión	Explotación de la nave ubicada en la parcela "U" del Dique del Este del Puerto de Santa Cruz de Tenerife destinada a las operaciones de descarga y almacenaje de cereal a granel.	GRANEROS DE TENERIFE, S.L.	24/06/15	07/07/25
Concesión	Ocupación de una superficie de 15.720 m2 en los nuevos rellenos de la Dársena de Pesca del Puerto de Santa Cruz de Tenerife que será destinada a la instalación y puesta en funcionamiento de una industria de elaboración, transformación, conservación y envasado de alimentos de consumo humano.	UNITED CONFECTIONARY S.L.	24/06/15	14/07/50
Concesión	Explotación de una planta desaladora de agua de mar y tuberías de impulsión de agua desalada, con una superficie de 19.555 metros cuadrados, en la zona de servicio del puerto de Santa Cruz de Tenerife.	EMPRESA MIXTA AGUA SC TFE	30/07/15	31/03/31
Concesión	Ocupación de la parcela número 9A-2 con una superficie de 5.409 metros cuadrados, ubicada en la primera alineación del Dique del Este del puerto de Santa Cruz de Tenerife y la explotación de las instalaciones existentes en la misma.	CEMENTOS COSMOS S.A.	30/07/15	04/08/25
Concesión	Ocupación parcela "Z", ubicada Póligono Cueva Bermeja, al objeto de instalar una planta de producción de hormigón.	CEMENT INVESTMENT, S.L.	02/10/15	14/10/20
Concesión	Construcción de una Instalación de Recepción y Suministro de Combustible Líquido y Lubricantes en la explanada de la cantera de La Jurada del Puerto de Santa Cruz de Tenerife.	TERMINALES CANARIOS, S.L.	02/10/15	20/01/17
Concesión	Ocupación de una parcela de 3.872,09 m2 en los rellenos de la Dársena Pesquera del Puerto de Santa Cruz de Tenerife, que será destinada a la instalación de una fábrica de hipoclorito sódico.	BIOMCA QUÍMICA, S.L.	22/10/15	23/10/40
Concesión	Ocupación de una parcela de 1.350,72 m2 y la explotación de la nave ubicada en ella en la Dárs. Pesquera destinada a la implantación de un taller de reparaciones de equipos de frío en tierra y en buques, así como almacenamiento de herramientas, maquinaria y repuestos asociados a la actividad.	REP. CONT. FRIG. COLDOCKS S.L.	25/11/15	01/12/20
Concesión	Ocupación parcela 18A de la Dársena de Pesca del Puerto de Santa Cruz de Tenerife que será destinada a la fabricación, almacenamiento y distribución de productos vegetarianos.	MAKENA CANARIAS S.L.	04/02/16	19/02/23
Concesión	OCUPACIÓN DE UNA NAVE ALMACÉN, CON UNA SUPERFICIE DE 3916,88 METROS CUADRADOS, DE LAS UBICADAS EN LA DÁRSENA DE LOS LLANOS DEL PUERTO DE SANTA CRUZ DE TENERIFE.	INSULAR EXPRESS LOGISTICA S.L.	06/04/16	08/04/28
Concesión	OCUPACIÓN DE LA PARCELA Nº 30 DE LAS UBICADAS EN LA DÁRSENA DE PESCA DEL PUERTO DE SANTA CRUZ DE TENERIFE Y LA EXPLOTACIÓN DE LA NAVE EN ELLA CONSTRUIDA, QUE SERÁ DESTINADA AL ALMACENAMIENTO DE MATERIALES Y ZONA DE MANTENIMIENTO DE EQUIPOS,	PROSUB CANARIAS, S.L.	06/04/16	10/04/21
Concesión	OCUPACIÓN DE LA PARCELA Nº 10 DE LAS UBICADAS EN LA DÁRSENA DE PESCA DEL PUERTO DE SANTA CRUZ DE TENERIFE Y LA EXPLOTACIÓN DE LA NAVE EN ELLA CONSTRUIDA.	SISTEMAS TECNICOS DE ENCOFRADOS, S.A.	06/04/16	11/04/24

Concesión	OCUPACIÓN DE LA PARCELA Nº 19 DE LAS UBICADAS EN LA DÁRSENA DE PESCA DEL PUERTO DE SANTA CRUZ DE TENERIFE, CON UNA SUPERFICIE DE 1462 M2.	SURPAN, S.L.	16/06/16	27/06/26
Concesión	OCUPACIÓN DE UNA SUPERFICIE DE 6.453,87 METROS CUADRADOS EN LA DÁRSENA PESQUERA DEL PUERTO DE SANTA CRUZ DE TENERIFE.	GRUPAMAR, S.A.	16/06/16	27/06/51
Concesión	OCUPACIÓN DE LA NAVE UBICADA EN LA PARCELA 33 DE LA DÁRSENA PESQUERA EN EL PUERTO DE SANTA CRUZ DE TENERIFE, CON UNA SUPERFICIE DE 1850,06 M2	INSTALACIONES FRIGORIFICAS TEGARAYA S.L.	16/06/16	29/06/31
Concesión	UNIFICACIÓN DE LAS CONCESIONES ADMINISTRATIVAS OTORGADAS POR ORDENES MINISTERIALES DE 6 DE SEPTIEMBRE DE 1954 Y 12 DE DICIEMBRE DE 1958, RESPECTIVAMENTE, TITULARIDAD DE LA ENTIDAD "COMPAÑÍA ESPAÑOLA DE PETRÓLEOS, S.A." EN LA ZONA DE SERVICIO DEL PUERTO DE SANTA CRUZ DE TENERIFE.	CEPSA(CIA.ESP.PETROLEOS, SAU)	27/07/16	25/11/27
Concesión	OCUPACIÓN DE 308,50 METROS CUADRADOS DE UNA NAVE UBICADA EN EL MUELLE DE RIBERA DEL PUERTO DE SANTA CRUZ DE TENERIFE.	SUISCA, S.L.	27/07/16	02/08/26
Concesión	OCUPACIÓN DE 308,50 METROS CUADRADOS DE UNA NAVE UBICADA EN EL MUELLE DE RIBERA DEL PUERTO DE SANTA CRUZ DE TENERIFE.	ANTONIO NEGRÍN GARCÍA	06/10/16	17/10/20
Concesión	OCUPACIÓN DE 308,50 METROS CUADRADOS DE UNA NAVE UBICADA EN EL MUELLE DE RIBERA DEL PUERTO DE SANTA CRUZ DE TENERIFE	ACOSTA & EVANS HANDLING, S.L.	14/12/16	09/08/22
Concesión	OCUPACIÓN DE UNA SUPERFICIE DE 2.072,63 M2 EN LA DÁRSENA PESQUERA DEL PUERTO DE SANTA CRUZ DE TENERIFE.	PESCADOS RAMON E HIJOS, S.L.U.	23/12/16	03/01/32
Concesión	Instalación de antenas para telefonía móvil en las zonas de servicios de los puertos de Santa Cruz de Tenerife, Santa Cruz de La Palma y San Sebastián de La Gomera.	TELEFONICA MOVILES ESPAÑA, S.A	14/12/16	30/01/27
Concesión	Ocupación de una parcela de 2.243,94 m2 ubicada en Dársena Pesquera del Puerto de Santa Cruz de Tenerife, que dispone de una nave.	NERVION INDUSTRIES ENGINEERING AND SERVICES, s.l.u	15/02/17	22/02/27
Concesión	OCUPACIÓN DE SUPERFICIE Y CANALIZACIONES DE 1.838,50 METROS CUADRADOS EN LA ZONA DE SERVICIO DEL PUERTO DE SANTA CRUZ DE TENERIFE, DESTINADAS A LA IMPLANTACIÓN, GESTIÓN Y MANTENIMIENTO DE LAS INFRAESTRUCTURAS E INSTALACIONES DE UNA RED TRONCAL Y DE DISPERSIÓN DE TELECOMUNICACIONES.	TELEFÓNICA DE ESPAÑA S.A.U. (PLANT. EXT. CANARIAS)	15/03/17	20/03/52
Concesión	Ocupación de una superficie de 5.150,43 metros cuadrados ubicada en la Dársena Pesquera del puerto de Santa Cruz de Tenerife, que dispone de dos naves.	DELFIN LINES CANARIAS, S.A.	17/07/17	17/07/25
Concesión	Ocupación de terrenos e instalaciones para el tendido de tuberías de conexión desde el límite de la zona de servicio del puerto de Santa Cruz de Tenerife en la entrada por el Auditorio, hasta el barranco de Santos en la Dársena de los Llanos, destinada al transporte de combustibles.	CEPSA(CIA.ESP.PETROLEOS, SAU)	17/07/17	25/11/27
Concesión	Ocupación parcela 24-A1a de las ubicadas en la Dársena Pesquera del Puerto de Santa Cruz de Tenerife, con una superficie de 1.541,51 m2 que dispone de una nave que será destinada a la compraventa de embarcaciones de recreo a motor.	EMBARCACIONES PRONAUTICA ESPAÑA S.L.	20/09/17	25/09/29

Concesión	Ocupación de 6.505 m2 en los rellenos del Dique del Este del Puerto de Santa Cruz de Tenerife, en la que se ubican dos tanques de techo flotante para el almacenamiento de combustible y otros líquidos, así como otras instalaciones como tuberías.	CEPSA(CIA.ESP.PETROLEOS, SAU)	21/02/18	25/11/27
Concesión	Ampliación del tancaje en la estación contigua al Dique del Este.	CEPSA(CIA.ESP.PETROLEOS, SAU)	06/11/70	02/12/00
Concesión	Tendido de 2 cables subterráneos entre Subestación Centro y Base Naval.	ENDESA DISTRIBUCION ELECTRICA	21/05/76	12/08/96
Concesión	Tendido cable subterráneo 22KV entre Valleseco y Base Naval.	ENDESA DISTRIBUCION ELECTRICA	17/06/81	06/08/01
Concesión	Construcción de una galería para alojar las tuberías para combustibles entre Refinería y el Puerto de Santa Cruz de Tenerife.	CEPSA(CIA.ESP.PETROLEOS, SAU)	29/10/80	13/12/05
Concesión	Traslado y Refuerzo del campo de boya del Dique del Este a zona de Honduras.	CEPSA(CIA.ESP.PETROLEOS, SAU)	09/07/80	27/07/10
Concesión	Linea Aerea de 22 KV entre Dársena Pesquera y Base Naval.	ENDESA DISTRIBUCION ELECTRICA	09/05/84	26/05/04
Concesión	Explotación de una instalación de almacenamiento y suministro de combustibles líquidos a barcos en la explanada de la cantera de La Jurada, zona de servicio del Puerto de Santa Cruz de Tenerife.	PETROCAN	01/08/84	12/10/19

SANTA CRUZ - AUTORIZACIONES

Autorización	Ocupación de una superficie de 8.000 m2 en la L1A2 de la Dársena de Los Llanos del puerto de Santa Cruz de Tenerife.	FARRA WORLD,S.L.	03/04/17	11/04/17
Autorización	Ocupación de una superficie de 4.639,52 metros cuadrados ubicada en el muelle de Ribera del puerto de Santa Cruz de Tenerife.	REAL CLUB NAUTICO TENERIFE	12/07/17	31/08/17
Autorización	Ocupación de una superficie de 200 metros cuadrados ubicada en la superficie anexa al auditorio.	AUDITORIO DE TENERIE S.A.U.	05/12/16	04/01/17
Autorización	Ocupación de una superficie de 200 metros cuadrados ubicada en la superficie anexa al Auditorio.	AUDITORIO DE TENERIE S.A.U.	07/03/17	12/03/17
Autorización	Ocupación de una superficie de 200 metros cuadrados ubicada en la superficie anexa al Auditorio.	AUDITORIO DE TENERIE S.A.U.	27/06/17	20/07/17
Autorización	Ocupación de una superficie de 200 metros cuadrados ubicada en la superficie anexa al Auditorio.	AUDITORIO DE TENERIE S.A.U.	09/03/17	17/03/17
Autorización	Ocupación de una superficie de 200 metros cuadrados ubicada en la superficie anexa al Auditorio.	AUDITORIO DE TENERIE S.A.U.	27/01/17	22/03/17
Autorización	Ocupación de una superficie de 200 metros cuadrados ubicada en la zona anexa al Auditorio.	AUDITORIO DE TENERIE S.A.U.	11/09/17	15/09/17
Autorización	Ocupación de una superficie de 7.000 m2 en la explanada del M. de Ribera del puerto de S/C de Tenerife.	ARTEVALLE PRODUCCIONES, S.L.	13/06/17	25/07/17
Autorización	Ocupación de 200 m2 ubicada en la superficie anexa al Auditorio	AUDITORIO DE TENERIE S.A.U.	29/11/17	20/12/17
Autorización	Ocupación de 200 m2 ubicada en la superficie anexa al Auditorio	AUDITORIO DE TENERIE S.A.U.	21/12/17	08/01/18
Autorización	Acceso al recinto portuario, para grabación de imágenes, de un grupo de pasajeros accediendo en autobús hasta el atraque del crucero "Sovering", para el largometraje "Yucatán".	IKIRU FILMS S.L.	17/03/17	18/03/17

Autorización	Ocupación de superficie con motivo de la grabación de imágenes en la zona de la marquesina, para rodaje película "Sol a cántaro".	Alamo Producciones Audiovisuales, S.L.	24/10/17	24/10/17
Autorización	OCUPACIÓN DE UNA SUPERFICIE DE 5.975,60 m2 EN LA PLAZA ALISIOS EN LA ZONA DE SERVICIO DEL PUERTO DE SANTA CRUZ DE TENERIFE.	RESTAURACION ULTIMO MINUTO S.L.	13/10/16	02/01/17
Autorización	INSTALACIÓN DE PANEL PUBLICITARIO EN EL INTERIOR DE LA TERMINAL DE INTERCAMBIO DE PASAJEROS DEL MUELLE DE ENLACE DEL PUERTO DE SANTA CRUZ DE TENERIFE.	LORO PARQUE S.A.	15/09/17	31/08/18
Autorización	Establecimiento de un enlace sobre fibra óptica entre el NAP y el recinto portuario.	P. CIENT.Y TECG . DE TFE. S.A.	01/06/16	31/05/26
Autorización	OCUPACIÓN DE LOS LOCALES 1A, 2A, 1B, 2B y 3B UBICADOS EN EL EDIFICIO PUERTO CIUDAD, ASÍ COMO DEL LOCAL NÚMERO 18 UBICADO EN EL ESPALDÓN DEL DIQUE DEL MUELLE SUR DEL PUERTO DE SANTA CRUZ DE TENERIFE.	OBSERVATORIO AMB. GRANADILLA	01/11/16	31/10/17
Autorización	Ocupación del local número 1C ubicado en la planta baja trasera del edificio Puerto Ciudad del puerto de Santa Cruz de Tenerife.	ACCIONA CONSTRUCCION, S.A.	18/10/17	30/04/18
Autorización	Ocupación del local número 1E ubicado en el edificio Puerto Ciudad del puerto de Santa Cruz de Tenerife.	CANARY ISLANDS CAR, S.L.(CICAR)	15/12/16	31/12/17
Autorización	Ocupación del local número 1F ubicado en el edificio Puerto Ciudad del puerto de Santa Cruz de Tenerife.	CIA. TRASMEDITERRANEA, S.A.	21/02/17	28/02/18
Autorización	Ocupación del local número 2C ubicado en la planta baja derecha trasera del edificio Puerto Ciudad del puerto de Santa Cruz de Tenerife.	ACCIONA CONSTRUCCION, S.A.	18/10/17	30/04/18
Autorización	Ocupación del local número 2D ubicado en el edificio Puerto Ciudad del puerto de Santa Cruz de Tenerife.	OPORTUNIDAD DE ORO, S.L.	29/06/17	31/12/17
Autorización	Ocupación del local número 2E ubicado en el edificio Puerto Ciudad del puerto de Santa Cruz de Tenerife.	FRED OLSEN, S.A.	16/11/17	31/10/18
Autorización	Ocupación del local 2F ubicado en el edificio Puerto Ciudad del puerto de Santa Cruz de Tenerife.	FRED OLSEN, S.A.	16/11/17	31/10/18
Autorización	Ocupación del local número 3A ubicado en el edificio Puerto Ciudad del puerto de Santa Cruz de Tenerife.	OBISPADO DE TENERIFE	08/11/17	31/10/18
Autorización	Ocupación del local número 3C ubicado en la planta baja derecha trasera del edificio Puerto Ciudad del puerto de Santa Cruz de Tenerife.	ACCIONA CONSTRUCCION, S.A.	18/10/17	30/04/18
Autorización	Ocupación del local número 3D ubicado en el lado mar de la planta baja del edificio Puerto Ciudad del puerto de Santa Cruz de Tenerife.	OPORTUNIDAD DE ORO, S.L.	29/06/17	31/12/17
Autorización	Ocupación del local número 3F ubicado en la planta baja del edificio Puerto Ciudad del puerto de Santa Cruz de Tenerife.	EXPLOTACIONES ATENEA S.L.	29/08/17	31/08/18
Autorización	Ocupación del local número 4A ubicado en el edificio Puerto Ciudad del puerto de Santa Cruz de Tenerife.	CIA. TRANSPORTISTA DE GAS DE CANARIAS S.A.	29/08/17	31/03/18
Autorización	Ocupación del local número 4B ubicado en el edificio Puerto Ciudad del puerto de Santa Cruz de Tenerife.	CIA. TRANSPORTISTA DE GAS DE CANARIAS S.A.	09/05/16	31/03/17
Autorización	Ocupación del local número 4C ubicado en el lado tierra de la planta alta del edificio Puerto Ciudad del puerto de Santa Cruz de Tenerife.	COMPLEMENTOS DEL AUTOMOVIL S.L.	16/05/17	30/04/18
Autorización	Ocupación del local número 4E ubicado en la planta alta trasera del edificio Puerto Ciudad del puerto de Santa Cruz de Tenerife.	EXPLOTACIONES ATENEA S.L.	13/09/17	30/09/18
Autorización	Ocupación del local 4F ubicado en la planta baja trasera del edificio Puerto Ciudad del puerto de Santa Cruz de Tenerife, así como de una superficie de 14,03 metros cuadrados anexa al local.	EXPLOTACIONES ATENEA S.L.	14/09/17	30/09/18

Autorización	OCUPACIÓN DEL LOCAL NÚMERO 5A UBICADO EN LA PLANTA ALTA TRASERA DEL EDIFICIO PUERTO CIUDAD DEL PUERTO DE SANTA CRUZ DE TENERIFE.	MEDIADOR DE SERVICIOS MÉDICOS TENERIFE PUERTO,S.L.	11/12/16	30/11/17
Autorización	Ocupación del local 5C ubicado en la planta baja derecha trasera del edificio Puerto Ciudad del Puerto de Santa Cruz de Tenerife.	ACCIONA INDUSTRIAL, S.A.	09/05/17	30/11/17
Autorización	Ocupación del local 5D ubicado en el lado mar de la planta baja del Edificio Puerto Ciudad del puerto de Santa Cruz de Tenerife, paraq ser destinado a la venta de souvenirs y artículos de regalos típicos.	EDNA ROCIO GONZALEZ VARGAS	25/05/17	30/11/17
Autorización	Ocupación del local número 6a ubicado en el edificio Puerto Ciudad del puerto de Santa Cruz de Tenerife.	POLICIA NACIONAL	21/04/17	31/03/18
Autorización	Ocupación del local 6B ubicado en el edificio Puerto Ciudad del puerto de Santa Cruz de Tenerife.	COPLACA(COOP.PLATANERA CANARIA	14/06/16	30/04/17
Autorización	Ocupación del local número 6C ubicado en el edificio Puerto Ciudad del puerto de Santa Cruz de Tenerife.	TRANSP.RIVERO NEGRIN,S.L.	04/07/17	30/11/17
Autorización	Ocupación del local número 6D ubicado en el lado mar de la planta baja del edificio Puerto Ciudad del puerto de Santa Cruz de Tenerife.	C.B.NAON COMUNICACIONES	13/06/17	30/11/17
Autorización	Ocupación del local número 7D ubicado en el lado mar de la planta baja del edificio Puerto Ciudad del puerto de Santa Cruz de Tenerife.	C.B.NAON COMUNICACIONES	13/06/17	30/11/17
Autorización	Ocupación del local número 8D ubicado en el lado mar de la planta baja del edificio Puerto Ciudad del puerto de Santa Cruz de Tenerife.	OPORTUNIDAD DE ORO, S.L.	28/06/17	31/12/17
Autorización	Ocupación del local número 9D ubicado en el lado mar de la planta baja del edificio Puerto Ciudad del puerto de Santa Cruz de Tenerife.	KISHORE RAMCHANDANI RAMCHANDAN	28/06/17	31/12/17
Autorización	Ocupación del local número 13 de los ubicados en el espaldón del dique de la Dársena de Pesca del Puerto de Santa Cruz de Tenerife.	PESCA ATUN GOMERA S.L	01/03/17	28/02/18
Autorización	OCUPACIÓN DEL LOCAL NÚMERO 15 UBICADO EN EL ESPALDÓN DEL DIQUE DE LA DÁRSENA DE PESCA DEL PUERTO DE SANTA CRUZ DE TENERIFE.	ANOSMA SURFSKI TFE. KAYAK CLUB	19/07/17	31/07/18
Autorización	Ocupación del local número 20 de los ubicados en el espaldón del dique de la Dársena de Pesca del puerto de Santa Cruz de Tenerife.	ATUNES DE ABONA S.L.	11/01/17	31/01/18
Autorización	Ocupación del local número 21 de los ubicados en el espaldón del dique de la Dársena de Pesca del puerto de Santa Cruz de Tenerife.	TEN-ATUN,S.L.	16/02/17	28/02/18
Autorización	Ocupación del local número 22 de los ubicados en el espaldón del dique de la Dársena de Pesca del puerto de Santa Cruz de Tenerife.	NUEVO CARMEN NIEVES S.L	26/12/16	31/10/17
Autorización	Ocupación del local número 22 de los ubicados en el espaldón del dique de la Dársena de Pesca del puerto de Santa Cruz de Tenerife.	MOBY DICK Y ALBORADA S.L.	10/07/17	30/06/18
Autorización	Ocupación del local número 23 de los ubicados en el espaldón del dique de la Dársena de Pesca del puerto de Santa Cruz de Tenerife.	EDUARDO CABELLO PERAZA	16/06/16	31/05/17
Autorización	Ocupación del local número 24 de los ubicados en el espaldón de la Dársena de Pesca del puerto de Santa Cruz de Tenerife.	TALLERES GARROTE S.L.U.	12/07/17	30/06/18
Autorización	Ocupación del local número 25 de los ubicados en el espaldón del dique de la Dársena de Pesca del puerto de Santa Cruz de Tenerife.	HERNANDEZ CABELLO, ROBERTO	01/01/17	31/12/17
Autorización	Ocupación del local número 27 de los ubicados en el espaldón del dique de la Dársena de Pesca del puerto de Santa Cruz de Tenerife.	TEN-ATUN,S.L.	16/02/17	28/02/18
Autorización	Ocupación del local número 28 de los ubicados en el espaldón del dique de la Dársena de Pesca del puerto de Santa Cruz de Tenerife.	VELAZQUEZ AVILA, JUAN MANUEL	18/10/17	31/10/18
Autorización	Ocupación del local número 29 de los ubicados en el Espaldón de la Dársena de Pesca del puerto de Santa Cruz de Tenerife.	CHO MANUEL, S. L.	01/07/16	31/05/17
Autorización	Ocupación de un local ubicado en la Avenida José Marí nº 6, en la zona de servicio del puerto de Santa Cruz de Tenerife.	CONST. JOSE MANUEL MOLINA SLU	29/09/17	30/09/18

Autorización	Ocupación del local número 1 de los ubicados en el espaldón del dique del muelle Sur del puerto de Santa Cruz de Tenerife.	RETAIL ATLÁNTIC, S.L.	04/04/17	31/03/18
Autorización	Ocupación del local nº 2 ubicado en el espaldón del dique del muelle Sur del puerto de Santa Cruz de Tenerife, frente al noray 10 de la segunda alineación.	OPORTUNIDAD DE ORO, S.L.	29/09/17	31/08/18
Autorización	Ocupación del local número 3 de los ubicados en el espaldón del dique del muelle Sur del puerto de Santa Cruz de Tenerife.	ORGANIZACIÓN SERVICIO MÉDICO 112, S.L.	31/05/16	30/04/17
Autorización	Ocupación del local número 4 de los ubicados en el espaldón del dique del muelle Sur del puerto de Santa Cruz de Tenerife.-	RICARDO ELADIO BASAÑEZ GONZÁLEZ	26/12/16	31/03/17
Autorización	Ocupación del local nº 5 ubicado en el espaldón del dique del muelle Sur del puerto de Santa Cruz de Tenerife.	C.B.NAON COMUNICACIONES	24/03/17	31/03/18
Autorización	Ocupación del local número 7 de los ubicados en el espaldón del dique del muelle Sur del puerto de Santa Cruz de Tenerife.-	100 POR 100 CANARIO S.L.U.	27/07/16	01/08/19
Autorización	OCUPACIÓN LOCAL NÚMERO 2 DE LOS UBICADOS EN EL INTERCAMBIADOR DE CRUCEROS DEL MUELLE DE ENLACE DEL PUERTO DE S/C DE TENERIFE	LORO PARQUE S.A.	21/08/17	31/07/18
Autorización	OCUPACIÓN LOCAL NÚMERO 4 DE LOS UBICADOS EN EL INTERCAMBIADOR DE CRUCEROS DEL MUELLE DE ENLACE DEL PUERTO DE S/C DE TENERIFE	CANDELARIA VANESA MARTÍN REYES	28/07/17	30/06/18
Autorización	Ocupación del local nº 2 ubicado en el espaldón del dique del muelle Sur del puerto de Santa Cruz de Tenerife, frente al noray 10 de la segunda alineación.	OPORTUNIDAD DE ORO, S.L.	30/08/16	31/08/17
Autorización	Ocupación del local número 16 ubicado en el espaldón del dique del muelle Sur del puerto de Santa Cruz de Tenerife, frente a los norayas 12-13.	SERV. SUB. DEL ATLANTICO S.L.U	11/05/16	30/04/17
Autorización	OCUPACIÓN DEL LOCAL NÚMERO 5 UBICADO EN EL ESPALDÓN DEL DIQUE DEL MUELLE SUR DEL PUERTO DE SANTA CRUZ DE TENERIFE	C.B.NAON COMUNICACIONES	05/04/16	31/03/17
Autorización	OCUPACIÓN DE UNA NAVE ALMACÉN, CON UNA SUPERFICIE DE 2.703,86 METROS CUADRADOS, UBICADA EN EL MUELLE DE EL BUFADERO DEL PUERTO DE SANTA CRUZ DE TENERIFE.	CEREALES ARCHIPIELAGO, S.A.	23/06/17	31/12/17
Autorización	OCUPACIÓN DEL LOCAL 2B DE LOS UBICADOS EN LA PLANTA BAJA DEL CENTRO DE INSPECCIÓN PORTUARIA EN LA ZONA DE SERVICIO DEL PUERTO DE SANTA CRUZ DE TENERIFE.	ACOTRAL DISTRIBUCION CANARIAS	20/12/16	30/11/17
Autorización	Ocupación de la oficina número 2 ubicada en el edificio de comercialización de la pesca, sito en la Dársena Pesquera del puerto de Santa Cruz de Tenerife.	MURIMAR SEGUROS	22/04/16	31/03/17
Autorización	Ocupación de la oficina número 0 ubicada en la planta baja del edificio de comercialización de la pesca, sito en la Dársena Pesquera del puerto de Santa Cruz de Tenerife.	TRANSPORTES Y LOGISTICA CAMPER SL	25/05/17	31/05/18
Autorización	Ocupación de la oficina número 1 ubicada en la planta alta del edificio de comercialización de la pesca, sito en la Dársena Pesquera del puerto de Santa Cruz de Tenerife.	RPV LOGISTICA, S.L.	01/06/17	31/05/18
Autorización	Ocupación de la oficina número 2 ubicada en la planta alta del edificio de comercialización de la pesca, sito en la Dársena Pesquera del puerto de Santa Cruz de Tenerife.	CONSEGURO 2010, S.L.U.	10/07/17	31/05/18
Autorización	Ocupación de la oficina número 3 ubicada en el edificio de comercialización de la pesca, sito en la Dársena Pesquera del puerto de Santa Cruz de Tenerife.	MURIMAR SEGUROS	01/04/17	31/03/18
Autorización	Ocupación de la oficina número 5 ubicada en la planta alta del edificio de comercialización de la pesca, sito en la Dársena Pesquera del puerto de Santa Cruz de Tenerife.	TRANSPORTES SEPADI S.L.	01/06/17	31/05/18

Autorización	Ocupación de la oficina número 6 ubicada en la planta alta del edificio de comercialización de la pesca, sito en la Dársena Pesquera del puerto de Santa Cruz de Tenerife.	FORMACIÓN HOMOLOGADA COSTA ADEJE	21/02/17	31/01/18
Autorización	Ocupación de la oficina número 7, con una superficie de 36,86 metros cuadrados, ubicada en la planta alta del edificio de comercialización de la pesca, sito en la Dársena de Pesca del Puerto de Santa Cruz de Tenerife	TEIDETUNA A.I.E.	21/02/17	31/01/18
Autorización	Ocupación de la oficina número 8 ubicada en la planta alta del edificio de comercialización de la pesca, sito en la Dársena Pesquera del puerto de Santa Cruz de Tenerife.	FORMACIÓN HOMOLOGADA COSTA ADEJE	21/02/17	31/01/18
Autorización	Ocupación de la oficina número 9 ubicada en la planta alta del edificio de comercialización de la pesca, sito en la Dársena Pesquera del puerto de Santa Cruz de Tenerife.	FORMACIÓN HOMOLOGADA COSTA ADEJE	21/02/17	31/01/18
Autorización	Ocupación de la oficina número 10 ubicada en la planta alta del edificio de comercialización de la pesca, sito en la Dársena Pesquera del puerto de Santa Cruz de Tenerife.	FORMACIÓN HOMOLOGADA COSTA ADEJE	13/03/17	31/01/18
Autorización	OCUPACIÓN DE LA OFICINA NÚMERO 11 UBICADA EN LA PLANTA ALTA DEL EDIFICIO DE COMERCIALIZACIÓN DE LA PESCA SITO EN LA DÁRSENA DE PESCA DEL PUERTO DE S/C DE TENERIFE.	JAVIER GUTIERREZ MARRERO	05/09/16	31/08/17
Autorización	Ocupación de la oficina número 12 ubicada en la planta alta del edificio de comercialización de la pesca, sito en la Dársena Pesquera del puerto de Santa Cruz de Tenerife.	FORMACIÓN HOMOLOGADA COSTA ADEJE	21/02/17	31/01/18
Autorización	Ocupación de la oficina número 13 ubicada en la planta alta del edificio de comercialización de la pesca, sito en la Dársena Pesquera del puerto de Santa Cruz de Tenerife.	FORMACIÓN HOMOLOGADA COSTA ADEJE	21/02/17	31/01/18
Autorización	OCUPACIÓN DE LA OFICINA NÚMERO 14, UBICADA EN LA PLANTA ALTA DEL EDIFICIO DE COMERCIALIZACIÓN DE LA PESCA, SITO EN LA DÁRSENA DE PESCA DEL PUERTO DE SANTA CRUZ DE TENERIFE	TEN-ATUN,S.L.	03/11/17	30/11/18
Autorización	Ocupación de la denominada "Sala de Elaboración Grande" ubicada en el edificio de Comercialización de la Pesca, sito en la Dársena Pesquera del Puerto de Santa Cruz de Tenerife.	ATICA OCEANICA, S. L.	07/07/16	30/06/17
Autorización	Ocupación de la Sala de Manipulación, con una superficie de 1.257,48 metros cuadrados ubicada en el edificio de comercialización de la pesca, sito en la Dársena de Pesca del puerto de Santa Cruz de Tenerife.	TEIDETUNA A.I.E.	21/08/17	31/12/17
Autorización	Ocupación del puesto de venta número 6 ubicado en el edificio de comercialización de la pesca, sito en la Dársena Pesquera del puerto de Santa Cruz de Tenerife.	YURDA VEGA, GERARDO	12/12/16	30/11/17
Autorización	Ocupación del puesto de venta número 7 ubicado en el edificio de comercialización de la pesca, sito en la Dársena Pesquera del puerto de Santa Cruz de Tenerife.	ALBENDIN BAUTE, FRANCISCO	09/10/14	30/09/15
Autorización	Ocupación del puesto de venta número 9 ubicado en el edificio de comercialización de la pesca, sito en la Dársena de Pesca del puerto de Santa Cruz de Tenerife.	SANCORY, S.L.	15/08/16	31/07/17
Autorización	Ocupación de las superficies necesarias para el atraque del Fast Ferry y la operativa de carga y descarga de mercancías, embarque y desembarque de pasajeros y vehículos, en los puertos de Santa Cruz de La Palma, Los Cristianos y San Sebastián de La Gomera.	FRED OLSEN, S.A.	01/11/16	31/10/17
Autorización	Ocupación de las superficies necesarias para el atraque del Fast Ferry y la operativa de carga y descarga de mercancías, embarque y desembarque de pasajeros y vehículos, en los puertos de Santa Cruz de La Palma, Los Cristianos y San Sebastián de La Gomera.	FRED OLSEN, S.A.	22/11/17	31/10/18

Autorización	Ocupación de una superficie de 1.000 metros cuadrados ubicada en la Dársena de Pesca del Puerto de Santa Cruz de Tenerife.	IMESAPI, S.A.	02/12/16	30/11/17
Autorización	OCUPACIÓN DE UNA SUPERFICIE DE 520 METROS CUADRADOS UBICADA EN LA PRIMERA ALINEACIÓN DEL DIQUE DE ESTE, ENTRE LOS NORAYS 8 AL 16, DEL PUERTO DE SANTA CRUZ DE TENERIFE.	ALFASHIP SHIPPING AGENCY S.L.	25/05/17	15/07/17
Autorización	OCUPACIÓN DE UNA SUPERFICIE DE 875,15 METROS CUADRADOS UBICADA EN LA SEGUNDA ALINEACIÓN DEL DIQUE DEL ESTE DEL PUERTO DE SANTA CRUZ DE TENERIFE.	HAMILTON Y CIA. S.A.	15/11/16	28/02/17
Autorización	Ocupación de una superficie de 1.100 metros cuadrados ubicada en la 2ª Al. del Dique del Este del puerto de Santa Cruz de Tenerife.	CANARSHIP S.L	29/10/17	31/12/17
Autorización	Ocupación de una superficie de 341,28 metros cuadrados ubicada en el Dique del Este del puerto de Santa Cruz de Tenerife.-	TUSOCA Y PROMOCIONES, S.L.	12/07/17	26/07/17
Autorización	OCUPACIÓN DE UNA SUPERFICIE DE 4.613,26 METROS CUADRADOS UBICADA EN LA PRIMERA ALINEACIÓN DEL DIQUE DE ESTE DEL PUERTO DE SANTA CRUZ DE TENERIFE.	TERMINAL CONTENEDORES TFE. S.A.U.	06/10/17	30/09/18
Autorización	Ocupación de una superficie de 181,61 metros cuadrados ubicada en edificación existente en la Dársena de Los Llanos del puerto de Santa Cruz de Tenerife.	AMASUR, S.L.	24/02/17	28/02/18
Autorización	Ocupación de una superficie de 45 metros cuadrados ubicada en la Dársena de Los Llanos del puerto de Santa Cruz de Tenerife.	ACOSTA & EVANS HANDLING, S.L.	24/07/17	31/12/17
Autorización	Ocupación de una superficie de 18,35 metros cuadrados en la edificación existente en la Dársena de Los Llanos del Puerto de Santa Cruz de Tenerife.	AGENC.ESTTAL.ADMON.TRIBUTARIA	01/02/17	31/12/17
Autorización	Ocupación de una superficie de 15 metros cuadrados ubicada en la DL1.A de la Dársena de Los Llanos del puerto de Santa Cruz de Tenerife.	ESCUELA CANARIA DE CRUCEROS SL	06/10/17	30/09/18
Autorización	Ocupación de una superficie de 15 metros cuadrados ubicada en la Dársena de Los Llanos del puerto de Santa Cruz de Tenerife.	MANUEL JUAN HERNANDEZ SUAREZ	13/06/17	31/05/18
Autorización	Ocupación de una superficie de 4.000 metros cuadrados ubicada en la alineación L2 de la Dársena de Los Llanos del puerto de Santa Cruz de Tenerife.	CANARSHIP S.L	26/12/16	31/12/17
Autorización	Ocupación de una superficie de 1.500 metros cuadrados ubicada en la alineación L2 de la Dársena de Los Llanos del puerto de Santa Cruz de Tenerife.	ALFASHIP SHIPPING AGENCY S.L.	22/11/16	31/05/17
Autorización	Ocupación de una superficie de 2.014 metros cuadrados ubicada en la alineación L-2 de la Dársena de Los Llanos del puerto de Santa Cruz de Tenerife.	SERVICIOS AUXILIARES BONY S.L.	16/06/16	31/05/17
Autorización	Ocupación de una superficie de 204,20 metros cuadrados ubicada en la DL-3 de la Dársena de Los Llanos del puerto de Santa Cruz de Tenerife.	CONTENERFRUT, S.A.	29/09/17	31/05/18
Autorización	Ocupación de una superficie de 6 metros cuadrados ubicada en la alineación DL-4 de la Dársena de Los Llanos del puerto de Santa Cruz de Tenerife.	CANARSHIP S.L	24/07/17	30/09/17
Autorización	Ocupación de una superficie de 3.000 metros cuadrados ubicada en la alineación L.2 de la Dársena de Los Llanos del puerto de Santa Cruz de Tenerife.	CANARSHIP S.L	26/12/16	31/12/17
Autorización	Ocupación de una superficie de 2.988,18 metros cuadrados ubicada en la alineación L.2 de la Dársena de Los Llanos del puerto de Santa Cruz de Tenerife.	CONTENERFRUT, S.A.	29/08/17	31/08/18

Autorización	Ocupación de una superficie de 516 metros cuadrados, ubicada en la alineación L.2 de la Dársena de los Llanos del puerto de Santa Cruz de Tenerife.	ASIAN METALS, S. L.	19/06/17	30/11/17
Autorización	Ocupación de una superficie de 4.000 metros cuadrados ubicada en la alineación L.2 de la Dársena de Los Llanos del puerto de Santa Cruz de Tenerife.	PALUMBO SHIPYARD TENERIFE, S. L.	21/12/15	25/02/17
Autorización	Ocupación de una superficie de 6.406,53 metros cuadrados ubicada en la alineación DL.5 de la Dársena de Los Llanos del puerto de Santa Cruz de Tenerife.	PALUMBO SHIPYARD TENERIFE, S. L.	21/12/15	25/02/17
Autorización	Ocupación de una superficie de 1.000 metros cuadrados, ubicada en la alineación L-2 de la Dársena de Los Llanos del puerto de Santa Cruz de Tenerife.	INSULAR EXPRESS LOGISTICA S.L.	11/04/17	31/03/18
Autorización	Ocupación de una superficie de 1.000 metros cuadrados ubicada en la alineación L.2 de la Dársena de los Llanos del puerto de Santa Cruz de Tenerife.	CONSEGUR 2010, S.L.U.	04/07/17	31/05/18
Autorización	OCUPACIÓN DE UNA SUPERFICIE DE 7.077,53 METROS CUADRADOS UBICADA EN LA ALINEACIÓN L.2 DE LA DÁRSENA DE LOS LLANOS DEL PUERTO DE SANTA CRUZ DE TENERIFE.	CANARSHIP S.L	24/07/17	31/07/18
Autorización	OCUPACIÓN DE UNA SUPERFICIE DE 450 METROS CUADRADOS UBICADA EN LA ALINEACIÓN L.2 DE LA DÁRSENA DE LOS LLANOS DEL PUERTO DE SANTA CRUZ DE TENERIFE.	ACTUACIONES NAVALES S.L.	24/10/16	30/09/17
Autorización	Ocupación de una superficie de 1.000 metros cuadrados en la alineación L.2 de la Dársena de los Llanos del puerto de Santa Cruz de Tenerife.	HAMILTON Y CIA. S.A.	25/10/17	31/12/17
Autorización	Ocupación de una superficie de 300 metros cuadrados en la 2ª alineación de la Dársena de los Llanos del puerto de Santa Cruz de Tenerife.	CANARSHIP S.L	06/10/17	31/12/17
Autorización	Ocupación de una superficie de 837,21 metros cuadrados ubicada en la Dársena de los Llanos del puerto de Santa Cruz de Tenerife.	SERVICIOS AUXILIARES BONY S.L.	25/01/17	31/05/17
Autorización	Ocupación de una superficie de 2.489,87 metros cuadrados ubicada en la L.2 de la Dársena de los Llanos del puerto de Santa Cruz de Tenerife.	CANARSHIP S.L	17/03/17	31/12/17
Autorización	Ocupación de una superficie de 476 metros cuadrados ubicada en la alineación DL.3 de la Dársena de los Llanos del puerto de Santa Cruz de Tenerife.	CONTENERFRUT, S.A.	04/02/17	16/02/17
Autorización	Ocupación de una superficie de 10.000 metros cuadrados ubicados en la alineación L1-B de la Dársena de los Llanos del puerto de Santa Cruz de Tenerife.	CONTENERFRUT, S.A.	28/03/17	30/06/17
Autorización	Ocupación de una superficie de 4.115,11 metros cuadrados ubicada en la L.1-B de la Dársena de los Llanos del puerto de Santa Cruz de Tenerife.	CONTENERFRUT, S.A.	01/06/17	09/06/17
Autorización	OCUPACIÓN DE UNA SUPERFICIE DE 1.260 METROS CUADRADOS EN LA DÁRSENA DE LOS LLANOS L1B	FRED OLSEN, S.A.	24/03/17	02/04/17
Autorización	OCUPACIÓN DE UNA SUPERFICIE DE 900 METROS CUADRADOS EN LA DÁRSENA DE LOS LLANOS L1B	FRED OLSEN, S.A.	08/05/17	18/05/17
Autorización	Ocupación de una superficie de 2.851,21 metros cuadrados ubicada en la dársena de los llanos del puerto de Santa Cruz de Tenerife.	SERVICIOS AUXILIARES BONY S.L.	31/08/17	31/07/18
Autorización	Ocupación de una superficie de 600 metros cuadrados ubicada en la DL-3 de la Dársena de Los Llanos del puerto de Santa Cruz de Tenerife.	ALFASHIP SHIPPING AGENCY S.L.	01/06/17	31/05/18

Autorización	Ocupación de una superficie de 500 metros cuadrados ubicada en la superficie anexa al auditorio de Tenerife.	DRAGADOS, S.A.	10/07/17	30/09/17
Autorización	Ocupación de una superficie de 1.000 metros cuadrados ubicada en la alineación L2 de la Dársena de Los Llanos del puerto de Santa Cruz de Tenerife.	CANARSHIP S.L	29/09/17	31/08/18
Autorización	Ocupación de una superficie de 460 metros cuadrados ubicada en la alineación DL.2 de la Dársena de los Llanos del puerto de Santa Cruz de Tenerife.	CONTENERFRUT, S.A.	18/10/17	23/10/17
Autorización	Ocupación de una superficie de 967,23 metros cuadrados ubicada en la superficie anexa al auditorio de Tenerife.	DRAGADOS, S.A.	03/11/17	31/01/18
Autorización	Ocupación de una superficie de 2.564,75 metros cuadrados ubicada en la alineación L2 de la Dársena de Los Llanos del puerto de Santa Cruz de Tenerife.	CANARSHIP S.L	08/11/17	31/05/18
Autorización	Ocupación de una superficie de 100 metros cuadrados de una nave prefabricada ubicada en la tercera alineación de la Dársena de Pesca del puerto de Santa Cruz de Tenerife.	PESCADOS RAMON E HIJOS, S.L.U.	27/06/17	31/05/18
Autorización	Ocupación de la parcela número 4 de la Dársena de Pesca del puerto de Santa Cruz de Tenerife, con una superficie de 5.147,32 metros cuadrados y la explotación de las naves en ella construidas.	DELFIN LINES CANARIAS, S.A.	13/01/17	30/11/17
Autorización	Explotación de una nave ubicada en la parcela 18B de la Dársena de Pesca del puerto de Santa Cruz de Tenerife.	CEMENT INVESTMENT, S.L.	19/07/17	30/06/18
Autorización	Ocupación de una superficie de 10 metros cuadrados ubicada en la segunda alineación de la Dársena Pesquera del Puerto de Santa Cruz de Tenerife.	CANARIAS MULTINAUTICA, S.L.	19/12/17	30/11/18
Autorización	Explotación de una nave prefabricada ubicada en la tercera alineación de la Dársena de Pesca del puerto de Santa Cruz de Tenerife.	CAB.INS.TFE. AREA PDCIA. Y HCD	18/10/17	30/09/18
Autorización	Ocupación de una superficie de 24 metros cuadrados ubicada en la Dársena de Pesca del puerto de Santa Cruz de Tenerife.	OFF SHORE TENERIFE, S.L.	13/06/17	31/05/18
Autorización	Explotación de una nave ubicada en la parcela 24-A2 de la Dársena de Pesca del puerto de Santa Cruz de Tenerife, con una superficie total de 1278,12 m2.	CONST. Y PROM.HNOS DORTA D. SL	21/04/17	30/06/17
Autorización	Ocupación de una superficie de 1261,50 m ² de una nave ubicada en la parcela 24-A1 de la Dársena de Pesca del Puerto de Santa Cruz de Tenerife	BIOMCA QUÍMICA, S.L.	02/12/16	31/05/17
Autorización	OCUPACIÓN DE UNA SUPERFICIE DE 4 METROS CUADRADOS UBICADA EN LA DÁRSENA DE PESCA DEL PUERTO DE SANTA CRUZ DE TENERIFE.	CANARSHIP S.L	24/10/16	30/09/17
Autorización	Ocupación de una superficie de 476,55 metros cuadrados en el muelle de Enlace del puerto de Santa Cruz de Tenerife.	SAIHIRA SHARAN, S. L.	09/01/17	31/01/18
Autorización	Ocupación de una superficie de 288,85 metros cuadrados ubicada en la primera alineación del Dique del Este del Puerto de Santa Cruz de Tenerife.	CONTENERFRUT, S.A.	13/02/17	31/10/17
Autorización	OCUPACIÓN DE UNA SUPERFICIE DE 100 METROS CUADRADOS UBICADA EN LA PRIMERA ALINEACIÓN DEL DIQUE DE ESTE DEL PUERTO DE SANTA CRUZ DE TENERIFE.	SERVICIOS AUXILIARES BONY S.L.	13/09/17	30/11/17
Autorización	Ocupación de una superficie de 195 metros cuadrados ubicada en la tercera alineación del Dique del Este del Puerto de Santa Cruz de Tenerife.	A. PEREZ Y CIA, S.L.	05/09/16	31/08/17
Autorización	Ocupación de una superficie de 15 metros cuadrados ubicada en el Puerto de Santa Cruz de Tenerife.	CEPSA(CIA.ESP.PETROLEOS, SAU)	21/04/17	31/03/18

Autorización	Ocupación de una superficie de 90 metros cuadrados ubicada en el pantalán Anaga Ribera de la Dársena de Anaga del puerto de Santa Cruz de Tenerife.	NAVIERA ARMAS, S.A.	29/08/17	31/07/18
Autorización	Ocupación de una superficie de 240 metros cuadrados ubicada en el Dique del Este del puerto de Santa Cruz de Tenerife.	PETROCAN	23/03/17	28/02/18
Autorización	Ocupación de una superficie de 1.193 metros cuadrados ubicada en el muelle de Enlace del puerto de Santa Cruz de Tenerife.	NAVIERA ARMAS, S.A.	11/01/16	30/11/16
Autorización	Ocupación de una superficie de 10.580 metros cuadrados ubicada en el muelle de Enlace del puerto de Santa Cruz de Tenerife.	NAVIERA ARMAS, S.A.	30/07/15	05/08/18
Autorización	Ocupación de una superficie de 364 metros cuadrados ubicada en el Dique del este del puerto de Santa Cruz de Tenerife.	CEMENTOS COSMOS S.A.	10/11/16	31/10/17
Autorización	OCUPACIÓN DE UNA SUPERFICIE DE 1740 METROS CUADRADOS UBICADA EN EL MUELLE DE ENLACE DEL PUERTO DE SANTA CRUZ DE TENERIFE.	NAVIERA ARMAS, S.A.	01/03/16	30/11/16
Autorización	OCUPACIÓN DE UNA SUPERFICIE DE UNA SUPERFICIE DE 102,61 m ² PARA LA INSTALACIÓN DE UN DUTY FREE EN LA TERMINAL DE CRUCEROS DEL MUELLE DE ENLACE DEL PUERTO DE SANTA CRUZ DE TENERIFE.	TERMINALES DEL ATLANTICO MEDIO S.L	15/03/17	30/03/20
Autorización	Ocupación de una superficie de 18 metros cuadrados ubicada en la tercera alineación del Dique del Este del Puerto de Santa Cruz de Tenerife.	CANARSHIP S.L	06/10/17	31/12/17
Autorización	Ocupación de una superficie de 18 metros cuadrados ubicada en la tercera alineación del Dique del Este del Puerto de Santa Cruz de Tenerife.	CANARSHIP S.L	06/01/17	31/12/17
Autorización	OCUPACIÓN DE DOMINIO PÚBLICO PORTUARIO MUELLE DE ENLACE PARA VEHÍCULO DE VENTA AMBULANTE.	CALIFORNIA ICE CREAM, S.A.	26/09/16	31/08/17
Autorización	Ocupación de una superficie de 313,86 metros cuadrados ubicada en el muelle de Enlace del puerto de Santa Cruz de Tenerife.	COMPLEMENTOS DEL AUTOMOVIL S.L.	13/03/17	28/02/18
Autorización	Ocupación de una superficie de 414 metros cuadrados ubicada en el muelle de Enlace del puerto de Santa Cruz de Tenerife.	COMPLEMENTOS DEL AUTOMOVIL S.L.	16/05/17	28/02/18
Autorización	OCUPACIÓN DE UNA SUPERFICIE DE 219.04 METROS CUADRADOS DE OFICINA EN EL EDIFICIO DE OFICINAS DEL MUELLE DE RIBERA (CAPSA)	PALUMBO SHIPYARD TENERIFE, S. L.	06/07/17	31/12/17
Autorización	Ocupación de una superficie de 3,5 metros cuadrados ubicada en la Sala de Embarque del edificio Puerto Ciudad del puerto de Santa Cruz de Tenerife.	EURONET 360 FINANCE LIMITED SUC. ESPAÑA	15/07/16	30/06/17
Autorización	Ocupación de una superficie de 1.180 metros cuadrados ubicada en el contradique interior de la Dársena de Los Llanos del puerto de Santa Cruz de Tenerife.	ATLANTSHIPSERVICE, S.L.	10/07/17	30/06/18
Autorización	Ocupación de una superficie de 4.651 metros cuadrados ubicada en el muelle de Enlace del puerto de Santa Cruz de Tenerife.	CONST. DIQUE DEL ESTE, S.A.	11/04/17	28/02/18
Autorización	OCUPACIÓN DE UNA SUPERFICIE DE 900 METROS CUADRADOS UBICADA EN EL MUELLE DE ENLACE DEL PUERTO DE SANTA CRUZ DE TENERIFE.	CANARY ISLANDS CAR, S.L.(CICAR)	04/07/17	31/05/18
Autorización	INSTALACIÓN DE UNA PASARELA DE EMBARQUE Y OCUPACIÓN DE UNA CANALIZACIÓN PARA LA ACOMETIDA ELÉCTRICA DE LA NUEVA TERMINAL DE PASAJEROS, SOBRE UNA SUPERFICIE DE 391,03 METROS CUADRADOS EN EL MUELLE DE ENLACE DEL PUERTO DE SANTA CRUZ DE TENERIFE.	NAVIERA ARMAS, S.A.	27/07/16	05/08/18

Autorización	OCUPACIÓN DE UNA SUPERFICIE DE 3.155,26 METROS CUADRADOS UBICADA EN EL MUELLE DE ENLACE DEL PUERTO DE SANTA CRUZ DE TENERIFE.	NAVIERA ARMAS, S.A.	19/12/17	30/05/18
Autorización	Ocupación de unas superficies de 1.723,60 metros cuadrados ubicadas en la zona de rampa, escalas y control de mandos del muelle de Ribera y Enlace del puerto de Santa Cruz de Tenerife.	FRED OLSEN, S.A.	20/11/17	31/10/18
Autorización	Ocupación de una superficie de 4.330,98 metros cuadrados ubicada en el muelle de Enlace del puerto de Santa Cruz de Tenerife.	FRED OLSEN, S.A.	22/11/17	31/10/18
Autorización	Ocupación de una superficie de 60 metros cuadrados ubicada en el muelle de Enlace del puerto de Santa Cruz de Tenerife.	COOLTRA MOTOS CANARIAS,S.L.U.	06/10/17	31/08/18
Autorización	Ocupación de una superficie de 228,51 metros cuadrados ubicada en el muelle de Enlace del puerto de Santa Cruz de Tenerife.	CANARY ISLANDS CAR, S.L.(CICAR)	24/10/17	31/05/18
Autorización	Línea eléctrica por tubería.	CEPSA(CIA.ESP.PETROLEOS, SAU)	01/01/56	22/12/22
Autorización	Ocupación de superficie de 141 metros cuadrados edificación en el muelle Norte del puerto de Santa Cruz de Tenerife.	CORPORACION PRACTICOS PTOS. TF	11/11/49	25/11/27
Autorización	Ocupación de una superficie de 1.100 metros cuadrados ubicada en la 3ª alineación del muelle sur del puerto de Santa Cruz de Tenerife.	CANARSHIP S.L	06/10/17	31/12/17
Autorización	Ocupación de una superficie de 900 metros cuadrados ubicada en las naves del muelle de Ribera del Puerto de Santa Cruz de Tenerife.	FRED OLSEN, S.A.	04/07/17	30/04/18
Autorización	Ocupación de una superficie de 1.199,39 metros cuadrados ubicada en el interior de las naves localizadas en el muelle de Ribera del puerto de Santa Cruz de Tenerife.	CRUZ ROJA DEL MAR	21/08/17	28/02/18
Autorización	Ocupación de una superficie de 900 metros cuadrados ubicada en el interior de las naves localizadas en el muelle de Ribera del puerto de Santa Cruz de Tenerife.	CRUZ ROJA DEL MAR	04/03/16	28/02/17
Autorización	Ocupación de una superficie de 200 metros cuadrados ubicada en el interior de las naves en el muelle de Ribera del Puerto de Santa Cruz de Tenerife.	AGENC.ESTTAL.ADMON.TRIBUTARI A	17/07/17	31/07/18
Autorización	Ocupación de una superficie de 299,55 metros en el interior de las naves ubicas en el muelle de Ribera del puerto de Santa Cruz de Tenerife.	UTE LIMPIEZA PUERTOS DE TENERIFE	13/06/17	31/05/18
Autorización	OCUPACIÓN DE UNA SUPERFICIE DE 899,27 METROS CUADRADOS UBICADA EN LAS NAVES DEL MUELLE DE RIBERA DEL PUERTO DE SANTA CRUZ DE TENERIFE.	INST.CAN. H.H. TENERIFE	01/03/17	28/02/18
Autorización	OCUPACIÓN DE UNA SUPERFICIE DE 936,13 METROS CUADRADOS UBICADA EN EL INTERIOR DE LAS NAVES LOCALIZADAS EN EL MUELLE DE RIBERA DEL PUERTO DE SANTA CRUZ DE TENERIFE.	AYUDA EMERGENCIA ANAGA	01/06/17	30/11/17
Autorización	Ocupación de una superficie de 200 metros cuadrados en nave de las ubicadas en el muelle de Ribera del puerto de Santa Cruz de Tenerife.	FRED OLSEN, S.A.	16/11/17	31/07/18
Autorización	Ocupación de una superficie de 32,50 metros cuadrados ubicada en el muelle de Ribera del puerto de Santa Cruz de Tenerife.	GONZALEZ DEL PINO,JUAN ANTONIO	28/07/17	30/06/18
Autorización	Ocupación de una superficie de 646,75 metros cuadrados ubicada en la segunda alineación del muelle de Ribera del puerto de Santa Cruz de Tenerife.	TALLERES GARROTE S.L.U.	19/12/17	30/11/18
Autorización	Ocupación de una superficie de 45,45 metros cuadrados ubicada en el muelle de Ribera del puerto de Santa Cruz de Tenerife.	IBERTRUCK CANARIAS, S.L.U.	02/12/16	30/11/17
Autorización	OCUPACIÓN DE UNA SUPERFICIE DE 603,52 METROS CUADRADOS UBICADA EN LAS NAVES DEL MUELLE DE RIBERA DEL PUERTO DE SANTA CRUZ DE TENERIFE.	PALUMBO SHIPYARD TENERIFE, S. L.	06/07/17	31/12/17

Autorización	Ocupación de una superficie de 3,50 metros cuadrados en la zona peatonal ubicada en la cubierta del edificio puerto ciudad del puerto de Santa Cruz de Tenerife.	DAVID ALLSOP	27/10/17	31/10/18
Autorización	OCUPACIÓN DE UNA SUPERFICIE DE 7 METROS CUADRADOS SOBRE EL PUENTE SUR, EN LA CUBIERTA DEL EDIFICIO PUERTO CIUDAD DEL PUERTO DE SANTA CRUZ DE TENERIFE.	LMTA, S.L.	13/12/16	31/03/17
Autorización	OCUPACIÓN DE UNA SUPERFICIE DE 4.348,65 METROS CUADRADOS UBICADA EN EL MUELLE DE RIBERA DEL PUERTO DE SANTA CRUZ DE TENERIFE.	CIA. TRASMEDITERRANEA, S.A.	17/07/17	30/06/18
Autorización	Ocupación de una superficie de 15 metros cuadrados ubicada en el muelle de Ribera del puerto de Santa Cruz de Tenerife.	ACOSTA & EVANS HANDLING, S.L.	05/09/16	31/10/17
Autorización	OCUPACIÓN DE UNA SUPERFICIE DE 2,89 M2 EN LA CUBIERTA DEL EDIFICIO PUERTO CIUDAD DEL PUERTO DE SANTA CRUZ DE TENERIFE.	SDAD. DE DESARROLLO S/C S.A.U	02/03/17	31/01/18
Autorización	Ocupación de una parcela con una superficie de 7.820 metros cuadrados ubicada en los nuevos rellenos de la Dársena de Pesca del puerto de Santa Cruz de Tenerife.	ASOC.PRDA.CAMIONES S.CRISTOBAL	22/08/17	28/02/18
Autorización	Ocupación de una superficie de 3.000 metros cuadrados ubicada en los nuevos rellenos de la Dársena de Pesca del puerto de Santa Cruz de Tenerife.	LAS MAGUAS HORMIGONES, S.L.	07/10/16	30/11/16
Autorización	OCUPACION DE UNA PARCELA DE SUPERFICIE 11.682,72 M2 EN EL DARSENA PESQUERA DEL PUERTO DE SANTA CRUZ DE TENERIFE	TENERIFE SHIPYARDS, S.A.	07/10/16	30/09/17
Autorización	OCUPACIÓN DE UNA SUPERFICIE DE 3,10 METROS CUADRADOS UBICADA EN LA NUEVA ESTACIÓN DE CRUCEROS	CAIXABANK, S.A.	24/03/17	28/02/18
Autorización	OCUPACIÓN DE UNA SUPERFICIE JUNTO A LA PLAYA DE VALLESECO, ZONA DE SERVICIOS DEL PUERTO DE SANTA CRUZ DE TENERIFE, CON UNA SUPERFICIE DE 3.235,80 METROS CUADRADOS, ASÍ COMO LAS INSTALACIONES EN ELLA UBICADAS DESTINADAS A LA PROMOCIÓN Y FOMENTO DE LAS ACTIVIDADES Y DEPORTES NÁUTICOS.	IDECO, S.A.	27/07/16	31/07/18

LOS CRISTIANOS - CONCESIONES

Concesión/Autorización	Objeto	Concesionario/Autorizado	Fecha otorgamiento	Fecha vencimiento
Concesión	Explotación de una superficie destinada a aparcamientos de vehículos en el Puerto de Los Cristianos.	APARCANTOS CONTROL.CAN. S.L.U	30/07/02	22/08/17
Concesión	Ocup. sup. 15.457 m2 en la zona II de las aguas del Puerto de Los Cristianos para la explotación de una granja de engorde de doradas y lubinas en jaulas.	IND.ACUIC.CANARIAS INAC ,S.L	06/11/13	22/11/23
Concesión	Ocup. sup. 27.443,50 m2 en la zona II de aguas del Puerto de Los Cristianos para la explotación de una granja de engorde de doradas y lubinas en jaulas.	CABO PEZ, S.L.	06/11/13	22/11/23
Concesión	Ocup. sup. 34.931 m2 en la zona II de aguas del Puerto de Los Cristianos para la explotación de una granja de engorde de doradas y lubinas en jaulas.	SOCAT CANARIAS, S.L.	06/11/13	22/11/23
Concesión	Ocup. sup. 17.993 m2 en la zona II de aguas del Puerto de Los Cristianos para la explotación de una granja de engorde de doradas y lubinas en jaulas.	PUNTA RASCA CULT.MAR.CANARIAS	06/11/13	29/11/23
Concesión	Ocupación de una superficie de 211,50 metros cuadrados en el muelle transversal del Puerto de los Cristianos, con destino a la instalación y	DISA RED SERV. PETROLIFEROS	22/12/14	22/12/24

LOS CRISTIANOS - AUTORIZACIONES

Autorización	Ocupación de una superficie de 300 metros cuadrados ubicada en la zona de Varadero del puerto de Los Cristianos.	FEDERACION CANARIA ESQUI NAUTICO	23/08/17	26/08/17
Autorización	Ocupación del local número 1 de los ubicados en la Estación Marítima del puerto de Los Cristianos.	NAVIERA ARMAS, S.A.	05/09/16	31/08/17
Autorización	Ocupación del local número 1P ubicado en la trasera del varadero del puerto de Los Cristianos.	ALFONSO Y CABRERA SDAD CIVIL	27/06/17	31/05/18
Autorización	Ocupación del local número 2 de los ubicados en la Estación Marítima del Puerto de Los Cristianos.	NAVIERA ARMAS, S.A.	05/09/16	31/08/17
Autorización	Ocupación del local número 2E ubicado en el puerto de Los Cristianos.	VERGARA DELGADO, JAIME R.	14/03/17	28/02/18
Autorización	Ocupación del local número 2P ubicado en la trasera del varadero del Puerto de Los Cristianos.	FEDERICO ALAYON ROQUE	21/04/17	31/03/18
Autorización	Ocupación del local número 3 ubicado en la estación marítima del puerto de Los Cristianos.	CANARY ISLAND CAR, S.L.(CICAR)	21/04/17	31/03/18
Autorización	Ocupación del local número 3E ubicado en el puerto de Los Cristianos.	YATE SOFIA, S.L	13/03/17	28/02/18
Autorización	Ocupación del local número 4 ubicado en la estación marítima del puerto de Los Cristianos.	AMELIA MELENDERAS ORO	13/09/17	30/04/18
Autorización	Ocupación del local 4E ubicado en el puerto de Los Cristianos.	CONSEIL ENERGIE SUD S.L.	13/03/17	28/02/18
Autorización	Ocupación del local número 4P ubicado en la trasera del varadero del Puerto de Los Cristianos.LP	CESAREO LEONCIO PEREZ MARCELINO	13/06/17	31/03/18
Autorización	Ocupación del local número 5 de los ubicados en la estación marítima del puerto de Los Cristianos.	FRED OLSEN, S.A.	30/08/16	31/08/17
Autorización	Ocupación del local número 5E ubicado en el puerto de Los Cristianos.	MARITIMA LUDO MAR, S.L.	01/03/17	28/02/18
Autorización	Ocupación del local número 5P ubicado en la trasera del Varadero del puerto de Los Cristianos.	DOMINGA MARCELINO GONZALEZ	21/04/17	31/03/18
Autorización	Ocupación del local número 6 de los ubicados en la estación marítima del puerto de Los Cristianos.	FRED OLSEN, S.A.	30/08/16	31/08/17

Autorización	Ocupación del local número 6E ubicado en el puerto de Los Cristianos.	WILLIAMS MICHAEL EDMUND	14/03/17	28/02/18
Autorización	Ocupación del local número 8 de los ubicados en la Estación Marítima del puerto de Los Cristianos.	NAVIERA ARMAS, S.A.	05/09/16	31/08/17
Autorización	Ocupación de una superficie de dos (2) metros cuadrados ubicados en la estación marítima del puerto de Los Cristianos.	SERESTEN S.L.	25/10/17	31/10/18
Autorización	Ocupación de una superficie de 1 m ² ubicada en la estación marítima del puerto de Los Cristianos para ser destinada a la instalación de (1) cajero automático.	CAIXABANK S.A.	21/04/17	30/04/18
Autorización	Ocupación de una superficie de 113,92 metros cuadrados ubicada en la zona del Rincón del Marinero del Puerto de Los Cristianos.	PROMARCAN TENERIFE S.L.	30/06/17	31/05/18
Autorización	Ocupación de una superficie de 47,30 metros cuadrados ubicada en el puerto de Los Cristianos.	CLUB BUCEO DEP. RINCON ARONA	27/10/17	31/10/18
Autorización	Ocupación de una superficie de 10,89 metros cuadrados ubicada en el Puerto de Los Cristianos.	TRANSP. Y GRUAS CARBALLO, S.L.	21/04/17	31/08/17
Autorización	Explotación de un Bar Restaurante ubicado en la planta alta del edificio de usos pesqueros del puerto de Los Cristianos.	CARMEN CHUECO TORRES	29/11/17	31/08/18
Autorización	Ocupación de una superficie de 3 metros cuadrados en el Dique del muelle del Puerto de Los Cristianos.	DAVID ALLSOP	27/04/17	28/02/18
Autorización	Ocupación de una superficie de 9,60 metros cuadrados en el puerto de Los Cristianos.	COMPLEMENTOS DEL AUTOMOVIL S.L.	10/07/17	30/06/18
Autorización	OCUPACION DE SUPERFICIE DE 3,24 METROS CUADRADOS UBICADA EN LA TRASERA DEL VARADERO DEL PUERTO DE LOS CRISTIANOS	BANCA MARCH S.A.	07/02/17	31/01/18
Autorización	OCUPACION DE UNA SUPERFICIE DE 6.971,21 METROS CUADRADOS EN LA ZONA II DE AGUAS DEL PUERTO DE LOS CRISTIANOS.	LISUTE, S.L.	01/11/17	31/10/18
Autorización	OCUPACION DE UNA SUPERFICIE DE 6.971,21 METROS CUADRADOS EN LA ZONA II DE AGUAS DEL PUERTO DE LOS CRISTIANOS.	LISUTE, S.L.	11/11/16	31/10/17
Autorización	OCUPACION DEL ALMACEN NUMERO 1 DE LOS CONSTRUIDOS EN LA MARINA SECA DEL PUERTO DE LOS CRISTIANOS.	RIGOBERTO CABRERA RANCEL	19/07/17	30/06/18
Autorización	OCUPACION DEL ALMACÉN NÚMERO 2 DE LOS UBICADOS EN LA MARINA SECA DEL PUERTO DE LOS CRISTIANOS.	SOLUTION FOR SHIP S.L.	29/05/17	30/04/18
Autorización	OCUPACION DEL ALMACÉN NUMERO 3 DE LOS CONSTRUIDOS EN LA MARINA SECA DEL PUERTO DE LOS CRISTIANOS	PUNTA RASCA CULT.MAR.CANARIAS	04/08/17	30/04/18
Autorización	Ocupación del almacén número 4 ubicado en la zona de Varadero del puerto de Los Cristianos.	TENERIFE FASHION WHALE, S.L.	01/12/17	30/11/18
Autorización	OCUPACION DEL LOCAL Nº 6 DE LOS CONSTRUIDOS EN LA MARINA SECA DEL PUERTO DE LOS CRISTIANOS.	CONSEIL ENERGIE SUD S.L.	13/03/17	28/02/18
Autorización	OCUPACION DEL ALMACÉN NÚMERO 7 DE LOS CONSTRUIDOS EN LA MARINA SECA DEL PUERTO DE LOS CRISTIANOS	MARITIMA LUDO MAR, S.L.	08/05/17	31/03/18
Autorización	OCUPACION DEL ALMACÉN NUMERO 8 DE LOS CONSTRUIDOS EN LA MARINA SECA DEL PUERTO DE LOS CRISTIANOS.	CLUB BUCEO DEP. RINCON ARONA	05/06/17	31/05/18
Autorización	OCUPACION DEL ALMACÉN NUMERO 9 DE LOS CONSTRUIDOS EN LA MARINA SECA DEL PUERTO DE LOS CRISTIANOS.	VICTOR PAWLO SLYSARENCO EXPOSITO	19/05/17	30/04/18
Autorización	cuadrados en la zona del Varadero del puerto de Los Cristianos.	AIRAM MARCELINO HERNANDEZ	15/12/16	30/11/17
Autorización	Ocupacion del almacen nº 11, con una superficie de 38,66 metros cuadrados, ubicado en la zona del Varadero del puerto de Los	DAMIAN GONZALEZ MARCELINO	06/01/17	31/12/17

Autorización	OCUPACIÓN DEL ALMACÉN NUMERO 12, CON UNA SUPERFICIE DE 38,43 METROS CUADRADOS, UBICADO EN LA ZONA DE VARADERO DEL PUERTO DE LOS CRISTIANOS.	JUAN A. GARCIA TOLEDO	15/12/16	30/11/17
Autorización	OCUPACIÓN DEL ALMACÉN NUMERO 14, CON UNA SUPERFICIE DE 31,53 METROS CUADRADOS, UBICADO EN LA ZONA DE VARADERO DEL PUERTO DE LOS CRISTIANOS.	CESAREO LEONCIO PEREZ MARCELINO	19/12/17	30/11/18
Autorización	OCUPACION DE SUPERFICIE DE 12 METROS CUADRADOS JUNTO AL ALMACÉN NÚMERO 9 DE LOS CONSTRUIDOS EN LA MARINA SECA DEL	VICTOR PAWLO SLYSARENCO EXPOSITO	19/05/17	30/04/18

GRANADILLA - CONCESIONES

Concesión/Autorización	Objeto	Concesionario/Autorizado	Fecha otorgamiento	Fecha vencimiento
Concesión	Ocupación zona II de aguas para instalar cable submarino.	CANARIAS SUBMARINE LINK S.L.	24/10/12	07/11/37
Concesión	Ocupación de dominio público portuario en la zona II de aguas del puerto de Granadilla, al objeto de instalar un cable submarino de telecomunicaciones.	CANALINK AFRICA S.L.U.	13/11/14	13/11/39

GRANADILLA - AUTORIZACIONES

Autorización	Ocupación de una superficie de 4.676,45 m2 en el Contradique Sur así como 22.324,16 m2 en lámina de agua del puerto de Granadilla.	PALUMBO SHIPYARD TENERIFE S.L.	04/10/17	30/09/18
--------------	--	--------------------------------	----------	----------

LA PALMA - CONCESIONES

Concesión/Autorización	Objeto	Concesionario/Autorizado	Fecha otorgamiento	Fecha vencimiento
Concesión	Piscina e Instalaciones complementarias.	REAL NUEVO CLUB NAUTICO	21/05/59	25/11/27
Concesión	Rehabilitación de la antigua Fábrica de La Luz del Puerto de Santa Cruz de La Palma.	RESTAURANTE INDIANOS, S.L.	25/02/94	30/09/19
Concesión	Explotación de una Estación de Servicio en el Puerto de Santa Cruz de La Palma.	B.P. OIL ESPAÑA, S.A.	27/05/98	09/06/18
Concesión	Instalación de tuberías de combustible y de una arqueta de descarga en el muelle polivalente del Puerto de Santa Cruz de La Palma.	DISA LA PALMA, S.L.	26/05/99	23/06/19
Concesión	Instalación de tuberías de butano líquido y de una arqueta de descarga en el Muelle Polivalente del Puerto de Santa Cruz de La Palma.	DISA GESTION LOGISTICA, S.A.	26/05/99	11/06/14
Concesión	Instalación de tuberías de butano líquido y de una arqueta de descarga en el Muelle Polivalente del Puerto de Santa Cruz de La Palma.	DISA LA PALMA, S.L.	26/05/99	23/06/19
Concesión	Servicio de Terminal Pública de Contenedores en el Puerto de Santa Cruz de La Palma.	C.A.P.S.A.(CIA.AUX.DEL PUERTO)	04/04/00	20/04/20
Concesión	Servicio de Terminal Pública de Contenedores en el Puerto de Santa Cruz de La Palma.	BOLUDA TERMINAL MARITIMA DE TENERIFE S.L.U.	20/12/17	20/04/20
Concesión	Ampliación de sus instalaciones concesionales en una superficie de 1.229 m2 otorgadas en virtud de O.M. de fecha 21 de mayo de 1959.	REAL NUEVO CLUB NAUTICO	29/04/04	25/11/22
Concesión	Ocupación de una superficie 7.200 m2 en la Zona II de las aguas pertenecientes al Puerto de Santa Cruz de La Palma con el objeto de instalar una tubería para captación de agua de mar para el sistema de refrigeración de los motores diesel de la C.D. Los Guinchos.	U. ELECTR. CANARIAS GENERACION	12/12/05	31/12/35
Concesión	Explotación de las instalaciones de frío y locales anexos en el Puerto de Santa Cruz de La Palma como punto de primera venta y manufacra de productos derivados de la mar.	COFRD.PESCADORES NªSªNIEVES	13/12/07	05/01/18
Concesión	Instalación y explotación de un Puerto Deportivo en la Dársena de Embarcaciones Menores del Puerto de Santa Cruz de La Palma.	PTO CALERO MARINA-RCN LA PALMA	17/01/08	30/01/43
Concesión	Ocupación de dominio público portuario en la zona II de aguas del Puerto de Santa Cruz de La Palma con el objeto de instalar un cable submarino de telecomunicaciones.	CANARIAS SUBMARINE LINK, S.L.	24/05/11	11/06/36
Concesión	Explotación Bar-Comedor ubicado en el Puerto de Santa Cruz de La Palma.	CABRERA MOLINA, JOSE M.	27/04/12	16/05/22
Concesión	Ocupación de 2.497 m2 para la instalación de un local de "retail" y aparcamientos de vehículos, en la zona de servicio del Puerto de Santa Cruz de La Palma.	PTO CALERO MARINA-RCN LA PALMA	24/04/13	30/01/43
Concesión	Explotación del Bar-Cafetería ubicado en la Estación Marítima del Puerto de Santa Cruz de La Palma.	ROSA MARIA RODRIGUEZ HERNANDEZ	06/11/13	21/11/20
Concesión	Ocupación de una superficie de 2.425,40 metros cuadrados en el uelle Polivaloente del Puerto de Santa Cruz de La Palma, con destino a la explotación de dos silos de cemento de 2.000 TM de capacidad unitaria.	CEMENTOS ESPECIALE ISLAS S.A	24/07/14	05/08/24
Concesión	Ocupación de una superficie de 795,30 m2 en la zona de servicio del Puerto de Santa Cruz de La Palma con destino a la instalación de una Estación de Bombeo de Aguas Residuales y sus correspondientes tuberías para su conexión a la red de saneamiento.	AYUNTAMIENTO S/C DE LA PALMA	11/02/15	26/02/50
Concesión	Ocupación de una superficie de 217 m2 ubicados en la nueva Estación Marítima de Santa Cruz de La Palma, para ser destinada a la venta al menor y al por mayor de duty free, souvenirs, de vinos y licores.	TERMINALES DEL ATLANTICO MEDIO S.L	04/02/16	19/02/24
Concesión	Ocupación del faro de Punta Cumplida, en el término municipal de Barlovento (isla de La Palma), con destino a su explotación como alojamiento turístico.	FLOATEL GMBH	21/06/17	21/06/52
Concesión	Instalación de una Estación de Servicios.	DISA RED SERV. PETROLIFEROS	19/04/61	23/12/22

LA PALMA - AUTORIZACIONES

Autorización	Ocupación de la caseta número 1 de las ubicadas en la Dársena de Pesca del puerto de Santa Cruz de La Palma.	ANTONIO CABRERA SALAZAR	18/04/17	31/03/18
Autorización	Ocupación de la caseta número 2 de las ubicadas en la Dársena de Pesca del puerto de Santa Cruz de La Palma.	JOSE IGNACIO HERRERA RODRÍGUEZ	15/04/16	31/03/17
Autorización	OCUPACION DE LA CASETA Nº 5 DE LAS UBICADAS EN LA DARSENA DE PESCA DEL PUERTO DE SANTA CRUZ DE LA PALMA.	ANGEL MOISES CALERO LEAL	05/09/17	31/08/18
Autorización	Ocupación de la caseta número 4 de las ubicadas en la Dársena de pesca del puerto de Santa Cruz de La Palma.	PEDRO ANDRES FERNANDEZ CABRERA	03/08/17	31/03/18
Autorización	Ocupación de la caseta número 5 de las ubicadas en la Dársena de Pesca del puerto de Santa Cruz de La Palma.	JOSE ANTONIO JIMENEZ GARCIA	10/05/17	31/03/18
Autorización	Ocupación de la caseta número 6 de las ubicadas en la Dársena de Pesca del puerto de Santa Cruz de La Palma.	ANTONIO MANUEL ARROCHA NEGRIN	08/05/17	31/03/18
Autorización	Ocupación de la caseta número 7 de las ubicadas en la Dársena de Pesca del puerto de Santa Cruz de La Palma.	ORLANDO DIAZ FELIPE	21/04/17	31/03/18
Autorización	Ocupación de la caseta número 8 de las ubicadas en la Dársena de Pesca del puerto de Santa Cruz de La Palma.	JOSE MIGUEL GONZALEZ GOMEZ	08/04/16	31/03/17
Autorización	Ocupación de la caseta número 9 de las ubicadas en la dársena de pesca del puerto de Santa Cruz de La Palma.	ANTONIO VIDAL RODRIGUEZ	10/04/17	31/03/18
Autorización	Ocupación de la caseta número 10 de las ubicadas en la Dársena de Pesca del puerto de Santa Cruz de La Palma.	Mª MILAGROS HERNANDEZ RGUEZ.	10/04/17	31/03/18
Autorización	Ocupación de la caseta número 11 de las ubicadas en la Dársena de Pesca del puerto de Santa Cruz de La Palma.	JUAN JOSE PEREZ RODRIGUEZ	05/10/16	30/09/17
Autorización	Ocupación de la caseta número 12 de las ubicadas en la Dársena de Pesca del puerto de Santa Cruz de La Palma.	CARLOS A. RODRIGUEZ HERNANDEZ	11/04/17	31/03/18
Autorización	Ocupación de la caseta número 13 de las ubicadas en la Dársena de Pesca del puerto de Santa Cruz de La Palma.	ROMÁN GARCÍA ALONSO	05/10/17	30/09/18
Autorización	Ocupación de la caseta número 14 de las ubicadas en la Dársena de Pesca del puerto de Santa Cruz de La Palma.	PEDRO JESUS PEREZ HERNANDEZ	18/03/16	31/03/17
Autorización	Ocupación de la caseta número 15 de las ubicadas en la Dársena de Pesca del puerto de Santa Cruz de La Palma.	OCTAVIO JORGE MARTIN RODRIGUEZ	10/05/17	31/03/18
Autorización	Ocupación de la caseta número 16 de las ubicadas en la Dársena de pesca del puerto de Santa Cruz de La Palma.	FRANCISCO CAMACHO FELIPE	16/05/17	31/03/18
Autorización	Ocupación de la caseta número 17 de las ubicadas en la Dársena de Pesca del puerto de Santa Cruz de La Palma.	FRANCISCO W. LOPEZ DIAZ	18/10/17	31/03/18
Autorización	Ocupación de la caseta número 18 de las ubicadas en la Dársena de Pesca del puerto de Santa Cruz de La Palma.	CASTRO MARTIN, RAMON CARLOS	11/06/13	30/04/14
Autorización	Ocupación de la caseta número 19 de las ubicadas en la Dársena de Pesca del puerto de Santa Cruz de La Palma.	RODRIGUEZ RAMOS, LUIS MIGUEL	04/05/17	31/03/18
Autorización	Ocupación de la caseta número 20 de las ubicadas en la Dársena de Pesca del puerto de Santa Cruz de La Palma.	MARCELO RICARDO GONZALEZ	10/11/16	31/03/17
Autorización	Ocupación de la caseta número 21 de las ubicadas en la Dársena de pesca del puerto de Santa Cruz de La Palma.	JORGE CASTRO CABRERA	02/05/17	31/03/18
Autorización	Ocupación de la caseta número 22 de las ubicadas en la Dársena de Pesca del puerto de Santa Cruz de La Palma.	SANCHEZ ACOSTA, J. CARLOS	28/03/17	31/03/18
Autorización	Ocupación de la caseta número 23 de las ubicadas en la Dársena de pesca del puerto de Santa Cruz de La Palma.	JULIO ARROCHA CANDELARIO	23/03/17	31/03/18
Autorización	Ocupación de la caseta número 24 de las ubicadas en la Dársena de Pesca del puerto de Santa Cruz de La Palma.	JOSE LUIS MARTIN MARTIN	28/03/17	31/03/18
Autorización	Ocupación de la caseta número 25 de las ubicadas en la Dársena de Pesca del puerto de Santa Cruz de La Palma.	FRANCISCO RODRIGUEZ RODRIGUEZ	28/03/17	31/03/18
Autorización	Ocupación de la caseta número 26 de las ubicadas en la Dársena de Pesca del puerto de Santa Cruz de La Palma.	OCTAVIO JORGE MARTIN RODRIGUEZ	11/04/17	31/03/18

Autorización	Ocupación de la caseta número 28 de las ubicadas en la Dársena de Pesca del puerto de Santa Cruz de La Palma.	HERMENEGILDO MARTIN GONZALEZ	28/03/17	31/03/18
Autorización	Ocupación de la caseta número 29 de las ubicadas en la Dársena de Pesca del puerto de Santa Cruz de La Palma.	ANTONIO B. GARCIA CONCEPCION	28/03/17	31/03/18
Autorización	Ocupación de la caseta número 30 de las ubicadas en la Dársena de pesca del puerto de Santa Cruz de La Palma.	PABLO SICILIA RODRIGUEZ	10/04/17	31/03/18
Autorización	Ocupación de la caseta número 31 de las ubicadas en la Dársen de Pesca del puerto de Santa Cruz de La Palma.	Mª MILAGROS HERNANDEZ RGUEZ.	23/03/17	31/03/18
Autorización	Ocupación de la caseta número 32 de las ubicadas en la Dársena de Pesca del puerto de Santa Cruz de La Palma.	ANGEL C. RODRIGUEZ PAZ	10/04/17	31/03/18
Autorización	Ocupación de la caseta número 33 de las ubicadas en la Dársena de Pesca del puerto de Santa Cruz de La Palma.	POLICARPO CONCEPCION CABRERA	04/05/17	31/03/18
Autorización	Ocupación de la caseta número 34 de las ubicadas en la Dársena de pesca del puerto de Santa Cruz de La Palma.	CARMEN GLORIA TORRES GARCIA	16/03/17	31/03/18
Autorización	Ocupación de la caseta número 35 de las ubicadas en la Dársena de Pesca del puerto de Santa Cruz de La Palma.	MARIO ANTONIO MARTIN RODRIGUEZ	04/04/16	31/03/17
Autorización	Ocupación de la caseta número 36 de las ubicadas en la Dársena de pesca del puerto de Santa Cruz de La Palma.	BETANZOS FERNANDEZ, FELIPE M.	08/04/16	31/03/17
Autorización	Ocupación de la caseta número 37 de las ubicadas en la Dársena de Pesca del puerto de Santa Cruz de La Palma.	JOSE LUIS AMADOR REYES	11/04/17	31/03/18
Autorización	Ocupación de la caseta número 38 de las ubicadas en la Dársena de pesca del puerto de Santa Cruz de La Palma.	CARLOS NICOLAS RGUEZ. PEREZ	10/04/17	31/03/18
Autorización	Ocupación del local número 1 de los ubicados en la nueva Estación Marítima del Puerto de Santa Cruz de La Palma.	JUAN CABRERA MARTIN S.A.	13/03/17	28/02/18
Autorización	Ocupación del local número 3 ubicado en la nueva Estación Marítima del Puerto de Santa Cruz de La Palma.	NAVIERA ARMAS, S.A.	19/07/17	30/04/18
Autorización	OCUPACIÓN DEL LOCAL NÚMERO 6 UBICADO EN LA NUEVA ESTACION MARÍTIMA DEL PUERTO DE SANTA CRUZ DE LA PALMA	COMPLEMENTOS DEL AUTOMOVIL,S.L.	29/05/17	30/04/18
Autorización	OCUPACIÓN DEL LOCAL NÚMERO 7 UBICADO EN LA NUEVA ESTACION MARÍTIMA DEL PUERTO DE SANTA CRUZ DE LA PALMA	ANIBAL Y GERMÁN, S.L.	25/05/17	30/04/18
Autorización	Ocupación del local número 9 ubicado en la nueva Estación Marítima del Puerto de Santa Cruz de La Palma.	CANARY ISLAND CAR, S.L.(CICAR)	19/12/17	30/11/18
Autorización	Ocupación de un local ubicado en la Dársena Pesquera del Puerto de Santa Cruz de La Palma.	CRUZ ROJA ESPAÑOLA.	29/05/17	31/03/18
Autorización	Ocupación del local número 1 ubicado en la antigua estación marítima del puerto de Santa Cruz de La Palma.	UNIONPEPE, S.L.	06/06/17	31/05/18
Autorización	Ocupación del local número 15 ubicado en la antigua estación marítima del puerto de Santa Cruz de La Palma.	CABILDO INSULAR DE LA PALMA	25/10/17	31/10/18
Autorización	Ocupación del local número 18 y de una superficie de 44 metros cuadrados en la Dársena Pesquera del puerto de Santa Cruz de La Palma.	Mª MILAGROS HERNANDEZ RGUEZ.	28/06/17	31/05/18
Autorización	Ocupación de los locales números 2, 4 y 6 ubicados en la antigua estación marítima del puerto de Santa Cruz de La Palma.	PEDRO JOEL RODRIGUEZ HERNANDEZ	05/04/16	31/03/17
Autorización	OCUPACIÓN DE LOS LOCAL NÚMERO 3 DE LOS UBICADOS EN LA ANTIGUA ESTACIÓN MARÍTIMA DEL PUERTO DE SANTA CRUZ DE LA PALMA.	ANGELO BARTOLOME ANDREONE	12/12/17	31/10/18
Autorización	Ocupación del local número 7 ubicado en la antigua estación marítima del puerto de Santa Cruz de La Palma.	ACCIONA TRASMEDITERRANEA CARGO S.A.	28/09/16	31/08/17
Autorización	Ocupación de los locales números 9,11,13 de los ubicados en la antigua estación marítima del puerto de Santa Cruz de La Palma.	ABÍAN JORGE BATISTA	18/10/17	30/09/18
Autorización	Ocupación de una superficie de 250 metros cuadrados ubicada en la zona de servicio del puerto de Santa Cruz de La Palma.	CANARY ISLAND CAR, S.L.(CICAR)	11/01/16	31/12/16

Autorización	Ocupación de una superficie de dos (2) metros cuadrados ubicada en la nueva estación marítima del puerto de Santa Cruz de La Palma.	ROSA MARIA RODRIGUEZ HERNANDEZ	18/10/17	28/02/18
Autorización	OCUPACION DE UNA SUPERFICIE DE 2 METROS CUADRADOS EN LA NUEVA ESTACIÓN MARÍTIMA DEL PUERTO DE SANTA CRUZ DE LA PALMA.	GAIA CONSULTORES INSULARES, S.L.	16/11/16	31/05/17
Autorización	OCUPACIÓN DE UNA SUPERFICIE DE 12 METROS CUADRADOS EN LA NUEVA ESTACIÓN MARÍTIMA DEL PUERTO DE SANTA CRUZ DE LA PALMA.	ASOCIACIÓN PARA EL DESARROLLO TURÍSTICO LA PALMA	16/11/16	31/10/17
Autorización	Ocupación de una superficie de 2 metros cuadrados ubicados en la nueva estación marítima del puerto de Santa Cruz de La Palma.	CHARTER MARIA, SL	27/10/17	30/09/18
Autorización	Ocupación de una superficie de 336 metros cuadrados ubicada en el muelle Polivalente del puerto de Santa Cruz de La Palma.	TRANS.HNOS.CABRERA GARCIA S.L.	31/03/17	31/03/18
Autorización	Ocupación de una superficie de 15 metros cuadrados ubicada en la Dársena de Pesca del puerto de Santa Cruz de La Palma.	PRACTICOS DE LA ISLA DE LA PALMA S.L.	08/11/17	31/05/18
Autorización	Ocupación de una superficie de 196 metros cuadrados en la segunda alineación del dique exterior del puerto de Santa Cruz de La Palma.	CAMESA	24/07/17	31/07/18
Autorización	Ocupación de una superficie de 100 metros cuadrados ubicada en el muelle Polivalente del puerto de Santa Cruz de La Palma.	TRANSPORTES ADAN LA PALMA, S.L	10/02/17	30/11/17
Autorización	Ocupación de una superficie de 5.792 metros cuadrados ubicada en el puerto de Santa Cruz de La Palma.	JUAN CABRERA MARTIN S.A.	10/07/17	30/06/18
Autorización	Ocupación de una superficie de 450 metros cuadrados ubicada en la Dársena de Pesca del puerto de Santa Cruz de La Palma.	CABILDO INSULAR DE LA PALMA	10/04/17	31/12/17
Autorización	Ocupación de una superficie de 60 metros cuadrados ubicada en la Dársena de Embarcaciones menores del puerto de Santa Cruz de La Palma.	CLUB DE VELA LATINA BENAHOARE	08/11/17	31/10/18
Autorización	Ocupación de una superficie de 200 metros cuadrados ubicada en la zona de servicio del puerto de Santa Cruz de La Palma.	TRANS.HNOS.CABRERA GARCIA S.L.	04/04/17	31/03/18
Autorización	Ocupación de una superficie de 100 metros cuadrados en la zona de servicio del puerto de Santa Cruz de La Palma.	UNIONPEPE, S.L.	12/07/17	30/06/18
Autorización	Ocupación de una superficie de 320 metros cuadrados ubicada en la zona de servicio del puerto de Santa Cruz de La Palma.	COMPLEMENTOS DEL AUTOMOVIL,S.L.	19/05/17	30/04/18
Autorización	Ocupación de una superficie de 495,11 metros cuadrados en la zona de servicio del puerto de Santa Cruz de La Palma	PABLO TOMÁS CORDERO BENEDICTO	23/11/17	10/01/18
Autorización	Ocupación de una superficie de 356 metros cuadrados del Puerto de Santa Cruz de La Palma	CANARY ISLAND CAR, S.L.(CICAR)	12/07/17	30/06/18
Autorización	Ocupación de una superficie de 340 metros cuadrados en la zona de servicio del puerto de Santa Cruz de La Palma.	ANIBAL Y GERMÁN, S.L.	12/07/17	30/06/18
Autorización	Ocupación de una superficie de 133,69 metros cuadrados en la zona de servicio del puerto de Santa Cruz de La Palma.	UNIONPEPE, S.L.	12/09/17	30/06/18
Autorización	Ocupación de una superficie de 1.092 metros cuadrados ubicada en la zona de servicio del puerto de Santa Cruz de La Palma.	JUAN CABRERA MARTIN S.A.	10/07/17	30/06/18
Autorización	Ocupación de una superficie de 421,83 metros cuadrados ubicada en la zona de servicio del puerto de Santa Cruz de La Palma.	CANARY ISLAND CAR, S.L.(CICAR)	26/01/17	31/12/17
Autorización	Ocupación de una superficie de 103,66 metros cuadrados en la zona de servicio del puerto de Santa Cruz de La Palma.	ANIBAL Y GERMÁN, S.L.	23/05/17	30/04/18

LA GOMERA - CONCESIONES

Concesión/Autorización	Objeto	Concesionario/Autorizado	Fecha otorgamiento	Fecha vencimiento
Concesión	Instalación y Explotación de un edificio de oficinas y locales comerciales en el Puerto de San Sebastián de La Gomera.	EL MACHAL, S.L.	15/12/98	23/09/23
Concesión	Legalización de las instalaciones existentes en el Puerto de San Sebastián de La Gomera.	DISA GOMERA, S.L.	14/12/99	14/01/20
Concesión	Ocupación 70 m2 en la zona I de las aguas del Puerto de San Sebastián de La Gomera para instalar una tubería destinada a la captación de agua de mar para el sistema de refrigeración de central Diesel El Palmar.	U.ELECTR. CANARIAS GENERACION	21/02/08	12/03/38
Concesión	Ocupación 560 m2 en la zona I de aguas para instalar tubería para la descarga del sistema de agua de refrigeración de la central Diesel El Palmar.	U.ELECTR. CANARIAS GENERACION	21/02/08	12/03/38
Concesión	Ocupación de una superficie de 192 m2 en la zona de servicio del Puerto de San Sebastián de La Gomera que será destinada a la instalación de una parada de guaguas.	CABILDO INSULAR DE LA GOMERA	18/12/13	28/12/23
Concesión	Explotación del Bar-Cafetería ubicado en la estación marítima del puerto de San Sebastián de La Gomera.	FUMERGAS S.L.	22/12/14	22/12/21
Concesión	Explotación del Puerto Deportivo en el Puerto de San Sebastián de La Gomera.	ATLANTHUM GOMERA, S.L.	27/05/98	05/06/18
Concesión	Construcción y explotación de un edificio destinado albergar servicios de apoyo al uso del Puerto Deportivo de San Sebastián de La Gomera.	ATLANTHUM GOMERA, S.L.	03/07/98	11/08/15
Concesión	Instalaciones sociales en la Playa de La Cueva en el Puerto de San Sebastián de La Gomera.	CLUB NAUTICO DE LA GOMERA	12/12/00	04/01/31

LA GOMERA - AUTORIZACIONES

Autorización	Ocupación de superficie de 600 m2 en la zona de la explanada de la Hila al objeto de dedicar a "parque cerrado" de las embarcaciones que llegan a La Gomera.	ATLANTIC CAMPAIGNS S.L.	22/11/17	08/12/17
Autorización	Ocupación del local número 2 ubicado en la estación marítima del puerto de San Sebastián de La Gomera.	ANIBAL Y GERMAN S.L.	04/07/17	31/03/18
Autorización	Ocupación del local número 3 ubicado en la Estación Marítima del Puerto de San Sebastián de La Gomera.	CANARY ISLANDS, S.L.(CICAR)	21/12/17	30/11/18
Autorización	Ocupación del local número 4 de los ubicados en la Estación Marítima del Puerto de San Sebastián de La Gomera.	NAVIERA ARMAS, S.A.	05/09/16	31/08/17
Autorización	Ocupación del local número 5 ubicado en la estación marítima del puerto de San Sebastián de La Gomera.	NAVIERA ARMAS, S.A.	05/09/16	31/08/17
Autorización	Ocupación del local número E1 ubicado en la ampliación de la estación marítima del puerto de San Sebastián de La Gomera.	AUTOS RUEDA CAR GOMERA, S.L.	08/11/17	31/03/18
Autorización	Ocupación del local número E2 ubicado en la ampliación de la estación marítima del puerto de San Sebastián de La Gomera.	PAE GOMERA S.L.	19/07/17	30/06/18
Autorización	Ocupación del local número E5 ubicado en la ampliación de la estación marítima del puerto de San Sebastián de La Gomera.	RENT A CAR PIÑERO, S.A	17/07/17	31/03/18
Autorización	Otorgamiento de autorización administrativa para la ocupación del local E6 ubicado en la ampliación de la estación marítima del puerto de San Sebastián de La Gomera.	AUTOS MULAGUA S.L.	02/12/16	31/10/17


Autorización	Ocupación del local número E7 ubicado en la ampliación de la estación marítima del puerto de San Sebastián de La Gomera.	AVIS	10/07/17	30/04/18
Autorización	Ocupación de una superficie de 4 metros cuadrados ubicada en la estación marítima del puerto de San Sebastián de La Gomera.	FUMERGAS S.L.	03/08/17	30/11/17
Autorización	Ocupación de una superficie de 15,80 metros cuadrados, ubicada en el arranque del contradique de cierre de la Dársena de embarcaciones deportivas del Puerto de San Sebastián de La Gomera.	LILI GOMERA, S.A.	02/12/16	30/11/17
Autorización	Ocupación de una superficie de 115,77 metros cuadrados en lámina de agua y de una superficie de 85,33 metros cuadrados ubicada en el Contradique de cierre de la Dársena de Embarcaciones deportivas del puerto de San Sebastián de La Gomera.	FRED OLSEN, S.A.	10/07/17	30/06/18
Autorización	Ocupación de una superficie de UN (1) metro cuadrado en el dique del muelle del puerto de San Sebastián de La Gomera.	DAVID ALLSOP	27/10/17	31/10/18
Autorización	OCUPACIÓN DE UNA SUPERFICIE DE 162,67 METROS CUADRADOS UBICADA EN EL PUERTO DE SAN SEBASTIÁN DE LA GOMERA.	ANIBAL Y GERMAN S.L.	05/10/17	31/07/18
Autorización	OCUPACIÓN DE UNA SUPERFICIE DE 81,34 METROS CUADRADOS UBICADA EN EL PUERTO DE SAN SEBASTIÁN DE LA GOMERA.	AUTOS MULAGUA S.L.	09/08/17	31/07/18
Autorización	OCUPACIÓN DE UNA SUPERFICIE DE 130,14 METROS CUADRADOS UBICADA EN EL PUERTO DE SAN SEBASTIÁN DE LA GOMERA.	AUTOS RUEDA CAR GOMERA, S.L.	14/08/17	31/07/18
Autorización	OCUPACIÓN DE UNA SUPERFICIE DE 81,34 METROS CUADRADOS UBICADA EN EL PUERTO DE SAN SEBASTIÁN DE LA GOMERA.	AVIS	28/07/17	31/07/18
Autorización	OCUPACIÓN DE UNA SUPERFICIE DE 247,75 METROS CUADRADOS UBICADA EN EL PUERTO DE SAN SEBASTIÁN DE LA GOMERA.	CANARY ISLANDS, S.L.(CICAR)	28/07/17	31/07/18
Autorización	OCUPACIÓN DE UNA SUPERFICIE DE 162,67 METROS CUADRADOS UBICADA EN EL PUERTO DE SAN SEBASTIÁN DE LA GOMERA.	PAE GOMERA S.L.	28/07/17	31/07/18
Autorización	OCUPACIÓN DE UNA SUPERFICIE DE 130,14 METROS CUADRADOS UBICADA EN EL PUERTO DE SAN SEBASTIÁN DE LA GOMERA.	RENT A CAR PIÑERO, S.A	28/07/17	31/07/18

LA ESTACA - CONCESIONES

Concesión/Autorización	Objeto	Concesionario/Autorizado	Fecha otorgamiento	Fecha vencimiento
Concesión	Instalación de un gasoducto para transporte de butano y un oleoducto para transporte de productos blancos entre el Puerto de La Estaca y la Factoría de DISA en la Isla de El Hierro.	DISA EL HIERRO, S.L.	08/10/04	10/11/19

LA ESTACA - AUTORIZACIONES

Autorización	EXPLOTACIÓN DEL BAR-CAFETERÍA UBICADO EN LA ESTACIÓN MARÍTIMA DEL PUERTO DE LA ESTACA	DOMINGO SUAREZ MORALES	11/04/17	31/03/18
Autorización	Ocupación de los locales números 2 y 3 de los ubicados en la estación marítima del puerto de La Estaca.	NAVIERA ARMAS, S.A.	08/11/17	31/10/18
Autorización	Ocupación del local número 5, ubicado en la nueva estación marítima del puerto de La Estaca, en la isla del El Hierro.	CANARY ISLANDS CAR, S.L.(CICAR)	19/12/17	30/11/18
Autorización	Ocupación del local nº 8 de la Estación Marítima del Puerto de la Estaca, para ser destinado a Oficina para la prestación del "servicio de un punto de Primera Venta de productos pesqueros.	MERCAHIERRO S.A.U.	24/03/17	31/03/18
Autorización	Ocupación de un local con una superficie de 12,15 metros cuadrados, así como de una superficie de 1 metro cuadrado en edificación existente en el Puerto de La Estaca.	ABERTIS TELECOM S.A. (RETEV.)	09/01/17	31/12/17
Autorización	Ocupación de una superficie de 150 metros cuadrados en la zona de servicio del Puerto de La Estaca.	CANARY ISLANDS CAR, S.L.(CICAR)	19/12/17	30/11/18



4. TRÁFICO PORTUARIO. ESTADÍSTICAS

4. PORTUARIO. ESTADÍSTICAS.

4.1 TRÁFICO DE PASAJE

4.1.1 PASAJEROS

4.1.1.1 Pasajeros, número

AUTORIDAD PORTUARIA DE SANTA CRUZ DE TENERIFE		EJERCICIO 2017		
		CABOTAJE / DOMESTIC	EXTERIOR / FOREIGN	TOTAL
EN RÉGIMEN DE TRANSPORTE / SHIPPING LINES	Embarcados / Embarked	2.458.238		2.458.238
	Desembarcados / Disembarked	2.461.830		2.461.830
	Total	4.920.068		4.920.068
DE CRUCERO / CRUISE	Inicio de línea / Starting a cruise			68.810
	Fin de línea / Ending a cruise			69.266
	En tránsito / In Transit			826.260
	Total			964.336
VELERISTAS	Total			
EXCURSIONISTAS	Total			156.546
OTROS	Total			156.546
Total				6.040.950

PUERTO DE SANTA CRUZ DE TENERIFE		EJERCICIO 2017		
		CABOTAJE / DOMESTIC	EXTERIOR / FOREIGN	TOTAL
EN RÉGIMEN DE TRANSPORTE / SHIPPING LINES	Embarcados / Embarked	733.322		733.322
	Desembarcados / Disembarked	736.481		736.481
	Total	1.469.803		1.469.803
DE CRUCERO / CRUISE	Inicio de línea / Starting a cruise			68.590
	Fin de línea / Ending a cruise			68.962
	En tránsito / In Transit			480.434
	Total			617.986
VELERISTAS	Total			
EXCURSIONISTAS	Total			
OTROS	Total			
Total				2.087.789

PUERTO DE SANTA CRUZ DE LA PALMA		EJERCICIO 2017		
		CABOTAJE / DOMESTIC	EXTERIOR / FOREIGN	TOTAL
EN RÉGIMEN DE TRANSPORTE / SHIPPING LINES	Embarcados / Embarked	132.200		132.200
	Desembarcados / Disembarked	135.455		135.455
	Total	267.655		267.655
DE CRUCERO / CRUISE	Inicio de línea / Starting a cruise			175
	Fin de línea / Ending a cruise			244
	En tránsito / In Transit			246.059
	Total			246.478
VELERISTAS	Total			
EXCURSIONISTAS	Total			
OTROS	Total			
Total				514.133

PUERTO DE SAN SEBASTIÁN DE LA GOMERA

EJERCICIO 2017

		CABOTAJE / DOMESTIC	EXTERIOR / FOREIGN	TOTAL
EN RÉGIMEN DE TRANSPORTE / SHIPPING LINES	Embarcados / Embarked	665.815		665.815
	Desembarcados / Disembarked	670.376		670.376
	Total	1.336.191		1.336.191
DE CRUCERO / CRUISE	Inicio de línea / Starting a cruise			8
	Fin de línea / Ending a cruise			27
	En tránsito / In Transit			88.431
	Total			88.466
VELERISTAS				
Total				
EXCURSIONISTAS				1.486
Total				1.486
OTROS				
Total				1.426.143

PUERTO DE LOS CRISTIANOS - TENERIFE

EJERCICIO 2017

		CABOTAJE / DOMESTIC	EXTERIOR / FOREIGN	TOTAL
EN RÉGIMEN DE TRANSPORTE / SHIPPING LINES	Embarcados / Embarked	849.308		849.308
	Desembarcados / Disembarked	839.958		839.958
	Total	1.689.266		1.689.266
DE CRUCERO / CRUISE	Inicio de línea / Starting a cruise			35
	Fin de línea / Ending a cruise			30
	En tránsito / In Transit			803
	Total			868
VELERISTAS				
Total				
EXCURSIONISTAS				155.060
Total				155.060
OTROS				
Total				1.845.194

PUERTO DE LA ESTACA - EL HIERRO

EJERCICIO 2017

		CABOTAJE / DOMESTIC	EXTERIOR / FOREIGN	TOTAL
EN RÉGIMEN DE TRANSPORTE / SHIPPING LINES	Embarcados / Embarked	77.593		77.593
	Desembarcados / Disembarked	79.560		79.560
	Total	157.153		157.153
DE CRUCERO / CRUISE	Inicio de línea / Starting a cruise			2
	Fin de línea / Ending a cruise			3
	En tránsito / In Transit			10.533
	Total			10.538
VELERISTAS				
Total				
EXCURSIONISTAS				
Total				
OTROS				
Total				167.691

4.1.1.2 PASAJEROS DE LÍNEA REGULAR, NÚMERO. PUERTOS DE ORIGEN Y DESTINO

EJERCICIO 2017						
PUERTO / PORT	PUERTO DE EMBARQUE Y DESEMBARQUE / PORT OF ORIGIN AND DESTINATION	CABOTAJE / DOMESTIC		EXTERIOR / FOREIGN		TOTAL
		EMBARCADOS / EMBARKED	DESEMBARCADOS / DISEMBARKED	EMBARCADOS / EMBARKED	DESEMBARCADOS / DISEMBARKED	
S/C DE TENERIFE	Agaete (Gran Canaria)	506.419	506.554			1.012.973
	Arrecife (Lanzarote)	2.090	3.236			5.326
	Cádiz	1.749	3.402			5.151
	Huelva	9.153	9.788			18.941
	La Luz y Las Palmas (Gran Canaria)	205.337	205.512			410.849
	Marín		21			21
	Morro Jable (Fuerteventura)	7.699	6.828			14.527
	Puerto del Rosario (Fuerteventura)	62	80			142
	Santa Cruz de la Palma (La Palma)	813	1.060			1.873
	Total	733.322	736.481			1.469.803
S/C DE LA PALMA	Arrecife (Lanzarote)	427	503			930
	Cádiz	432	631			1.063
	La Luz y Las Palmas (Gran Canaria)	594	603			1.197
	Los Cristianos (Tenerife)	116.398	115.975			232.373
	Puerto del Rosario (Fuerteventura)	140				140
	San Sebastian de la Gomera (La Gomera)	13.149	16.949			30.098
	Santa Cruz de Tenerife (Tenerife)	1.060	794			1.854
	Total	132.200	135.455			267.655
S.S. DE LA GOMERA	La Estaca (El Hierro)	180	55			235
	Los Cristianos (Tenerife)	639.106	647.692			1.286.798
	Playa de Santiago (La Gomera)	2.095	2.048			4.143
	Santa Cruz de la Palma (La Palma)	16.863	13.100			29.963
	Valle Gran Rey (La Gomera)	7.571	7.481			15.052
	Total	665.815	670.376			1.336.191
LOS CRISTIANOS (TENERIFE)	La Estaca (El Hierro)	79.380	77.585			156.965
	San Sebastian de la Gomera (La Gomera)	647.693	639.667			1.287.360
	Santa Cruz de la Palma (La Palma)	115.800	116.057			231.857
	Valle Gran Rey (La Gomera)	6.435	6.649			13.084
	Total	849.308	839.958			1.689.266
LA ESTACA (EL HIERRO)	Los Cristianos (Tenerife)	77.538	79.380			156.918
	San Sebastian de la Gomera (La Gomera)	55	180			235
	Total	77.593	79.560			157.153
Total		2.458.238	2.461.830			4.920.068

4.1.2 VEHÍCULOS EN RÉGIMEN
DE PASAJE. NÚMERO DE
UNIDADES /
VEHICLES WITH
PASSENGERS. NUMBER OF
VEHICLES.

AUTORIDAD PORTUARIA DE SANTA CRUZ DE TENERIFE		EJERCICIO 2017		
	TIPO DE AUTOMÓVIL / TYPE OF AUTOMOBILE	EMBARCADOS / EMBARKED	DESEMBARCADOS / DISEMBARKED	TOTAL
CABOTAJE / DOMESTIC	MOTOCICLETAS / MOTORCYCLES	16.737	16.931	33.668
	COCHES / CARS	613.289	615.058	1.228.347
	FURGONETAS / VANS	7	7	14
	AUTOBUSES / BUSES	4.644	4.640	9.284
	Total	634.677	636.636	1.271.313
EXTERIOR / FOREIGN	MOTOCICLETAS / MOTORCYCLES			
	COCHES / CARS			
	FURGONETAS / VANS			
	AUTOBUSES / BUSES			
	Total			
Total	634.677	636.636	1.271.313	

PUERTO DE SANTA CRUZ DE TENERIFE		EJERCICIO 2017		
	TIPO DE AUTOMÓVIL / TYPE OF AUTOMOBILE	EMBARCADOS / EMBARKED	DESEMBARCADOS / DISEMBARKED	TOTAL
CABOTAJE / DOMESTIC	MOTOCICLETAS / MOTORCYCLES	6.590	6.758	13.348
	COCHES / CARS	224.382	225.970	450.352
	FURGONETAS / VANS			
	AUTOBUSES / BUSES	394	389	783
	Total	231.366	233.117	464.483
EXTERIOR / FOREIGN	MOTOCICLETAS / MOTORCYCLES			
	COCHES / CARS			
	FURGONETAS / VANS			
	AUTOBUSES / BUSES			
	Total			
Total	231.366	233.117	464.483	

PUERTO DE SANTA CRUZ DE LA PALMA		EJERCICIO 2017		
	TIPO DE AUTOMÓVIL / TYPE OF AUTOMOBILE	EMBARCADOS / EMBARKED	DESEMBARCADOS / DISEMBARKED	TOTAL
CABOTAJE / DOMESTIC	MOTOCICLETAS / MOTORCYCLES	914	976	1.890
	COCHES / CARS	46.490	47.330	93.820
	FURGONETAS / VANS	1		1
	AUTOBUSES / BUSES	91	94	185
	Total	47.496	48.400	95.896
EXTERIOR / FOREIGN	MOTOCICLETAS / MOTORCYCLES			
	COCHES / CARS			
	FURGONETAS / VANS			
	AUTOBUSES / BUSES			
	Total			
Total	47.496	48.400	95.896	

PUERTO DE SAN SEBASTIÁN DE LA GOMERA

EJERCICIO 2017

	TIPO DE AUTOMÓVIL / TYPE OF AUTOMOBILE	EMBARCADOS / EMBARKED	DESEMBARCADOS / DISEMBARKED	TOTAL
CABOTAJE / DOMESTIC	MOTOCICLETAS / MOTORCYCLES	3.797	3.868	7.665
	COCHES / CARS	122.314	122.960	245.274
	FURGONETAS / VANS			
	AUTOBUSES / BUSES	2.040	2.043	4.083
	Total	128.151	128.871	257.022
EXTERIOR / FOREIGN	MOTOCICLETAS / MOTORCYCLES			
	COCHES / CARS			
	FURGONETAS / VANS			
	AUTOBUSES / BUSES			
	Total			
Total	128.151	128.871	257.022	

PUERTO DE LOS CRISTIANOS - TENERIFE

EJERCICIO 2017

	TIPO DE AUTOMÓVIL / TYPE OF AUTOMOBILE	EMBARCADOS / EMBARKED	DESEMBARCADOS / DISEMBARKED	TOTAL
CABOTAJE / DOMESTIC	MOTOCICLETAS / MOTORCYCLES	4.991	4.845	9.836
	COCHES / CARS	191.776	189.879	381.655
	FURGONETAS / VANS		7	7
	AUTOBUSES / BUSES	2.091	2.087	4.178
	Total	198.858	196.818	395.676
EXTERIOR / FOREIGN	MOTOCICLETAS / MOTORCYCLES			
	COCHES / CARS			
	FURGONETAS / VANS			
	AUTOBUSES / BUSES			
	Total			
Total	198.858	196.818	395.676	

PUERTO DE LA ESTACA - EL HIERRO

EJERCICIO 2017

	TIPO DE AUTOMÓVIL / TYPE OF AUTOMOBILE	EMBARCADOS / EMBARKED	DESEMBARCADOS / DISEMBARKED	TOTAL
CABOTAJE / DOMESTIC	MOTOCICLETAS / MOTORCYCLES	445	484	929
	COCHES / CARS	28.327	28.919	57.246
	FURGONETAS / VANS	6		6
	AUTOBUSES / BUSES	28	27	55
	Total	28.806	29.430	58.236
EXTERIOR / FOREIGN	MOTOCICLETAS / MOTORCYCLES			
	COCHES / CARS			
	FURGONETAS / VANS			
	AUTOBUSES / BUSES			
	Total			
Total	28.806	29.430	58.236	

PUERTO DE GRANADILLA - TENERIFE

EJERCICIO 2017

	TIPO DE AUTOMÓVIL / TYPE OF AUTOMOBILE	EMBARCADOS / EMBARKED	DESEMBARCADOS / DISEMBARKED	TOTAL
CABOTAJE / DOMESTIC	MOTOCICLETAS / MOTORCYCLES			
	COCHES / CARS			
	FURGONETAS / VANS			
	AUTOBUSES / BUSES			
	Total			
EXTERIOR / FOREIGN	MOTOCICLETAS / MOTORCYCLES			
	COCHES / CARS			
	FURGONETAS / VANS			
	AUTOBUSES / BUSES			
	Total			
Total				

4.2 BUQUES

4.2.1 BUQUES MERCANTES

4.2.1.1 DISTRIBUCIÓN POR TONELAJE

AUTORIDAD PORTUARIA DE SANTA CRUZ DE TENERIFE		EJERCICIO 2017						
		Hasta 3.000 G.T. / Up to 3.000 G.T.	De 3.001 a 5.000 G.T. / From 3.001 to 5.000 G.T.	De 5.001 a 10.000 G.T. / From 5.001 to 10.000 G.T.	De 10.001 a 25.000 G.T. / From 10.001 to 25.000 G.T.	De 25.001 a 50.000 G.T. / From 25.001 to 50.000 G.T.	Más de 50.000 G.T. / More than 50.000 G.T.	TOTAL
ESPAÑOLES / SPANISH	Número / Number	456	219	6.017	3.846	263	2	10.803
	G.T. / G.T.	523.267	950.278	45.563.747	55.875.757	7.995.170	174.429	111.082.648
EXTRANJEROS / FOREIGN	Número / Number	150	183	775	502	475	471	2.556
	G.T. / G.T.	328.573	672.968	6.471.193	8.912.785	15.857.343	42.259.666	74.502.528
Total	Número / Number	606	402	6.792	4.348	738	473	13.359
	G.T. / G.T.	851.840	1.623.246	52.034.940	64.788.542	23.852.513	42.434.095	185.585.176
% sobre el total	Número / Number	4,54 %	3,01 %	50,84 %	32,55 %	5,52 %	3,54 %	100,00 %
	G.T. / G.T.	0,46 %	0,87 %	28,04 %	34,91 %	12,85 %	22,87 %	100,00 %

PUERTO DE SANTA CRUZ DE TENERIFE		EJERCICIO 2017						
		Hasta 3.000 G.T. / Up to 3.000 G.T.	De 3.001 a 5.000 G.T. / From 3.001 to 5.000 G.T.	De 5.001 a 10.000 G.T. / From 5.001 to 10.000 G.T.	De 10.001 a 25.000 G.T. / From 10.001 to 25.000 G.T.	De 25.001 a 50.000 G.T. / From 25.001 to 50.000 G.T.	Más de 50.000 G.T. / More than 50.000 G.T.	TOTAL
ESPAÑOLES / SPANISH	Número / Number	104	171	2.087	1.257	211	2	3.832
	G.T. / G.T.	261.617	730.141	12.801.143	22.490.602	6.383.274	174.429	42.841.206
EXTRANJEROS / FOREIGN	Número / Number	104	153	771	421	364	353	2.166
	G.T. / G.T.	245.528	567.943	6.434.487	7.545.675	12.014.963	32.503.858	59.312.454
Total	Número / Number	208	324	2.858	1.678	575	355	5.998
	G.T. / G.T.	507.145	1.298.084	19.235.630	30.036.277	18.398.237	32.678.287	102.153.660
% sobre el total	Número / Number	3,47 %	5,40 %	47,65 %	27,98 %	9,59 %	5,92 %	100,00 %
	G.T. / G.T.	0,50 %	1,27 %	18,83 %	29,40 %	18,01 %	31,99 %	100,00 %

PUERTO DE SANTA CRUZ DE LA PALMA		EJERCICIO 2017						
		Hasta 3.000 G.T. / Up to 3.000 G.T.	De 3.001 a 5.000 G.T. / From 3.001 to 5.000 G.T.	De 5.001 a 10.000 G.T. / From 5.001 to 10.000 G.T.	De 10.001 a 25.000 G.T. / From 10.001 to 25.000 G.T.	De 25.001 a 50.000 G.T. / From 25.001 to 50.000 G.T.	Más de 50.000 G.T. / More than 50.000 G.T.	TOTAL
ESPAÑOLES / SPANISH	Número / Number	35	19	386	332	52		824
	G.T. / G.T.	96.392	86.766	3.429.401	4.281.140	1.611.896		9.505.595
EXTRANJEROS / FOREIGN	Número / Number	24	25	1	65	88	86	289
	G.T. / G.T.	44.145	85.638	8.378	1.155.834	2.947.886	7.230.126	11.472.007
Total	Número / Number	59	44	387	397	140	86	1.113
	G.T. / G.T.	140.537	172.404	3.437.779	5.436.974	4.559.782	7.230.126	20.977.602
% sobre el total	Número / Number	5,30 %	3,95 %	34,77 %	35,67 %	12,58 %	7,73 %	100,00 %
	G.T. / G.T.	0,67 %	0,82 %	16,39 %	25,92 %	21,74 %	34,47 %	100,00 %

PUERTO DE SAN SEBASTIÁN DE LA GOMERA		EJERCICIO 2017						
		Hasta 3.000 G.T. / Up to 3.000 G.T.	De 3.001 a 5.000 G.T. / From 3.001 to 5.000 G.T.	De 5.001 a 10.000 G.T. / From 5.001 to 10.000 G.T.	De 10.001 a 25.000 G.T. / From 10.001 to 25.000 G.T.	De 25.001 a 50.000 G.T. / From 25.001 to 50.000 G.T.	Más de 50.000 G.T. / More than 50.000 G.T.	TOTAL
ESPAÑOLES / SPANISH	Número / Number	299	13	1.574	1.255			3.141
	G.T. / G.T.	126.557	59.787	13.711.377	16.183.225			30.080.946
EXTRANJEROS / FOREIGN	Número / Number	5	2	2	11	16	32	68
	G.T. / G.T.	11.262	7.698	19.950	130.383	617.992	2.525.682	3.312.967
Total	Número / Number	304	15	1.576	1.266	16	32	3.209
	G.T. / G.T.	137.819	67.485	13.731.327	16.313.608	617.992	2.525.682	33.393.913
% sobre el total	Número / Number	9,47 %	0,47 %	49,11 %	39,45 %	0,50 %	1,00 %	100,00 %
	G.T. / G.T.	0,41 %	0,20 %	41,12 %	48,85 %	1,85 %	7,56 %	100,00 %

PUERTO DE LA ESTACA - EL HIERRO		EJERCICIO 2017						
		Hasta 3.000 G.T. / Up to 3.000 G.T.	De 3.001 a 5.000 G.T. / From 3.001 to 5.000 G.T.	De 5.001 a 10.000 G.T. / From 5.001 to 10.000 G.T.	De 10.001 a 25.000 G.T. / From 10.001 to 25.000 G.T.	De 25.001 a 50.000 G.T. / From 25.001 to 50.000 G.T.	Más de 50.000 G.T. / More than 50.000 G.T.	TOTAL
ESPAÑOLES / SPANISH	Número / Number	15	16	378	4			413
	G.T. / G.T.	38.534	73.584	2.518.236	51.580			2.681.930
EXTRANJEROS / FOREIGN	Número / Number	7	1	1	4	7		20
	G.T. / G.T.	18.956	3.991	8.378	58.397	276.502		366.224
Total	Número / Number	22	17	379	8	7		433
	G.T. / G.T.	57.490	77.575	2.526.614	109.977	276.502		3.048.158
% sobre el total	Número / Number	5,08 %	3,93 %	87,53 %	1,85 %	1,62 %		100,00 %
	G.T. / G.T.	1,89 %	2,54 %	82,89 %	3,61 %	9,07 %		100,00 %

PUERTO DE LOS CRISTIANOS - TENERIFE		EJERCICIO 2017						
		Hasta 3.000 G.T. / Up to 3.000 G.T.	De 3.001 a 5.000 G.T. / From 3.001 to 5.000 G.T.	De 5.001 a 10.000 G.T. / From 5.001 to 10.000 G.T.	De 10.001 a 25.000 G.T. / From 10.001 to 25.000 G.T.	De 25.001 a 50.000 G.T. / From 25.001 to 50.000 G.T.	Más de 50.000 G.T. / More than 50.000 G.T.	TOTAL
ESPAÑOLES / SPANISH	Número / Number	3		1.592	998			2.593
	G.T. / G.T.	168		13.103.590	12.869.210			25.972.968
EXTRANJEROS / FOREIGN	Número / Number	10	2		1			13
	G.T. / G.T.	8.682	7.698		22.496			38.876
Total	Número / Number	13	2	1.592	999			2.606
	G.T. / G.T.	8.850	7.698	13.103.590	12.891.706			26.011.844
% sobre el total	Número / Number	0,50 %	0,08 %	61,09 %	38,33 %			100,00 %
	G.T. / G.T.	0,03 %	0,03 %	50,38 %	49,56 %			100,00 %

PUERTO DE GRANADILLA - TENERIFE		EJERCICIO 2017						
		Hasta 3.000 G.T. / Up to 3.000 G.T.	De 3.001 a 5.000 G.T. / From 3.001 to 5.000 G.T.	De 5.001 a 10.000 G.T. / From 5.001 to 10.000 G.T.	De 10.001 a 25.000 G.T. / From 10.001 to 25.000 G.T.	De 25.001 a 50.000 G.T. / From 25.001 to 50.000 G.T.	Más de 50.000 G.T. / More than 50.000 G.T.	TOTAL
ESPAÑOLES / SPANISH	Número / Number							
	G.T. / G.T.							
EXTRANJEROS / FOREIGN	Número / Number							
	G.T. / G.T.							
Total	Número / Number							
	G.T. / G.T.							
% sobre el total	Número / Number							
	G.T. / G.T.							

4.2.1.2 DISTRIBUCIÓN POR BANDERA

AUTORIDAD PORTUARIA DE SANTA CRUZ DE TENERIFE		EJERCICIO 2017	
BANDERAS / FLAGS	Número / Number	G.T. / G.T.	
ALEMANIA	114	913.351	
ANTIGUA Y BARBUDA	44	454.915	
BAHAMAS	111	5.954.121	
BELGICA	2	28.055	
BELIZE	1	1.759	
BERMUDAS	82	7.824.679	
BRASIL	6	347.238	
CANADA	1	18.747	
CHINA	2	133.674	
CHIPRE	403	7.053.788	
DINAMARCA	19	555.765	
ESPAÑA	10.803	111.082.648	
FILIPINAS	1	11.767	
FRANCIA	3	57.488	
GIBRALTAR	70	262.755	
GRECIA	39	967.425	
HONG KONG	29	1.556.733	
ISLA DE MAN	7	263.036	
ISLAS CAIMAN	1	78.922	
ISLAS COOK	4	22.847	
ISLAS MARSHALL	87	3.713.296	
ITALIA	159	10.716.835	
JAPON	1	90.396	
LIBANO	11	71.904	
LIBERIA	76	3.184.048	
LUXEMBURGO	1	23.248	
MALTA	411	14.985.675	
MARRUECOS	2	5.335	
NORUEGA	27	892.603	
PAISES BAJOS	32	339.345	
PANAMA	144	5.532.879	
PORTUGAL	526	4.884.344	
REINO UNIDO	89	2.399.559	
RUSSIA	1	12.413	
SAN CRISTOBAL Y NIEVES	1	2.679	
SAN VICENTE Y LAS GRANADINAS	4	41.994	
SINGAPUR	31	873.604	
SRI LANKA	1	9.772	
SUIZA	3	26.523	
TOGO	2	7.054	
TURQUIA	4	154.126	
TUVALU	1	6.030	
VANUATU	3	21.801	
Total	13.359	185.585.176	

PUERTO DE SANTA CRUZ DE TENERIFE		EJERCICIO 2017	
BANDERAS / FLAGS	Número / Number	G.T. / G.T.	
ALEMANIA	111	845.863	
ANTIGUA Y BARBUDA	43	451.916	
BAHAMAS	82	4.674.366	
BELGICA	2	28.055	
BELIZE	1	1.759	
BERMUDAS	58	5.631.917	
BRASIL	6	347.238	
CANADA	1	18.747	
CHINA	2	133.674	
CHIPRE	331	5.354.420	
DINAMARCA	19	555.765	
ESPAÑA	3.832	42.841.206	
FILIPINAS	1	11.767	
FRANCIA	3	57.488	
GIBRALTAR	56	217.787	
GRECIA	22	955.644	
HONG KONG	29	1.556.733	
ISLA DE MAN	7	263.036	
ISLAS CAIMAN	1	78.922	
ISLAS COOK	4	22.847	
ISLAS MARSHALL	82	3.433.497	
ITALIA	106	7.333.578	
JAPON	1	90.396	
LIBANO	11	71.904	
LIBERIA	75	3.093.958	
LUXEMBURGO	1	23.248	
MALTA	296	9.628.470	
MARRUECOS	2	5.335	
NORUEGA	25	860.301	
PAISES BAJOS	29	299.082	
PANAMA	136	5.488.441	
PORTUGAL	489	4.660.804	
REINO UNIDO	84	1.959.638	
RUSSIA	1	12.413	
SAN CRISTOBAL Y NIEVES	1	2.679	
SAN VICENTE Y LAS GRANADINAS	4	41.994	
SINGAPUR	31	873.604	
SRI LANKA	1	9.772	
SUIZA	3	26.523	
TOGO	2	7.054	
TURQUIA	4	154.126	
TUVALU	1	6.030	
VANUATU	2	21.663	
Total	5.998	102.153.660	

PUERTO DE SANTA CRUZ DE LA PALMA		EJERCICIO 2017	
BANDERAS / FLAGS	Número / Number	G.T. / G.T.	
ALEMANIA	1	22.496	
ANTIGUA Y BARBUDA	1	2.999	
BAHAMAS	16	864.808	
BERMUDAS	19	1.862.434	
CHIPRE	72	1.699.368	
ESPAÑA	824	9.505.595	
GIBRALTAR	14	44.968	
GRECIA	9	6.237	
ISLAS MARSHALL	5	279.799	
ITALIA	41	2.741.910	
LIBERIA	1	90.090	
MALTA	78	3.241.060	
PAISES BAJOS	1	39.051	
PANAMA	8	44.438	
PORTUGAL	17	92.290	
REINO UNIDO	5	439.921	
VANUATU	1	138	
Total	1.113	20.977.602	

PUERTO DE SAN SEBASTIÁN DE LA GOMERA		EJERCICIO 2017	
BANDERAS / FLAGS	Número / Number	G.T. / G.T.	
BAHAMAS	10	362.494	
BERMUDAS	5	330.328	
ESPAÑA	3.141	30.080.946	
ITALIA	10	560.501	
MALTA	29	1.935.276	
NORUEGA	2	32.302	
PAISES BAJOS	1	606	
PORTUGAL	11	91.460	
Total	3.209	33.393.913	

PUERTO DE LOS CRISTIANOS		EJERCICIO 2017	
BANDERAS / FLAGS	Número / Number	G.T. / G.T.	
ALEMANIA	1	22.496	
ESPAÑA	2.593	25.972.968	
GRECIA	8	5.544	
MALTA	3	10.230	
PAISES BAJOS	1	606	
Total	2.606	26.011.844	

PUERTO DE LA ESTACA - EL HIERRO		EJERCICIO 2017	
BANDERAS / FLAGS	Número / Number	G.T. / G.T.	
ALEMANIA	1	22.496	
BAHAMAS	3	52.453	
ESPAÑA	413	2.681.934	
ITALIA	2	80.846	
MALTA	5	170.639	
PORTUGAL	9	39.790	
Total	433	3.048.158	

PUERTO DE GRANADILLA		EJERCICIO 2017	
BANDERAS / FLAGS	Número / Number	G.T. / G.T.	
Total	0	0	

4.2.1.3 DISTRIBUCIÓN POR TIPOS DE BUQUES

AUTORIDAD PORTUARIA DE SANTA CRUZ DE TENERIFE EJERCICIO 2017

TIPO DE BUQUES / TYPE OF VESSELS		ESPAÑOLES / SPANISH		EXTRANJEROS / FOREIGN		Total	
		Número / Number	G.T. / G.T.	Número / Number	G.T. / G.T.	Número / Number	G.T. / G.T.
GRANELEROS LÍQUIDOS / TANKERS	Graneleros líquidos - Tankes	403	1.902.810	478	14.631.335	881	16.534.145
	Total	403	1.902.810	478	14.631.335	881	16.534.145
GRANELEROS SÓLIDOS / BULK-CARRIERS	Graneleros sólidos	2	10.670	196	7.785.320	198	7.795.990
	Total	2	10.670	196	7.785.320	198	7.795.990
CARGA GENERAL / GENERAL CARGO	Carga General	10	36.737	139	982.764	149	1.019.501
	Transportes Especializados			12	259.359	12	259.359
	Total	10	36.737	151	1.242.123	161	1.278.860
RO-RO / RO RO	RO-RO Mercancías	377	7.402.911	98	1.866.305	475	9.269.216
	RO-RO Mixtos	3.482	41.794.031	5	93.598	3.487	41.887.629
	RO-RO Pasaje	1.153	20.499.334	138	3.629.676	1.291	24.129.010
	Total	5.012	69.696.276	241	5.589.579	5.253	75.285.855
PASAJE / PASSENGERS	Pasaje Crucero			539	33.707.097	539	33.707.097
	Pasaje Rápido	5.351	39.419.778			5.351	39.419.778
	Pasaje Otros Buques	8	722			8	722
	Total	5.359	39.420.500	539	33.707.097	5.898	73.127.597
PORTACONTENEDORES / CONTAINERS	Portacontenedores			929	11.328.531	929	11.328.531
	Total			929	11.328.531	929	11.328.531
OTROS BUQUES MERCANTES / OTHER MERCHANT SHIPS	Pesqueros de altura congeladores			3	15.931	3	15.931
	Otros Buques	17	15.656	19	202.612	36	218.268
	Total	17	15.656	22	218.543	39	234.199
Total		10.803	111.082.649	2.556	74.502.528	13.359	185.585.177

PUERTO DE SANTA CRUZ DE TENERIFE EJERCICIO 2017

TIPO DE BUQUES / TYPE OF VESSELS		ESPAÑOLES / SPANISH		EXTRANJEROS / FOREIGN		Total	
		Número / Number	G.T. / G.T.	Número / Number	G.T. / G.T.	Número / Number	G.T. / G.T.
GRANELEROS LÍQUIDOS / TANKERS	Graneleros líquidos - Tankes	291	1.502.513	440	14.516.937	731	16.019.450
	Total	291	1.502.513	440	14.516.937	731	16.019.450
GRANELEROS SÓLIDOS / BULK-CARRIERS	Graneleros sólidos	2	10.670	190	7.765.070	192	7.775.740
	Total	2	10.670	190	7.765.070	192	7.775.740
CARGA GENERAL / GENERAL CARGO	Carga General	10	36.737	135	973.025	145	1.009.762
	Transportes Especializados			12	259.359	12	259.359
	Total	10	36.737	147	1.232.384	157	1.269.121
RO-RO / RO RO	RO-RO Mercancías	325	5.791.015	97	1.850.930	422	7.641.945
	RO-RO Mixtos	112	3.205.854	5	93.598	117	3.299.452
	RO-RO Pasaje	1.018	19.642.624	92	2.419.784	1.110	22.062.408
	Total	1.455	28.639.493	194	4.364.312	1.649	33.003.805
PASAJE / PASSENGERS	Pasaje Crucero			298	20.866.841	298	20.866.841
	Pasaje Rápido	2.061	12.638.798			2.061	12.638.798
	Pasaje Otros Buques						
	Total	2.061	12.638.798	298	20.866.841	2.359	33.505.639
PORTACONTENEDORES / CONTAINERS	Portacontenedores			877	10.349.579	877	10.349.579
	Total			877	10.349.579	877	10.349.579
OTROS BUQUES MERCANTES / OTHER MERCHANT SHIPS	Pesqueros de altura congeladores			3	15.931	3	15.931
	Otros Buques	13	12.995	17	201.400	30	214.395
	Total	13	12.995	20	217.331	33	230.326
Total		3.832	42.841.206	2.166	59.312.454	5.998	102.153.660

PUERTO DE SANTA CRUZ DE LA PALMA		EJERCICIO 2017					
TIPO DE BUQUES / TYPE OF VESSELS		ESPAÑOLES / SPANISH		EXTRANJEROS / FOREIGN		Total	
		Número / Number	G.T. / G.T.	Número / Number	G.T. / G.T.	Número / Number	G.T. / G.T.
GRANELEROS LÍQUIDOS / TANKERS	Graneleros líquidos - Tankes	53	182.476	27	83.327	80	265.803
	Total	53	182.476	27	83.327	80	265.803
GRANELEROS SÓLIDOS / BULK-CARRIERS	Graneleros sólidos			6	20.250	6	20.250
	Total			6	20.250	6	20.250
CARGA GENERAL / GENERAL CARGO	Carga General			4	9.739	4	9.739
	Transportes Especializados						
	Total			4	9.739	4	9.739
RO-RO / RO RO	RO-RO Mercancías	52	1.611.896	1	15.375	53	1.627.271
	RO-RO Mixtos	332	4.281.140			332	4.281.140
	RO-RO Pasaje			46	1.209.892	46	1.209.892
	Total	384	5.893.036	47	1.225.267	431	7.118.303
PASAJE / PASSENGERS	Pasaje Crucero			153	9.154.472	153	9.154.472
	Pasaje Rápido	386	3.429.401			386	3.429.401
	Pasaje Otros Buques						
	Total	386	3.429.401	153	9.154.472	539	12.583.873
PORTACONTENEDORES / CONTAINERS	Portacontenedores			52	978.952	52	978.952
	Total			52	978.952	52	978.952
OTROS BUQUES MERCANTES / OTHER MERCHANT SHIPS	Pesqueros de altura congeladores						
	Otros Buques	1	682			1	682
Total	Total	1	682			1	682
Total		824	9.505.595	289	11.472.007	1.113	20.977.602

PUERTO DE SAN SEBASTIÁN DE LA GOMERA		EJERCICIO 2017					
TIPO DE BUQUES / TYPE OF VESSELS		ESPAÑOLES / SPANISH		EXTRANJEROS / FOREIGN		Total	
		Número / Number	G.T. / G.T.	Número / Number	G.T. / G.T.	Número / Number	G.T. / G.T.
GRANELEROS LÍQUIDOS / TANKERS	Graneleros líquidos - Tankes	30	107.642	3	8.124	33	115.766
	Total	30	107.642	3	8.124	33	115.766
GRANELEROS SÓLIDOS / BULK-CARRIERS	Graneleros sólidos						
	Total						
CARGA GENERAL / GENERAL CARGO	Carga General						
	Transportes Especializados						
	Total						
RO-RO / RO RO	RO-RO Mercancías						
	RO-RO Mixtos	1.273	16.303.141			1.273	16.303.141
	RO-RO Pasaje	77	488.642			77	488.642
	Total	1.350	16.791.783			1.350	16.791.783
PASAJE / PASSENGERS	Pasaje Crucero			64	3.304.237	64	3.304.237
	Pasaje Rápido	1.755	13.180.927			1.755	13.180.927
	Pasaje Otros Buques	6	594			6	594
	Total	1.761	13.181.521	64	3.304.237	1.825	16.485.758
PORTACONTENEDORES / CONTAINERS	Portacontenedores						
	Total						
OTROS BUQUES MERCANTES / OTHER MERCHANT SHIPS	Pesqueros de altura congeladores						
	Otros Buques			1	606	1	606
Total	Total			1	606	1	606
Total		3.141	30.080.946	68	3.312.967	3.209	33.393.913

PUERTO DE LOS CRISTIANOS - TENERIFE		EJERCICIO 2017					
TIPO DE BUQUES / TYPE OF VESSELS		ESPAÑOLES / SPANISH		EXTRANJEROS / FOREIGN		Total	
		Número / Number	G.T. / G.T.	Número / Number	G.T. / G.T.	Número / Number	G.T. / G.T.
GRANELEROS LÍQUIDOS / TANKERS	Graneleros líquidos - Tankes						
	Total						
GRANELEROS SÓLIDOS / BULK-CARRIERS	Graneleros solidos						
	Total						
CARGA GENERAL / GENERAL CARGO	Carga General						
	Transportes Especializados						
	Total						
RO-RO / RO RO	RO-RO Mercancías						
	RO-RO Mixtos	1.383	15.434.080			1.383	15.434.080
	RO-RO Pasaje	58	368.068			58	368.068
	Total	1.441	15.802.148			1.441	15.802.148
PASAJE / PASSENGERS	Pasaje Crucero			12	38.270	12	38.270
	Pasaje Rápido	1.149	10.170.652			1.149	10.170.652
	Pasaje Otros Buques	2	128			2	128
	Total	1.151	10.170.780	12	38.270	1.163	10.209.050
	PORTACONTENEDORES / CONTAINERS	Portacontenedores					
OTROS BUQUES MERCANTES / OTHER MERCHANT SHIPS	Pesqueros de altura congeladores						
	Otros Buques	1	40	1	606	2	646
	Total	1	40	1	606	2	646
Total	2.593	25.972.968	13	38.876	2.606	26.011.844	

PUERTO DE LA ESTACA - EL HIERRO		EJERCICIO 2017					
TIPO DE BUQUES / TYPE OF VESSELS		ESPAÑOLES / SPANISH		EXTRANJEROS / FOREIGN		Total	
		Número / Number	G.T. / G.T.	Número / Number	G.T. / G.T.	Número / Number	G.T. / G.T.
GRANELEROS LÍQUIDOS / TANKERS	Graneleros líquidos - Tankes	29	110.179	8	22.947	37	133.126
	Total	29	110.179	8	22.947	37	133.126
GRANELEROS SÓLIDOS / BULK-CARRIERS	Graneleros solidos						
	Total						
CARGA GENERAL / GENERAL CARGO	Carga General						
	Transportes Especializados						
	Total						
RO-RO / RO RO	RO-RO Mercancías						
	RO-RO Mixtos	382	2.569.816			382	2.569.816
	RO-RO Pasaje						
	Total	382	2.569.816			382	2.569.816
PASAJE / PASSENGERS	Pasaje Crucero			12	343.277	12	343.277
	Pasaje Rápido						
	Pasaje Otros Buques						
	Total			12	343.277	12	343.277
PORTACONTENEDORES / CONTAINERS	Portacontenedores						
OTROS BUQUES MERCANTES / OTHER MERCHANT SHIPS	Pesqueros de altura congeladores						
	Otros Buques	2	1.939			2	1.939
	Total	2	1.939			2	1.939
Total	413	2.681.934	20	366.224	433	3.048.158	

PUERTO DE GRANADILLA - TENERIFE		EJERCICIO 2017					
---------------------------------	--	----------------	--	--	--	--	--

PUERTO DE GRANADILLA - TENERIFE		EJERCICIO 2017					
TIPO DE BUQUES / TYPE OF VESSELS		ESPAÑOLES / SPANISH		EXTRANJEROS / FOREIGN		Total	
		Número / Number	G.T. / G.T.	Número / Number	G.T. / G.T.	Número / Number	G.T. / G.T.
GRANELEROS LÍQUIDOS / TANKERS	Graneleros líquidos - Tankes						
	Total						
GRANELEROS SÓLIDOS / BULK-CARRIERS	Graneleros sólidos						
	Total						
CARGA GENERAL / GENERAL CARGO	Carga General						
	Transportes Especializados						
	Total						
RO-RO / RO RO	RO-RO Mercancías						
	RO-RO Mixtos						
	RO-RO Pasaje						
	Total						
PASAJE / PASSENGERS	Pasaje Crucero						
	Pasaje Rápido						
	Pasaje Otros Buques						
Total							
PORTACONTENEDORES / CONTAINERS	Portacontenedores						
	Total						
OTROS BUQUES MERCANTES / OTHER MERCHANT SHIPS	Pesqueros de altura congeladores						
	Otros Buques						
	Total						
Total							

4.2.2 BUQUES DE GUERRA

AUTORIDAD PORTUARIA DE SANTA CRUZ DE TENERIFE		EJERCICIO 2017		
	ESPAÑOLES / SPANISH	EXTRANJEROS / FOREIGN	Total	
Número / Number	19	16	35	
G.T. / G.T.	19.910	48.753	68.663	

PUERTO DE SANTA CRUZ DE TENERIFE		EJERCICIO 2017		
	ESPAÑOLES / SPANISH	EXTRANJEROS / FOREIGN	Total	
Número / Number	3	13	16	
G.T. / G.T.	7.022	48.093	55.115	

PUERTO DE SANTA CRUZ DE LA PALMA		EJERCICIO 2017		
	ESPAÑOLES / SPANISH	EXTRANJEROS / FOREIGN	Total	
Número / Number	2	0	2	
G.T. / G.T.	5.284	0	5.284	

PUERTO DE SAN SEBASTIÁN DE LA GOMERA		EJERCICIO 2017		
	ESPAÑOLES / SPANISH	EXTRANJEROS / FOREIGN	Total	
Número / Number	1	2	3	
G.T. / G.T.	3.620	440	4.060	

PUERTO DE LOS CRISTIANOS - TENERIFE		EJERCICIO 2017		
	ESPAÑOLES / SPANISH	EXTRANJEROS / FOREIGN	Total	
Número / Number	12	1	13	
G.T. / G.T.	364	220	584	

PUERTO DE LA ESTACA - EL HIERRO		EJERCICIO 2017		
	ESPAÑOLES / SPANISH	EXTRANJEROS / FOREIGN	Total	
Número / Number	1	0	1	
G.T. / G.T.	3.620	0	3.620	

PUERTO DE GRANADILLA - TENERIFE		EJERCICIO 2017		
	ESPAÑOLES / SPANISH	EXTRANJEROS / FOREIGN	Total	
Número / Number	0	0	0	
G.T. / G.T.	0	0	0	

4.2.3 EMBARCACIONES DE PESCA FRESCA

AUTORIDAD PORTUARIA DE SANTA CRUZ DE TENERIFE EJERCICIO 2017

Con base en el puerto / Based in the port	Número / Number	G.T. / G.T.
Pesqueros de Altura NO Congeladores	373	27.647
Pesqueros de Litoral	3.410	30.153
Total	3.783	57.800

PUERTO DE SANTA CRUZ DE TENERIFE EJERCICIO 2017

Con base en el puerto / Based in the port	Número / Number	G.T. / G.T.
Pesqueros de Altura NO Congeladores	273	25.875
Pesqueros de Litoral	723	16.761
Total	996	42.637

PUERTO DE SANTA CRUZ DE LA PALMA EJERCICIO 2017

Con base en el puerto / Based in the port	Número / Number	G.T. / G.T.
Pesqueros de Altura NO Congeladores	0	0
Pesqueros de Litoral	1.130	2.125
Total	1.130	2.125

PUERTO DE SAN SEBASTIÁN DE LA GOMERA EJERCICIO 2017

Con base en el puerto / Based in the port	Número / Number	G.T. / G.T.
Pesqueros de Altura NO Congeladores	0	0
Pesqueros de Litoral	0	0
Total	0	0

PUERTO DE LOS CRISTIANOS - TENERIFE EJERCICIO 2017

Con base en el puerto / Based in the port	Número / Number	G.T. / G.T.
Pesqueros de Altura NO Congeladores	100	1.772
Pesqueros de Litoral	1.309	10.832
Total	1.409	12.603

PUERTO DE LA ESTACA - EL HIERRO EJERCICIO 2017

Con base en el puerto / Based in the port	Número / Number	G.T. / G.T.
Pesqueros de Altura NO Congeladores	0	0
Pesqueros de Litoral	248	436
Total	248	436

PUERTO DE GRANADILLA - TENERIFE EJERCICIO 2017

Con base en el puerto / Based in the port	Número / Number	G.T. / G.T.
Pesqueros de Altura NO Congeladores	0	0
Pesqueros de Litoral	0	0
Total	0	0

4.2.4 EMBARCACIONES DE RECREO

AUTORIDAD PORTUARIA DE SANTA CRUZ DE TENERIFE EJERCICIO 2017

Tipo / Type	Número / Number	G.T. / G.T.
Deportivos o de Recreo	26	11.453
Excursiones	126	13.130
Veleros	22	5.904
Total	174	30.487

PUERTO DE SANTA CRUZ DE TENERIFE EJERCICIO 2017

Tipo / Type	Número / Number	G.T. / G.T.
Deportivos o de Recreo	12	9.817
Excursiones	1	122
Veleros	12	3.559
Total	25	13.498

PUERTO DE SANTA CRUZ DE LA PALMA EJERCICIO 2017

Tipo / Type	Número / Number	G.T. / G.T.
Deportivos o de Recreo	3	894
Excursiones	0	0
Veleros	4	1.192
Total	7	2.086

PUERTO DE SAN SEBASTIÁN DE LA GOMERA EJERCICIO 2017

Tipo / Type	Número / Number	G.T. / G.T.
Deportivos o de Recreo	1	298
Excursiones	24	2.376
Veleros	5	884
Total	30	3.558

PUERTO DE LOS CRISTIANOS - TENERIFE EJERCICIO 2017

Tipo / Type	Número / Number	G.T. / G.T.
Deportivos o de Recreo	9	146
Excursiones	101	10.632
Veleros	1	269
Total	111	11.047

PUERTO DE LA ESTACA - EL HIERRO EJERCICIO 2017

Tipo / Type	Número / Number	G.T. / G.T.
Deportivos o de Recreo	1	298
Excursiones	0	0
Veleros	0	0
Total	1	298

PUERTO DE GRANADILLA - TENERIFE EJERCICIO 2017

Tipo / Type	Número / Number	G.T. / G.T.
Deportivos o de Recreo	0	0
Excursiones	0	0
Veleros	0	0
Total	0	0

4.2.5 BUQUES ENTRADOS PARA DESGUACE

AUTORIDAD PORTUARIA DE SANTA CRUZ DE TENERIFE								EJERCICIO 2017
		Hasta 3.000 G.T. / Up to 3.000 G.T.	De 3.001 a 5.000 G.T. / From 3.001 to 5.000 G.T.	De 5.001 a 10.000 G.T. / From 5.001 to 10.000 G.T.	De 10.001 a 25.000 G.T. / / From 10.001 to 25.000 G.T.	De 25.001 a 50.000 G.T. / / From 25.001 to 50.000 G.T.	Más de 50.000 G.T. / More than 50.000 G.T.	Total
ESPAÑOLES / SPANISH	Número / Number G.T. / G.T.							
EXTRANJEROS / FOREIGN	Número / Number G.T. / G.T.		2					2
		1.648						1648
Total	Número / Number G.T. / G.T.	2	2					2
		1.648						1648

PUERTO DE SANTA CRUZ DE TENERIFE								EJERCICIO 2017
		Hasta 3.000 G.T. / Up to 3.000 G.T.	De 3.001 a 5.000 G.T. / From 3.001 to 5.000 G.T.	De 5.001 a 10.000 G.T. / From 5.001 to 10.000 G.T.	De 10.001 a 25.000 G.T. / / From 10.001 to 25.000 G.T.	De 25.001 a 50.000 G.T. / / From 25.001 to 50.000 G.T.	Más de 50.000 G.T. / More than 50.000 G.T.	Total
ESPAÑOLES / SPANISH	Número / Number G.T. / G.T.							
EXTRANJEROS / FOREIGN	Número / Number G.T. / G.T.		2					2
		1.648						1648
Total	Número / Number G.T. / G.T.	2	2					2
		1.648						1648

PUERTO DE SANTA CRUZ DE LA PALMA								EJERCICIO 2017
		Hasta 3.000 G.T. / Up to 3.000 G.T.	De 3.001 a 5.000 G.T. / From 3.001 to 5.000 G.T.	De 5.001 a 10.000 G.T. / From 5.001 to 10.000 G.T.	De 10.001 a 25.000 G.T. / / From 10.001 to 25.000 G.T.	De 25.001 a 50.000 G.T. / / From 25.001 to 50.000 G.T.	Más de 50.000 G.T. / More than 50.000 G.T.	Total
ESPAÑOLES / SPANISH	Número / Number G.T. / G.T.							
EXTRANJEROS / FOREIGN	Número / Number G.T. / G.T.							
Total	Número / Number G.T. / G.T.							

PUERTO DE SAN SEBASTIÁN DE LA GOMERA								EJERCICIO 2017
		Hasta 3.000 G.T. / Up to 3.000 G.T.	De 3.001 a 5.000 G.T. / From 3.001 to 5.000 G.T.	De 5.001 a 10.000 G.T. / From 5.001 to 10.000 G.T.	De 10.001 a 25.000 G.T. / / From 10.001 to 25.000 G.T.	De 25.001 a 50.000 G.T. / / From 25.001 to 50.000 G.T.	Más de 50.000 G.T. / More than 50.000 G.T.	Total
ESPAÑOLES / SPANISH	Número / Number G.T. / G.T.							
EXTRANJEROS / FOREIGN	Número / Number G.T. / G.T.							
Total	Número / Number G.T. / G.T.							

PUERTO DE LA ESTACA - EL HIERRO								EJERCICIO 2017
--	--	--	--	--	--	--	--	-----------------------

		Hasta 3.000 G.T. / Up to 3.000 G.T.	De 3.001 a 5.000 G.T. / From 3.001 to 5.000 G.T.	De 5.001 a 10.000 G.T. / From 5.001 to 10.000 G.T.	De 10.001 a 25.000 G.T. / / From 10.001 to 25.000 G.T.	De 25.001 a 50.000 G.T. / / From 25.001 to 50.000 G.T.	Más de 50.000 G.T. / More than 50.000 G.T.	Total
ESPAÑOLES / SPANISH	Número / Number G.T. / G.T.							
EXTRANJEROS / FOREIGN	Número / Number G.T. / G.T.							
Total	Número / Number G.T. / G.T.							

PUERTO DE LOS CRISTIANOS - TENERIFE								EJERCICIO 2017
--	--	--	--	--	--	--	--	-----------------------

		Hasta 3.000 G.T. / Up to 3.000 G.T.	De 3.001 a 5.000 G.T. / From 3.001 to 5.000 G.T.	De 5.001 a 10.000 G.T. / From 5.001 to 10.000 G.T.	De 10.001 a 25.000 G.T. / / From 10.001 to 25.000 G.T.	De 25.001 a 50.000 G.T. / / From 25.001 to 50.000 G.T.	Más de 50.000 G.T. / More than 50.000 G.T.	Total
ESPAÑOLES / SPANISH	Número / Number G.T. / G.T.							
EXTRANJEROS / FOREIGN	Número / Number G.T. / G.T.							
Total	Número / Number G.T. / G.T.							

PUERTO DE GRANADILLA - TENERIFE								EJERCICIO 2017
--	--	--	--	--	--	--	--	-----------------------

		Hasta 3.000 G.T. / Up to 3.000 G.T.	De 3.001 a 5.000 G.T. / From 3.001 to 5.000 G.T.	De 5.001 a 10.000 G.T. / From 5.001 to 10.000 G.T.	De 10.001 a 25.000 G.T. / / From 10.001 to 25.000 G.T.	De 25.001 a 50.000 G.T. / / From 25.001 to 50.000 G.T.	Más de 50.000 G.T. / More than 50.000 G.T.	Total
ESPAÑOLES / SPANISH	Número / Number G.T. / G.T.							
EXTRANJEROS / FOREIGN	Número / Number G.T. / G.T.							
Total	Número / Number G.T. / G.T.							

4.2.6 OTRAS EMBARCACIONES

AUTORIDAD PORTUARIA DE SANTA CRUZ DE TENERIFE		
EJERCICIO 2017		
TIPO / TYPE	NÚMERO / NUMBER	G.T. / G.T.
Otros Buques	92	1.190.935
Artefactos Flotantes	9	333.450
Servicio Interior	80	50.965
Actividades Mar Adentro	87	255.164
Total	268	1.830.513

PUERTO DE SANTA CRUZ DE TENERIFE		
EJERCICIO 2017		
TIPO / TYPE	NÚMERO / NUMBER	G.T. / G.T.
Otros Buques	73	1.058.510
Artefactos Flotantes	9	333.450
Servicio Interior	68	50.007
Actividades Mar Adentro	8	253.768
Total	158	1.695.735

PUERTO DE SANTA CRUZ DE LA PALMA		
EJERCICIO 2017		
TIPO / TYPE	NÚMERO / NUMBER	G.T. / G.T.
Otros Buques	9	131.420
Artefactos Flotantes	0	0
Servicio Interior	6	698
Actividades Mar Adentro	3	57
Total	18	132.175

PUERTO DE SAN SEBASTIÁN DE LA GOMERA		
EJERCICIO 2017		
TIPO / TYPE	NÚMERO / NUMBER	G.T. / G.T.
Otros Buques	8	752
Artefactos Flotantes	0	0
Servicio Interior	0	0
Actividades Mar Adentro	0	0
Total	8	752

PUERTO DE LOS CRISTIANOS - TENERIFE		
EJERCICIO 2017		
TIPO / TYPE	NÚMERO / NUMBER	G.T. / G.T.
Otros Buques	0	0
Artefactos Flotantes	0	0
Servicio Interior	6	260
Actividades Mar Adentro	76	1.339
Total	82	1.599

PUERTO DE LA ESTACA - EL HIERRO		
EJERCICIO 2017		
TIPO / TYPE	NÚMERO / NUMBER	G.T. / G.T.
Otros Buques	2	253
Artefactos Flotantes	0	0
Servicio Interior	0	0
Actividades Mar Adentro	0	0
Total	2	253

PUERTO DE GRANADILLA - TENERIFE		
EJERCICIO 2017		
TIPO / TYPE	NÚMERO / NUMBER	G.T. / G.T.
Otros Buques	0	0
Artefactos Flotantes	0	0
Servicio Interior	0	0
Actividades Mar Adentro	0	0
Total	0	0

AUTORIDAD PORTUARIA DE SANTA CRUZ DE TENERIFE

EJERCICIO 2017

4.3 MERCANCÍAS, TONELADAS

4.3.1 MOVIDAS POR MUELLES Y ATRAQUES DEL SERVICIO

	MERCANCÍAS / GOODS	CABOTAJE / DOMESTIC			EXTERIOR / FOREIGN			TOTAL / TOTAL		
		EMBARCADAS / LOADED	DESEMBARCADAS / UNLOADED	TOTAL	EMBARCADAS / LOADED	DESEMBARCADAS / UNLOADED	TOTAL	EMBARCADAS / LOADED	DESEMBARCADAS / UNLOADED	TOTAL
	Petróleo crudo									
	Fuel-Oil	282.322	343.486	625.809	21.698	526.660	548.359	304.021	870.147	1.174.167
	Gas-Oil	57.702	293.613	351.315	330		330	58.032	293.613	351.645
	Gasolina y keroseno	6.211	176.780	182.991		103.614	103.614	6.211	280.394	286.605
	Otros petrolíferos		1.235	1.235					1.235	1.235
	Gases Energéticos del Petróleo		3.391	3.391					3.391	3.391
	Gas Natural									
	Asfalto									
	Coque de Petróleo									
	Lubricantes									
	Biocombustibles									
	Otros graneles líquidos		2.400	2.400	41	2.635	2.676	41	5.035	5.076
		346.234	820.907	1.167.141	22.070	632.909	654.979	368.304	1.453.815	1.822.120
a) Graneles líquidos / Liquid bulks										
	Abonos									
	Cementos y Clinker		14.988	14.988					14.988	14.988
	Chatarras de Hierro									
	Otros Minerales									
	Cereales									
	Harinas									
	Piensos y forrajes									
	Sal									
	Otros graneles sólidos									
b) Graneles sólidos por instalac. especial / Dry bulks by special installation										
	Cementos y Clinker		153.746	153.746					153.746	153.746
	Chatarras de Hierro	17.438		17.438				17.438		17.438
	Otros Minerales		8.000	8.000		61.365	61.365		69.365	69.365
	Cereales		23.927	23.927		104.609	104.609		128.537	128.537
	Harinas									
	Abonos					2,653	2,653		2,653	2,653
	Piensos y forrajes		21,744	21,744					21,744	21,744
	Sal		1,500	1,500					1,500	1,500
	Otros graneles sólidos		169	169	1,919	1,496	3,414	1,919	1,664	3,583
c) Graneles sólidos sin instalac. especial / Dry bulks without special installation		17.438	209.085	226.524	1.919	170.123	172.042	19.357	379.209	398.566
	Productos cárnicos	8.826	59.708	68.534	645	23.287	23.932	9.472	82.995	92.467
	Pescados	8.949	12.625	21.575	3.447	9.250	12.698	12.397	21.876	34.273
	Productos lácteos	123.254	157.296	280.550	9.363	24.413	33.776	132.616	181.709	314.325
	Plantas y flores	6.319	3.194	9.513	542	439	982	6.862	3.633	10.495
	Hortalizas y legumbres	20.927	47.344	68.271	3.234	32.468	35.702	24.161	79.812	109.973
	Frutas	354.323	104.308	458.631	1.482	7.168	8.650	355.805	111.476	467.280
	Cereales	1.680	14.235	15.915	12,026	13,708	25.734	13,706	27,943	41.649
	Harinas	2.575	18.286	20.861	860	2.291	3.151	3.435	20.577	24.012
	Piensos y forrajes	28.817	97.119	125.936	712	3.835	4.547	29.529	100.954	150.483
	Aceites	906	20.111	21.017	745	886	1.632	1.651	20.998	22.649
	Conservas animales	5.964	36.204	42.168	66	3.150	3.216	6.030	39.354	45.384
	Azúcares y Confitería	122	4.479	4.601	6,373	24,411	30.784	6,495	28,890	35.385
	Preparados de cereales	19.664	63.842	83.506	5.520	9.993	15.513	25.184	73.834	99.019
	Conservas vegetales	6.857	61.426	68.283	1.010	16.065	17.075	7.867	77.491	85.567
	Otras alimenticias	51.152	174.842	225.994	3.310	15.283	18.593	54.461	190.125	244.587
	Bebidas	225.136	286.172	511.308	6,253	15,671	21.924	231,389	301,843	533.232
	Tabaco	3.897	1.307	5.203	409	4.317	4.726	4.306	5.624	9.930
	Otros Minerales	9.386	29.776	39.162	2,056	2,949	5.004	11,441	32,725	44.166
	Lubricantes	272	2.455	2.727	26	126	152	297	2.582	2.879
	Productos químicos	19.804	140.075	159.879	29,732	40,222	69.954	49,535	180,297	229.852
	Abonos	5.980	24.250	30.230		7,970	7,970	5,980	32,219	38.199
	Detergentes	1.686	43.427	45.112	81	172	253	1,767	43,598	45.365
	Materias plásticas	23.424	43.521	66.945	6,569	10,470	17.039	29,993	53,991	83.984
	Madera	4.218	23.345	27.563	454	6.452	6.906	4.672	29.797	34.469
	Productos papel - artes gráficas	267.422	263.962	531.384	8,715	41,537	50.252	276,137	305,499	581.636
	Manufacturas de piedra y yeso	6.012	33.794	39.806	4,092	10,991	15.083	10,103	44,785	54.888
	Productos cerámicos	10.178	73.746	83.925	5,749	7,246	12.995	15,928	80,992	96.920
	Productos de vidrio	33.025	77.749	110.774	1,001	4,323	5.324	34,026	82,072	116.098
	Fundición de hierro y acero	3.290	30.356	33.646	8,398	7,334	15.732	11,687	37,690	49.377
	Manufacturas de hierro	19.125	53.201	72.326	25,238	29,186	54.425	44,363	82,387	126.751
	Manufacturas de aluminio	3.630	8.592	12.222	261	2.744	3.005	3.892	11.335	15.227
	Máquinas y sus partes	9.274	31.913	41.186	7,847	22,325	30.173	17,121	54,238	71.359
	Máquinas eléctricas y sus partes	6.347	24.884	31.231	1,598	8,526	10.124	7,945	33,410	41.355
	Vehículos	800.618	882.138	1.682.756	3,651	13,996	17.647	804,270	896,134	1.700.403
	Muebles	3.819	32.499	36.318	491	2.648	3.139	4,310	35,147	39.457
	Mercancías en régimen simplificado									
	Resto de mercancías	613.285	717.048	1.330.333	166,281	227,654	393.935	779,566	944,702	1.724.268
		2.710.161	3.699.226	6.409.387	328.237	653.508	981.745	3.038.398	4.352.734	7.391.132
Total		3.073.833	4.744.206	7.818.040	352.226	1.456.540	1.808.766	3.426.059	6.200.746	9.626.805

En este cuadro NO se incluyen los avituallamientos, pesca fresca, tráfico interior, transbordo, tránsito terrestre y control aduanero

PUERTO DE SANTA CRUZ DE TENERIFE										EJERCICIO 2017
	MERCANCIAS / GOODS	CABOTAJE / DOMESTIC			EXTERIOR / FOREIGN			TOTAL / TOTAL		
		EMBARCADAS / LOADED	DESEMBARCADAS / UNLOADED	TOTAL	EMBARCADAS / LOADED	DESEMBARCADAS / UNLOADED	TOTAL	EMBARCADAS / LOADED	DESEMBARCADAS / UNLOADED	TOTAL
a) Graneles líquidos / Liquid bulks	Petróleo crudo			574.081	21.698	526.660	548.359	304.021	818.420	1.122.440
	Fuel-Oil	282.322	291.759							
	Gas-Oil	57.214	237.318	294.532	330		330	57.544	237.318	294.863
	Gasolina y keroseno	6.211	137.247	143.458		103.614	103.614	6.211	240.861	247.071
	Otros petrolíferos		1.235	1.235					1.235	1.235
	Gases Energéticos del Petróleo									
	Gas Natural									
	Asfalto									
	Coque de Petróleo									
	Lubricantes									
Biocombustibles										
Otros graneles líquidos		2.400	2.400	41	2.635	2.676	41	5.035	5.076	
		345.747	669.960	1.015.707	22.070	632.909	654.979	367.817	1.302.869	1.670.686
b) Graneles sólidos por instalac. especial / Dry bulks by special installation	Abonos									
	Cementos y Clinker									
	Chatarras de Hierro									
	Otros Minerales									
	Cereales									
	Harinas									
	Piensos y forrajes									
	Sal									
Otros graneles sólidos										
c) Graneles sólidos sin instalac. especial / Dry bulks without special installation	Cementos y Clinker		153.746	153.746					153.746	153.746
	Chatarras de Hierro	17.438		17.438				17.438		17.438
	Otros Minerales		8.000	8.000		61.365	61.365		69.365	69.365
	Cereales		23.927	23.927		103.419	103.419		127.346	127.346
	Harinas									
	Abonos					2.386	2.386		2.386	2.386
	Piensos y forrajes		21.744	21.744					21.744	21.744
	Sal		1.500	1.500					1.500	1.500
Otros graneles sólidos		2	2	1.919	1.115	3.033	1.919	1.116	3.035	
		17.438	208.918	226.356	1.919	168.285	170.204	19.357	377.203	396.560
d) Mercancía general / General cargo	Productos cárnicos	7.601	58.443	66.044	645	23.287	23.932	8.246	81.731	89.977
	Pescados	5.009	10.981	15.990	3.447	9.250	12.698	8.456	20.231	28.687
	Productos lácteos	114.076	143.995	258.072	9.363	24.413	33.776	123.439	168.408	291.848
	Plantas y flores	6.122	2.589	8.710	542	439	982	6.664	3.028	9.692
	Hortalizas y legumbres	19.721	45.606	65.327	3.234	32.468	35.702	22.955	78.074	101.029
	Frutas	190.707	92.986	283.693	1.482	7.168	8.650	192.189	100.154	292.343
	Cereales	592	12.534	13.126	12.026	13.696	25.722	12.618	26.230	38.847
	Harinas	455	14.839	15.294	860	2.282	3.142	1.315	17.121	18.436
	Piensos y forrajes	9.540	68.586	78.126	712	3.831	4.543	10.252	72.418	82.669
	Aceites	701	19.570	20.271	745	886	1.632	1.447	20.456	21.902
	Conservas animales	5.251	35.406	40.657	66	3.116	3.182	5.317	38.522	43.839
	Azúcares y Confeitería	120	4.233	4.353	6.373	24.411	30.784	6.493	28.644	35.137
	Preparados de cereales	18.434	61.816	80.249	5.520	9.988	15.508	23.954	71.804	95.758
	Conservas vegetales	6.181	58.627	64.808	1.010	16.065	17.075	7.191	74.692	81.883
	Otras alimenticias	17.115	139.169	156.284	3.310	15.256	18.566	20.424	154.425	174.849
	Bebidas	199.496	266.078	465.574	6.249	15.671	21.920	205.745	281.749	487.493
	Tabaco	3.889	1.243	5.132	409	4.311	4.720	4.298	5.555	9.853
	Otros Minerales	8.889	28.183	37.072	2.056	2.896	4.952	10.945	31.079	42.024
	Lubricantes	180	1.952	2.132	26	126	152	205	2.078	2.283
	Productos químicos	12.955	130.047	143.003	29.732	40.220	69.952	42.687	170.267	212.955
	Abonos	2.816	15.523	18.339		7.663	7.663	2.816	23.186	26.002
	Detergentes	1.686	42.678	44.364	81	172	253	1.767	42.850	44.616
	Materias plásticas	18.896	37.878	56.774	6.569	10.441	17.010	25.465	48.319	73.784
	Madera	2.589	21.070	23.659	454	6.225	6.679	3.043	27.295	30.338
	Productos papel - artes gráficas	179.802	168.875	348.677	8.633	41.515	50.148	188.434	210.390	398.825
	Manufacturas de piedra y yeso	2.167	28.679	30.846	4.092	10.510	14.601	6.259	39.188	45.447
	Productos cerámicos	9.498	64.767	74.266	5.749	7.184	12.933	15.247	71.951	87.199
	Productos de vidrio	26.419	71.270	97.689	1.001	4.309	5.310	27.420	75.579	102.999
	Fundición de hierro y acero	2.727	27.571	30.297	8.398	7.334	15.732	11.124	34.905	46.029
	Manufacturas de hierro	14.753	45.312	60.065	25.238	29.098	54.336	39.991	74.410	114.401
	Manufacturas de aluminio	3.168	7.937	11.105	261	2.740	3.002	3.429	10.677	14.107
	Máquinas y sus partes	7.307	28.205	35.512	7.841	22.277	30.118	15.148	50.482	65.629
	Máquinas eléctricas y sus partes	5.368	23.878	29.246	1.596	8.512	10.108	6.964	32.390	39.354
	Vehículos	478.841	577.070	1.055.911	3.648	13.945	17.592	482.489	591.014	1.073.504
	Muebles	3.344	31.549	34.893	491	2.632	3.124	3.835	34.181	38.017
	Mercancías en régimen simplificado									
Resto de mercancías	559.717	656.222	1.215.938	166.228	226.862	393.089	725.944	883.084	1.609.028	
		1.946.129	3.045.369	4.991.497	328.084	651.200	979.284	2.274.213	3.696.568	5.970.781
Total		2.309.314	3.924.247	6.233.561	352.073	1.452.393	1.804.467	2.661.387	5.376.640	8.038.028

En este cuadro NO se incluyen los avituallamientos, pesca fresca, tráfico interior, transbordo, tránsito terrestre y control aduanero

PUERTO DE SANTA CRUZ DE LA PALMA

EJERCICIO 2017

	MERCANCIAS / GOODS	CABOTAJE / DOMESTIC			EXTERIOR / FOREIGN			TOTAL / TOTAL			
		EMBARCADAS / LOADED	DESEMBARCADAS / UNLOADED	TOTAL	EMBARCADAS / LOADED	DESEMBARCADAS / UNLOADED	TOTAL	EMBARCADAS / LOADED	DESEMBARCADAS / UNLOADED	TOTAL	
a) Graneles líquidos / Liquid bulks	Petróleo crudo										
	Fuel-Oil		51.727	51.727				51.727	51.727	51.727	
	Gas-Oil	43	25.884	25.927				43	25.884	25.927	
	Gasolina y keroseno		34.093	34.093					34.093	34.093	
	Otros petrolíferos										
	Gases Energéticos del Petróleo		2.537	2.537					2.537	2.537	
	Gas Natural										
	Asfalto										
	Coque de Petróleo										
	Lubricantes										
Biocombustibles											
Otros graneles líquidos											
		43	114.241	114.284				43	114.241	114.284	
b) Graneles sólidos por instalac. especial / Dry bulks by special installation	Abonos										
	Cementos y Clinker		14.988	14.988					14.988	14.988	
	Chatarras de Hierro										
	Otros Minerales										
	Cereales										
	Harinas										
	Piensos y forrajes										
	Sal										
Otros graneles sólidos			14.988	14.988					14.988	14.988	
c) Graneles sólidos sin instalac. especial / Dry bulks without special installation	Cementos y Clinker										
	Chatarras de Hierro										
	Otros Minerales										
	Cereales					1.191	1.191		1.191	1.191	
	Harinas										
	Abonos					266	266		266	266	
	Piensos y forrajes										
	Sal										
Otros graneles sólidos		167	167		381	381		548	548		
		167	167		1.838	1.838		2.005	2.005		
d) Mercancía general / General cargo	Productos cárnicos	123	1.075	1.198				123	1.075	1.198	
	Pescados	2.362	196	2.558				2.362	196	2.558	
	Productos lácteos	926	10.882	11.808				926	10.882	11.808	
	Plantas y flores		444	444					444	444	
	Hortalizas y legumbres	535	1.065	1.601				535	1.065	1.601	
	Frutas	153.578	4.828	158.407				153.578	4.828	158.407	
	Cereales		777	777		12	12		789	789	
	Harinas	341	2.636	2.977		9	9	341	2.645	2.986	
	Piensos y forrajes	126	19.131	19.257		3	3	126	19.134	19.260	
	Aceites	98	344	442				98	344	442	
	Conservas animales	20	733	753		33	33	20	766	786	
	Azúcares y Confitería		244	244					244	244	
	Preparados de cereales	59	1.110	1.169		4	4	59	1.114	1.173	
	Conservas vegetales	21	2.189	2.210				21	2.189	2.210	
	Otras alimenticias	1.541	29.407	30.948		27	27	1.541	29.434	30.975	
	Bebidas	12.135	7.393	19.528	4	1	4	12.138	7.394	19.533	
	Tabaco	2	58	61				2	65	67	
	Otros Minerales	42	1.224	1.267		53	53	42	1.277	1.319	
	Lubricantes		453	453					453	453	
	Productos químicos	188	4.104	4.292		2	2	188	4.105	4.294	
	Abonos	423	8.246	8.669		306	306	423	8.552	8.975	
	Detergentes		748	748					748	748	
	Materias plásticas	989	2.709	3.698		30	30	989	2.739	3.727	
	Madera	689	1.480	2.169		227	227	689	1.707	2.396	
	Productos papel - artes gráficas	8.249	68.218	76.467	83	21	104	8.332	68.239	76.571	
	Manufacturas de piedra y yeso	21	1.643	1.664		482	482	21	2.125	2.146	
	Productos cerámicos	443	8.787	9.230		62	62	443	8.849	9.292	
	Productos de vidrio	4.387	943	5.330		15	15	4.387	957	5.344	
	Fundición de hierro y acero	41	2.452	2.494				41	2.452	2.494	
	Manufacturas de hierro	537	4.472	5.009		88	88	537	4.561	5.098	
	Manufacturas de aluminio	48	356	403		4	4	48	360	407	
	Máquinas y sus partes	962	2.590	3.553	6	49	55	969	2.639	3.608	
	Máquinas eléctricas y sus partes	353	588	942	2	14	16	355	602	958	
	Vehículos	109.232	121.348	230.580	4	51	55	109.236	121.399	230.635	
	Muebles	31	728	758		16	16	31	743	774	
	Mercancías en régimen simplificado										
	Resto de mercancías	29.829	45.304	75.134	54	792	846	29.883	46.097	75.980	
			328.333	358.907	687.240	152	2.308	328.485	361.216	689.701	
	Total		328.375	488.304	816.679	152	4.146	4.299	328.528	492.450	820.978

En este cuadro NO se incluyen los avituallamientos, pesca fresca, tráfico interior, transbordo, tránsito terrestre y control aduanero

PUERTO DE SAN SEBASTIÁN DE LA GOMERA										
EJERCICIO 2017										
	MERCANCIAS / GOODS	CABOTAJE / DOMESTIC			EXTERIOR / FOREIGN			TOTAL / TOTAL		
		EMBARCADAS / LOADED	DESEMBARCADAS / UNLOADED	TOTAL	EMBARCADAS / LOADED	DESEMBARCADAS / UNLOADED	TOTAL	EMBARCADAS / LOADED	DESEMBARCADAS / UNLOADED	TOTAL
a) Graneles líquidos / Liquid bulks	Petróleo crudo									
	Fuel-Oil									
	Gas-Oil	445	22.167	22.612				445	22.167	22.612
	Gasolina y keroseno		3.521	3.521					3.521	3.521
	Otros petrolíferos									
	Gases Energéticos del Petróleo		595	595					595	595
	Gas Natural									
	Asfalto									
	Coque de Petróleo									
	Lubricantes									
Biocombustibles										
Otros graneles líquidos										
		445	26.283	26.727				445	26.283	26.727
b) Graneles sólidos por instalac. especial / Dry bulks by special installation	Abonos									
	Cementos y Clinker									
	Chatarras de Hierro									
	Otros Minerales									
	Cereales									
	Harinas									
	Piensos y forrajes									
	Sal									
Otros graneles sólidos										
c) Graneles sólidos sin instalac. especial / Dry bulks without special installation	Cementos y Clinker									
	Chatarras de Hierro									
	Otros Minerales									
	Cereales									
	Harinas									
	Abonos									
	Piensos y forrajes									
	Sal									
Otros graneles sólidos										
d) Mercancía general / General cargo	Productos cárnicos		90	90					90	90
	Pescados	895	323	1.218				895	323	1.218
	Productos lácteos	155	1.120	1.274				155	1.120	1.274
	Plantas y flores	2	93	96				2	93	96
	Hortalizas y legumbres		17	17					17	17
	Frutas	19	134	153				19	134	153
	Cereales	125	645	770				125	645	770
	Harinas		630	630					630	630
	Piensos y forrajes	2.216	4.157	6.373				2.216	4.157	6.373
	Aceites	79	27	105				79	27	105
	Conservas animales		23	23					23	23
	Azúcares y Confitaría	1	1	2				1	1	2
	Preparados de cereales	16	850	866				16	850	866
	Conservas vegetales	3	264	266				3	264	266
	Otras alimenticias	616	2.185	2.801				616	2.185	2.801
	Bebidas	95	6.829	6.924				95	6.829	6.924
	Tabaco		4	4					4	4
	Otros Minerales	82	222	304				82	222	304
	Lubricantes		50	50					50	50
	Productos químicos	2.514	2.915	5.429				2.514	2.915	5.429
	Abonos	22	358	380				22	358	380
	Detergentes									
	Materias plásticas	286	2.305	2.590				286	2.305	2.590
	Madera	128	342	470				128	342	470
	Productos papel - artes gráficas	6.163	12.495	18.658				6.163	12.495	18.658
	Manufacturas de piedra y yeso	101	142	243				101	142	243
	Productos cerámicos	11	129	140				11	129	140
	Productos de vidrio	1.151	466	1.616				1.151	466	1.616
	Fundición de hierro y acero	117	166	283				117	166	283
	Manufacturas de hierro	176	247	423				176	247	423
	Manufacturas de aluminio	104	150	253				104	150	253
	Máquinas y sus partes	183	332	515				183	332	515
	Máquinas eléctricas y sus partes	19	41	60				19	41	60
	Vehículos	52.067	53.197	105.264				52.067	53.197	105.264
	Muebles	43	116	159				43	116	159
	Mercancías en régimen simplificado									
	Resto de mercancías	3.110	6.948	10.058				3.110	6.948	10.058
		70.498	98.010	168.508				70.498	98.010	168.508
	Total	70.943	124.293	195.235				70.943	124.293	195.235

En este cuadro NO se incluyen los avituallamientos, pesca fresca, tráfico interior, transbordo, tránsito terrestre y control aduanero

PUERTO DE LOS CRISTIANOS - TENERIFE

EJERCICIO 2017

	MERCANCÍAS / GOODS	CABOTAJE / DOMESTIC			EXTERIOR / FOREIGN			TOTAL / TOTAL		
		EMBARCADAS / LOADED	DESEMBARCADAS / UNLOADED	TOTAL	EMBARCADAS / LOADED	DESEMBARCADAS / UNLOADED	TOTAL	EMBARCADAS / LOADED	DESEMBARCADAS / UNLOADED	TOTAL
a) Graneles líquidos / Liquid bulks	Petróleo crudo									
	Fuel-Oil									
	Gas-Oil									
	Gasolina y keroseno									
	Otros petrolíferos									
	Gases Energéticos del Petróleo									
	Gas Natural									
	Asfalto									
	Coque de Petróleo									
	Lubricantes									
	Biocombustibles									
Otros graneles líquidos										
b) Graneles sólidos por instalac. especial / Dry bulks by special installation	Abonos									
	Cementos y Clinker									
	Chatarras de Hierro									
	Otros Minerales									
	Cereales									
	Harinas									
	Piensos y forrajes									
	Sal									
	Otros graneles sólidos									
	c) Graneles sólidos sin instalac. especial / Dry bulks without special installation	Cementos y Clinker								
Chatarras de Hierro										
Otros Minerales										
Cereales										
Harinas										
Abonos										
Piensos y forrajes										
Sal										
Otros graneles sólidos										
d) Mercancía general / General cargo		Productos cárnicos	1.103	99	1.202				1.103	99
	Pescados	617	1.041	1.659				617	1.041	1.659
	Productos lácteos	8.097	1.070	9.167				8.097	1.070	9.167
	Plantas y flores	195	2	198				195	2	198
	Hortalizas y legumbres	671	528	1.199				671	528	1.199
	Frutas	4.123	6.241	10.364				4.123	6.241	10.364
	Cereales	963	125	1.088				963	125	1.088
	Harinas	1.780	2	1.782				1.780	2	1.782
	Piensos y forrajes	16.914	2.101	19.015				16.914	2.101	19.015
	Aceites	28	172	199				28	172	199
	Conservas animales	693	20	713				693	20	713
	Azúcares y Confitería	1	1	2				1	1	2
	Preparados de cereales	1.155	66	1.221				1.155	66	1.221
	Conservas vegetales	652	3	655				652	3	655
	Otras alimenticias	31.879	2.078	33.957				31.879	2.078	33.957
	Bebidas	13.261	4.654	17.915				13.261	4.654	17.915
	Tabaco	5		5				5		5
	Otros Minerales	347	113	460				347	113	460
	Lubricantes	92		92				92		92
	Productos químicos	4.097	2.604	6.701				4.097	2.604	6.701
	Abonos	2.719	123	2.842				2.719	123	2.842
	Detergentes									
	Materias plásticas	3.243	430	3.673				3.243	430	3.673
	Madera	799	387	1.186				799	387	1.186
	Productos papel - artes gráficas	73.194	11.086	84.280				73.194	11.086	84.280
	Manufacturas de piedra y yeso	3.689	150	3.840				3.689	150	3.840
	Productos cerámicos	220	46	265				220	46	265
	Productos de vidrio	877	4.843	5.721				877	4.843	5.721
	Fundición de hierro y acero	402	137	540				402	137	540
	Manufacturas de hierro	3.267	577	3.844				3.267	577	3.844
	Manufacturas de aluminio	299	95	394				299	95	394
	Máquinas y sus partes	707	673	1.380				707	673	1.380
	Máquinas eléctricas y sus partes	551	232	783				551	232	783
	Vehículos	148.518	117.835	266.353				148.518	117.835	266.353
	Muebles	396	80	476				396	80	476
	Mercancías en régimen simplificado									
	Resto de mercancías	19.561	6.177	25.739				19.561	6.177	25.739
		345.115	163.794	508.909				345.115	163.794	508.909
	Total	345.115	163.794	508.909				345.115	163.794	508.909

En este cuadro NO se incluyen los avituallamientos, pesca fresca, tráfico interior, transbordo, tránsito terrestre y control aduanero

PUERTO DE LA ESTACA - EL HIERRO

EJERCICIO 2017

	MERCANCIAS / GOODS	CABOTAJE / DOMESTIC			EXTERIOR / FOREIGN			TOTAL / TOTAL		
		EMBARCADAS / LOADED	DESEMBARCADAS / UNLOADED	TOTAL	EMBARCADAS / LOADED	DESEMBARCADAS / UNLOADED	TOTAL	EMBARCADAS / LOADED	DESEMBARCADAS / UNLOADED	TOTAL
a) Graneles líquidos / Liquid bulks	Petróleo crudo									
	Fuel-Oil									
	Gas-Oil		8.244	8.244				8.244	8.244	8.244
	Gasolina y keroseno		1.920	1.920				1.920	1.920	1.920
	Otros petrolíferos									
	Gases Energéticos del Petróleo		259	259				259	259	259
	Gas Natural									
	Asfalto									
	Coque de Petróleo									
	Lubricantes									
Biocombustibles										
Otros graneles líquidos										
			10.423	10.423				10.423	10.423	10.423
b) Graneles sólidos por instalac. especial / Dry bulks by special installation	Abonos									
	Cementos y Clinker									
	Chatarras de Hierro									
	Otros Minerales									
	Cereales									
	Harinas									
	Piensos y forrajes									
	Sal									
Otros graneles sólidos										
c) Graneles sólidos sin instalac. especial / Dry bulks without special installation	Cementos y Clinker									
	Chatarras de Hierro									
	Otros Minerales									
	Cereales									
	Harinas									
	Abonos									
	Piensos y forrajes									
	Sal									
Otros graneles sólidos										
d) Mercancía general / General cargo	Productos cárnicos									
	Pescados	67	84	151				67	84	151
	Productos lácteos		228	228					228	228
	Plantas y flores		65	65					65	65
	Hortalizas y legumbres		128	128					128	128
	Frutas	5.895	118	6.013				5.895	118	6.013
	Cereales		154	154					154	154
	Harinas		179	179					179	179
	Piensos y forrajes	22	3.144	3.166				22	3.144	3.166
	Aceites									
	Conservas animales		22	22					22	22
	Azúcares y Confitería									
	Preparados de cereales	1		1				1		1
	Conservas vegetales		344	344					344	344
	Otras alimenticias	1	2.003	2.004				1	2.003	2.004
	Bebidas	150	1.217	1.367				150	1.217	1.367
	Tabaco		1	1					1	1
	Otros Minerales	25	34	59				25	34	59
	Lubricantes									
	Productos químicos	49	405	454				49	405	454
	Abonos									
	Detergentes									
	Materias plásticas	11	199	210				11	199	210
	Madera	13	66	79				13	66	79
	Productos papel - artes gráficas	13	3.289	3.302				13	3.289	3.302
	Manufacturas de piedra y yeso	33	3.180	3.213				33	3.180	3.213
	Productos cerámicos	7	17	24				7	17	24
	Productos de vidrio	191	226	418				191	226	418
	Fundición de hierro y acero	2	29	31				2	29	31
	Manufacturas de hierro	392	2.592	2.984				392	2.592	2.984
	Manufacturas de aluminio	12	53	65				12	53	65
	Máquinas y sus partes	115	112	227				115	112	227
Máquinas eléctricas y sus partes	56	144	200				56	144	200	
Vehículos	11.960	12.689	24.648				11.960	12.689	24.648	
Muebles	5	27	32				5	27	32	
Mercancías en régimen simplificado										
Resto de mercancías	1.067	2.397	3.464				1.067	2.397	3.464	
		20.086	33.147	53.233			20.086	33.147	53.233	
Total		20.086	43.569	63.656			20.086	43.569	63.656	

En este cuadro NO se incluyen los avituallamientos, pesca fresca, tráfico interior, transbordo, tránsito terrestre y control aduanero

PUERTO DE GRANADILLA - TENERIFE

EJERCICIO 2017

	MERCANCÍAS / GOODS	CABOTAJE / DOMESTIC			EXTERIOR / FOREIGN			TOTAL / TOTAL		
		EMBARCADAS / LOADED	DESEMBARCADAS / UNLOADED	TOTAL	EMBARCADAS / LOADED	DESEMBARCADAS / UNLOADED	TOTAL	EMBARCADAS / LOADED	DESEMBARCADAS / UNLOADED	TOTAL
a) Graneles líquidos / Liquid bulks	Petróleo crudo									
	Fuel-Oil									
	Gas-Oil									
	Gasolina y keroseno									
	Otros petrolíferos									
	Gases Energéticos del Petróleo									
	Gas Natural									
	Asfalto									
	Coque de Petróleo									
	Lubricantes									
	Biocombustibles									
	Otros graneles líquidos									
b) Graneles sólidos por instalac. especial / Dry bulks by special installation	Abonos									
	Cementos y Clinker									
	Chatarras de Hierro									
	Otros Minerales									
	Cereales									
	Harinas									
	Piensos y forrajes									
	Sal									
Otros graneles sólidos										
c) Graneles sólidos sin instalac. especial / Dry bulks without special installation	Cementos y Clinker									
	Chatarras de Hierro									
	Otros Minerales									
	Cereales									
	Harinas									
	Abonos									
	Piensos y forrajes									
	Sal									
Otros graneles sólidos										
d) Mercancía general / General cargo	Productos cárnicos									
	Pescados									
	Productos lácteos									
	Plantas y flores									
	Hortalizas y legumbres									
	Frutas									
	Cereales									
	Harinas									
	Piensos y forrajes									
	Aceites									
	Conservas animales									
	Azúcares y Confitería									
	Preparados de cereales									
	Conservas vegetales									
	Otras alimenticias									
	Bebidas									
	Tabaco									
	Otros Minerales									
	Lubricantes									
	Productos químicos									
	Abonos									
	Detergentes									
	Materias plásticas									
	Madera									
	Productos papel - artes gráficas									
	Manufacturas de piedra y yeso									
	Productos cerámicos									
	Productos de vidrio									
	Fundición de hierro y acero									
	Manufacturas de hierro									
	Manufacturas de aluminio									
	Máquinas y sus partes									
	Máquinas eléctricas y sus partes									
	Vehículos									
Muebles										
Mercancías en régimen simplificado										
Resto de mercancías										
Total										

En este cuadro NO se incluyen los avituallamientos, pesca fresca, tráfico interior, transbordo, tránsito terrestre y control aduanero

4.3.2 MOVIDAS POR MUELLES Y ATRAQUES DE PARTICULARES

AUTORIDAD PORTUARIA DE SANTA CRUZ DE TENERIFE										EJERCICIO 2017	
	MERCANCÍAS / GOODS	CABOTAJE / DOMESTIC			EXTERIOR / FOREIGN			TOTAL / TOTAL			
		EMBARCADAS / LOADED	DESEMBARCADAS / UNLOADED	TOTAL	EMBARCADAS / LOADED	DESEMBARCADAS / UNLOADED	TOTAL	EMBARCADAS / LOADED	DESEMBARCADAS / UNLOADED	TOTAL	
a) Graneles líquidos / Liquid bulks	Petróleo crudo	29.588		29.588				29.588		29.588	
	Fuel-Oil	57.323	222.709	280.032		150.842	150.842	57.323	373.551	430.873	
	Gas-Oil	136.983	677.981	814.963		32.889	32.889	136.983	710.870	847.853	
	Gasolina y keroseno	828.973	690.334	1.519.307		400.780	400.780	828.973	1.091.114	1.920.087	
	Otros petrolíferos		6.087	6.087					6.087	6.087	
	Gases Energéticos del Petróleo	7.102	36.664	43.766		9.470	9.470	7.102	46.133	53.236	
	Gas Natural										
	Asfalto	4.489	23.547	28.036				4.489	23.547	28.036	
	Coque de Petróleo										
	Lubricantes										
Biocombustibles											
Otros graneles líquidos											
		1.064.458	1.657.321	2.721.779		593.981	593.981	1.064.458	2.251.302	3.315.760	
b) Graneles sólidos por instalac. especial / Dry bulks by special installation	Abonos										
	Cementos y Clinker										
	Chatarras de Hierro										
	Otros Minerales										
	Cereales										
	Harinas										
	Piensos y forrajes										
	Sal										
Otros graneles sólidos											
c) Graneles sólidos sin instalac. especial / Dry bulks without special installation	Cementos y Clinker										
	Chatarras de Hierro										
	Otros Minerales										
	Cereales										
	Harinas										
	Abonos										
	Piensos y forrajes										
	Sal										
Otros graneles sólidos											
d) Mercancía general / General cargo	Productos cárnicos										
	Pescados										
	Productos lácteos										
	Plantas y flores										
	Hortalizas y legumbres										
	Frutas										
	Cereales										
	Harinas										
	Piensos y forrajes										
	Aceites										
	Conservas animales										
	Azúcares y Confitaría										
	Preparados de cereales										
	Conservas vegetales										
	Otras alimenticias										
	Bebidas										
	Tabaco										
	Otros Minerales										
	Lubricantes										
	Productos químicos										
	Abonos										
	Detergentes										
	Materias plásticas										
	Madera										
	Productos papel - artes gráficas										
	Manufacturas de piedra y yeso										
	Productos cerámicos										
	Productos de vidrio										
	Fundición de hierro y acero										
	Manufacturas de hierro										
	Manufacturas de aluminio										
	Máquinas y sus partes										
	Máquinas eléctricas y sus partes										
	Vehículos										
	Muebles										
	Mercancías en régimen simplificado										
	Resto de mercancías										
	Total		1.064.458	1.657.321	2.721.779		593.981	593.981	1.064.458	2.251.302	3.315.760

En este cuadro NO se incluyen los avituallamientos, pesca fresca, tráfico interior, transbordo, tránsito terrestre y control aduanero

PUERTO DE SANTA CRUZ DE TENERIFE EJERCICIO 2017

	MERCANCÍAS / GOODS	CABOTAJE / DOMESTIC			EXTERIOR / FOREIGN			TOTAL / TOTAL		
		EMBARCADAS / LOADED	DESEMBARCADAS / UNLOADED	TOTAL	EMBARCADAS / LOADED	DESEMBARCADAS / UNLOADED	TOTAL	EMBARCADAS / LOADED	DESEMBARCADAS / UNLOADED	TOTAL
a) Graneles líquidos / Liquid bulks	Petróleo crudo	29.588		29.588				29.588		29.588
	Fuel-Oil	57.323	222.709	280.032	150.842		150.842	57.323	373.551	430.873
	Gas-Oil	136.983	677.981	814.963	32.889		32.889	136.983	710.870	847.853
	Gasolina y keroseno	828.973	690.334	1.519.307	400.780		400.780	828.973	1.091.114	1.920.087
	Otros petrolíferos		6.087	6.087					6.087	6.087
	Gases Energéticos del Petróleo	7.102	36.664	43.766	9.470		9.470	7.102	46.133	53.236
	Gas Natural									
	Asfalto	4.489	23.547	28.036				4.489	23.547	28.036
	Coque de Petróleo									
	Lubricantes									
	Biocombustibles									
	Otros graneles líquidos									
			1.064.458	1.657.321	2.721.779	593.981	593.981	1.064.458	2.251.302	3.315.760
b) Graneles sólidos por instalac. especial / Dry bulks by special installation	Abonos									
	Cementos y Clinker									
	Chatarras de Hierro									
	Otros Minerales									
	Cereales									
	Harinas									
	Piensos y forrajes									
	Sal									
Otros graneles sólidos										
c) Graneles sólidos sin instalac. especial / Dry bulks without special installation	Cementos y Clinker									
	Chatarras de Hierro									
	Otros Minerales									
	Cereales									
	Harinas									
	Abonos									
	Piensos y forrajes									
	Sal									
Otros graneles sólidos										
d) Mercancia general / General cargo	Productos cárnicos									
	Pescados									
	Productos lácteos									
	Plantas y flores									
	Hortalizas y legumbres									
	Frutas									
	Cereales									
	Harinas									
	Piensos y forrajes									
	Aceites									
	Conservas animales									
	Azúcares y Confitería									
	Preparados de cereales									
	Conservas vegetales									
	Otras alimenticias									
	Bebidas									
	Tabaco									
	Otros Minerales									
	Lubricantes									
	Productos químicos									
	Abonos									
	Detergentes									
	Materias plásticas									
	Madera									
	Productos papel - artes gráficas									
	Manufacturas de piedra y yeso									
	Productos cerámicos									
	Productos de vidrio									
	Fundición de hierro y acero									
	Manufacturas de hierro									
	Manufacturas de aluminio									
	Máquinas y sus partes									
	Máquinas eléctricas y sus partes									
	Vehículos									
	Muebles									
	Mercancías en régimen simplificado									
	Resto de mercancías									
	Total		1.064.458	1.657.321	2.721.779	593.981	593.981	1.064.458	2.251.302	3.315.760

En este cuadro NO se incluyen los avituallamientos, pesca fresca, tráfico interior, transbordo, tránsito terrestre y control aduanero

PUERTO DE SANTA CRUZ DE LA PALMA		EJERCICIO 2017									
	MERCANCIAS / GOODS	CABOTAJE / DOMESTIC			EXTERIOR / FOREIGN			TOTAL / TOTAL			
		EMBARCADAS / LOADED	DESEMBARCADAS / UNLOADED	TOTAL	EMBARCADAS / LOADED	DESEMBARCADAS / UNLOADED	TOTAL	EMBARCADAS / LOADED	DESEMBARCADAS / UNLOADED	TOTAL	
a) Graneles líquidos / Liquid bulks	Petróleo crudo										
	Fuel-Oil										
	Gas-Oil										
	Gasolina y keroseno										
	Otros petrolíferos										
	Gases Energéticos del Petróleo										
	Gas Natural										
	Asfalto										
	Coque de Petróleo										
	Lubricantes										
	Biocombustibles										
Otros graneles líquidos											
b) Graneles sólidos por instalac. especial / Dry bulks by special installation	Abonos										
	Cementos y Clinker										
	Chatarras de Hierro										
	Otros Minerales										
	Cereales										
	Harinas										
	Piensos y forrajes										
	Sal										
	Otros graneles sólidos										
c) Graneles sólidos sin instalac. especial / Dry bulks without special installation	Cementos y Clinker										
	Chatarras de Hierro										
	Otros Minerales										
	Cereales										
	Harinas										
	Abonos										
	Piensos y forrajes										
	Sal										
	Otros graneles sólidos										
d) Mercancía general / General cargo	Productos cárnicos										
	Pescados										
	Productos lácteos										
	Plantas y flores										
	Hortalizas y legumbres										
	Frutas										
	Cereales										
	Harinas										
	Piensos y forrajes										
	Aceites										
	Conservas animales										
	Azúcares y Confitería										
	Preparados de cereales										
	Conservas vegetales										
	Otras alimenticias										
	Bebidas										
	Tabaco										
	Otros Minerales										
	Lubricantes										
	Productos químicos										
	Abonos										
	Detergentes										
	Materias plásticas										
	Madera										
	Productos papel - artes gráficas										
	Manufacturas de piedra y yeso										
	Productos cerámicos										
	Productos de vidrio										
	Fundición de hierro y acero										
	Manufacturas de hierro										
	Manufacturas de aluminio										
	Máquinas y sus partes										
	Máquinas eléctricas y sus partes										
	Vehículos										
	Muebles										
	Mercancías en régimen simplificado										
	Resto de mercancías										
	Total										

En este cuadro NO se incluyen los avituallamientos, pesca fresca, tráfico interior, transbordo, tránsito terrestre y control aduanero

PUERTO DE SAN SEBASTIÁN DE LA GOMERA EJERCICIO 2017

	MERCANCIAS / GOODS	CABOTAJE / DOMESTIC			EXTERIOR / FOREIGN			TOTAL / TOTAL			
		EMBARCADAS / LOADED	DESEMBARCADAS / UNLOADED	TOTAL	EMBARCADAS / LOADED	DESEMBARCADAS / UNLOADED	TOTAL	EMBARCADAS / LOADED	DESEMBARCADAS / UNLOADED	TOTAL	
a) Graneles líquidos / Liquid bulks	Petróleo crudo										
	Fuel-Oil										
	Gas-Oil										
	Gasolina y keroseno										
	Otros petrolíferos										
	Gases Energéticos del Petróleo										
	Gas Natural										
	Asfalto										
	Coque de Petróleo										
	Lubricantes										
	Biocombustibles										
Otros graneles líquidos											
b) Graneles sólidos por instalac. especial / Dry bulks by special installation	Abonos										
	Cementos y Clinker										
	Chatarras de Hierro										
	Otros Minerales										
	Cereales										
	Harinas										
	Piensos y forrajes										
	Sal										
	Otros graneles sólidos										
c) Graneles sólidos sin instalac. especial / Dry bulks without special installation	Cementos y Clinker										
	Chatarras de Hierro										
	Otros Minerales										
	Cereales										
	Harinas										
	Abonos										
	Piensos y forrajes										
	Sal										
	Otros graneles sólidos										
d) Mercancia general / General cargo	Productos cárnicos										
	Pescados										
	Productos lácteos										
	Plantas y flores										
	Hortalizas y legumbres										
	Frutas										
	Cereales										
	Harinas										
	Piensos y forrajes										
	Aceites										
	Conservas animales										
	Azúcares y Confitería										
	Preparados de cereales										
	Conservas vegetales										
	Otras alimenticias										
	Bebidas										
	Tabaco										
	Otros Minerales										
	Lubricantes										
	Productos químicos										
	Abonos										
	Detergentes										
	Materias plásticas										
	Madera										
	Productos papel - artes gráficas										
	Manufacturas de piedra y yeso										
	Productos cerámicos										
	Productos de vidrio										
	Fundición de hierro y acero										
	Manufacturas de hierro										
	Manufacturas de aluminio										
	Máquinas y sus partes										
	Máquinas eléctricas y sus partes										
	Vehículos										
	Muebles										
	Mercancías en régimen simplificado										
	Resto de mercancías										
	Total										

En este cuadro NO se incluyen los avituallamientos, pesca fresca, tráfico interior, transbordo, tránsito terrestre y control aduanero

PUERTO DE LOS CRISTIANOS - TENERIFE											
EJERCICIO 2017											
	MERCANCÍAS / GOODS	CABOTAJE / DOMESTIC			EXTERIOR / FOREIGN			TOTAL / TOTAL			
		EMBARCADAS / LOADED	DESEMBARCADAS / UNLOADED	TOTAL	EMBARCADAS / LOADED	DESEMBARCADAS / UNLOADED	TOTAL	EMBARCADAS / LOADED	DESEMBARCADAS / UNLOADED	TOTAL	
a) Graneles líquidos / Liquid bulks	Petróleo crudo										
	Fuel-Oil										
	Gas-Oil										
	Gasolina y keroseno										
	Otros petrolíferos										
	Gases Energéticos del Petróleo										
	Gas Natural										
	Asfalto										
	Coque de Petróleo										
	Lubricantes										
	Biocombustibles										
	Otros graneles líquidos										
b) Graneles sólidos por instalac. especial / Dry bulks by special installation	Abonos										
	Cementos y Clinker										
	Chatarras de Hierro										
	Otros Minerales										
	Cereales										
	Harinas										
	Pensos y forrajes										
	Sal										
Otros graneles sólidos											
c) Graneles sólidos sin instalac. especial / Dry bulks without special installation	Cementos y Clinker										
	Chatarras de Hierro										
	Otros Minerales										
	Cereales										
	Harinas										
	Abonos										
	Pensos y forrajes										
	Sal										
Otros graneles sólidos											
d) Mercancía general / General cargo	Productos cárnicos										
	Pescados										
	Productos lácteos										
	Plantas y flores										
	Hortalizas y legumbres										
	Frutas										
	Cereales										
	Harinas										
	Pensos y forrajes										
	Aceites										
	Conservas animales										
	Azúcares y Confitería										
	Preparados de cereales										
	Conservas vegetales										
	Otras alimenticias										
	Bebidas										
	Tabaco										
	Otros Minerales										
	Lubricantes										
	Productos químicos										
	Abonos										
	Detergentes										
	Materias plásticas										
	Madera										
	Productos papel - artes gráficas										
	Manufacturas de piedra y yeso										
	Productos cerámicos										
	Productos de vidrio										
	Fundición de hierro y acero										
	Manufacturas de hierro										
	Manufacturas de aluminio										
	Máquinas y sus partes										
	Máquinas eléctricas y sus partes										
	Vehículos										
	Muebles										
	Mercancías en régimen simplificado										
	Resto de mercancías										
	Total										

En este cuadro NO se incluyen los avituallamientos, pesca fresca, tráfico interior, transbordo, tránsito terrestre y control aduanero

PUERTO DE LA ESTACA - EL HIERRO EJERCICIO 2017

	MERCANCIAS / GOODS	CABOTAJE / DOMESTIC			EXTERIOR / FOREIGN			TOTAL / TOTAL			
		EMBARCADAS / LOADED	DESEMBARCADAS / UNLOADED	TOTAL	EMBARCADAS / LOADED	DESEMBARCADAS / UNLOADED	TOTAL	EMBARCADAS / LOADED	DESEMBARCADAS / UNLOADED	TOTAL	
a) Graneles líquidos / Liquid bulks	Petróleo crudo										
	Fuel-Oil										
	Gas-Oil										
	Gasolina y keroseno										
	Otros petrolíferos										
	Gases Energéticos del Petróleo										
	Gas Natural										
	Asfalto										
	Coque de Petróleo										
	Lubricantes										
b) Graneles sólidos por instalac. especial / Dry bulks by special installation	Biocombustibles										
	Otros graneles líquidos										
	Abonos										
	Cementos y Clinker										
	Chatarras de Hierro										
	Otros Minerales										
	Cereales										
	Harinas										
	Piensos y forrajes										
	Sal										
c) Graneles sólidos sin instalac. especial / Dry bulks without special installation	Otros graneles sólidos										
	Cementos y Clinker										
	Chatarras de Hierro										
	Otros Minerales										
	Cereales										
	Harinas										
	Abonos										
	Piensos y forrajes										
	Sal										
	Otros graneles sólidos										
d) Mercancía general / General cargo	Productos cárnicos										
	Pescados										
	Productos lácteos										
	Plantas y flores										
	Hortalizas y legumbres										
	Frutas										
	Cereales										
	Harinas										
	Piensos y forrajes										
	Aceites										
	Conservas animales										
	Azúcares y Confitería										
	Preparados de cereales										
	Conservas vegetales										
	Otras alimenticias										
	Bebidas										
	Tabaco										
	Otros Minerales										
	Lubricantes										
	Productos químicos										
	Abonos										
	Detergentes										
	Materias plásticas										
	Madera										
	Productos papel - artes gráficas										
	Manufacturas de piedra y yeso										
	Productos cerámicos										
	Productos de vidrio										
	Fundición de hierro y acero										
	Manufacturas de hierro										
	Manufacturas de aluminio										
	Máquinas y sus partes										
	Máquinas eléctricas y sus partes										
	Vehículos										
	Muebles										
	Mercancías en régimen simplificado										
	Resto de mercancías										
	Total										

En este cuadro NO se incluyen los avituallamientos, pesca fresca, tráfico interior, transbordo, tránsito terrestre y control aduanero

PUERTO DE GRANADILLA - TENERIFE

EJERCICIO 2017

	MERCANCÍAS / GOODS	CABOTAJE / DOMESTIC			EXTERIOR / FOREIGN			TOTAL / TOTAL		
		EMBARCADAS / LOADED	DESEMBARCADAS / UNLOADED	TOTAL	EMBARCADAS / LOADED	DESEMBARCADAS / UNLOADED	TOTAL	EMBARCADAS / LOADED	DESEMBARCADAS / UNLOADED	TOTAL
a) Graneles líquidos / Liquid bulks	Petróleo crudo									
	Fuel-Oil									
	Gas-Oil									
	Gasolina y keroseno									
	Otros petrolíferos									
	Gases Energéticos del Petróleo									
	Gas Natural									
	Asfalto									
	Coque de Petróleo									
	Lubricantes									
	Biocombustibles									
	Otros graneles líquidos									
	b) Graneles sólidos por instalac. especial / Dry bulks by special installation	Abonos								
Cementos y Clinker										
Chatarras de Hierro										
Otros Minerales										
Cereales										
Harinas										
Piensos y forrajes										
Sal										
c) Graneles sólidos sin instalac. especial / Dry bulks without special installation	Otros graneles sólidos									
	Cementos y Clinker									
	Chatarras de Hierro									
	Otros Minerales									
	Cereales									
	Harinas									
	Abonos									
	Piensos y forrajes									
d) Mercancía general / General cargo	Sal									
	Otros graneles sólidos									
	Productos cárnicos									
	Pescados									
	Productos lácteos									
	Plantas y flores									
	Hortalizas y legumbres									
	Frutas									
	Cereales									
	Harinas									
	Piensos y forrajes									
	Aceites									
	Conservas animales									
	Azúcares y Confitaría									
	Preparados de cereales									
	Conservas vegetales									
	Otras alimenticias									
	Bebidas									
	Tabaco									
	Otros Minerales									
	Lubricantes									
	Productos químicos									
	Abonos									
	Detergentes									
	Materias plásticas									
	Madera									
	Productos papel - artes gráficas									
	Manufacturas de piedra y yeso									
	Productos cerámicos									
	Productos de vidrio									
	Fundición de hierro y acero									
	Manufacturas de hierro									
	Manufacturas de aluminio									
	Máquinas y sus partes									
	Máquinas eléctricas y sus partes									
	Vehículos									
	Muebles									
	Mercancías en régimen simplificado									
	Resto de mercancías									
	Total									

En este cuadro NO se incluyen los avituallamientos, pesca fresca, tráfico interior, transbordo, tránsito terrestre y control aduanero

4.3.3. EMBARCADAS Y DESEMBARCADAS EN EL AÑO

AUTORIDAD PORTUARIA DE SANTA CRUZ DE TENERIFE										
EJERCICIO 2017										
	MERCANCÍAS / GOODS	CABOTAJE / DOMESTIC			EXTERIOR / FOREIGN			TOTAL / TOTAL		
		EMBARCADAS / LOADED	DESEMBARCADAS / UNLOADED	TOTAL	EMBARCADAS / LOADED	DESEMBARCADAS / UNLOADED	TOTAL	EMBARCADAS / LOADED	DESEMBARCADAS / UNLOADED	TOTAL
a) Graneles líquidos / Liquid bulks	Petróleo crudo	29.588		29.588				29.588		29.588
	Fuel-Oil	339.645	566.196	905.840	21.698	677.502	699.200	361.343	1.243.698	1.605.041
	Gas-Oil	194.684	971.594	1.166.278	330	32.889	33.220	195.014	1.004.484	1.199.498
	Gasolina y keroseno	835.184	867.114	1.702.298		504.394	504.394	835.184	1.371.508	2.206.692
	Otros petrolíferos		7.322	7.322					7.322	7.322
	Gases Energéticos del Petróleo	7.102	40.054	47.157		9.470	9.470	7.102	49.524	56.626
	Gas Natural									
	Asfalto	4.489	23.547	28.036				4.489	23.547	28.036
	Coque de Petróleo									
	Lubricantes									
	Biocombustibles									
Otros graneles líquidos		2.400	2.400	41	2.635	2.676	41	5.035	5,076	
		1.410.692	2.478.227	3.888.919	22.070	1.226.890	1.248.960	1.432.762	3.705.117	5.137.879
b) Graneles sólidos por instalac. especial / Dry bulks by special installation	Abonos									
	Cementos y Clinker		14.988	14.988					14.988	14.988
	Chatarras de Hierro									
	Otros Minerales									
	Cereales									
	Harinas									
	Piensos y forrajes									
	Sal									
Otros graneles sólidos		14.988	14.988					14.988	14.988	
			153.746	153.746				153.746	153.746	
c) Graneles sólidos sin instalac. especial / Dry bulks without special installation	Cementos y Clinker		153.746	153.746					153.746	153.746
	Chatarras de Hierro	17.438		17.438				17.438		17.438
	Otros Minerales		8.000	8.000		61.365	61.365		69.365	69.365
	Cereales		23.927	23.927		104.609	104.609		128.537	128.537
	Harinas									
	Abonos					2.653	2.653		2.653	2.653
	Piensos y forrajes		21.744	21.744					21.744	21.744
	Sal		1.500	1,500					1,500	1,500
	Otros graneles sólidos		169	169	1.919	1.496	3.414	1.919	1.664	3.583
			17.438	209.085	226.524	1.919	170.123	172.042	19.357	379.209
d) Mercancía general / General cargo	Productos cárnicos	8.826	59.708	68.534	645	23.287	23.932	9.472	82.995	92.467
	Pescados	8.949	12.625	21.575	3.447	9.250	12.698	12.397	21.876	34.273
	Productos lácteos	123.254	157.296	280.550	9.363	24.413	33.776	132.616	181.709	314.325
	Plantas y flores	6.319	3.194	9.513	542	439	982	6.862	3.633	10.495
	Hortalizas y legumbres	20.927	47.344	68.271	3.234	32.468	35.702	24.161	79.812	103.973
	Frutas	354.323	104.308	458.631	1.482	7.168	8.650	355.805	111.476	467.280
	Cereales	1.680	14.235	15.915	12,026	13.708	25.734	13.706	27.943	41.649
	Harinas	2.575	18.286	20.861	860	2.291	3.151	3.435	20.577	24.012
	Piensos y forrajes	28.817	97.119	125.936	712	3.835	4.547	29.529	100.954	130.483
	Aceites	906	20.111	21.017	745	886	1.632	1.651	20.998	22.649
	Conservas animales	5.964	36.204	42.168	66	3.150	3.216	6.030	39.354	45.384
	Azúcares y Confitería	122	4.479	4.601	6.373	24.411	30.784	6.495	28.890	35.385
	Preparados de cereales	19.664	63.842	83.506	5.520	9.993	15.513	25.184	73.834	99.019
	Conservas vegetales	6.857	61.426	68.283	1.010	16.065	17.075	7.867	77.491	85.357
	Otras alimenticias	51.152	174.842	225.994	3.310	15.283	18.593	54.461	190.125	244.587
	Bebidas	225.136	286.172	511.308	6.253	15.671	21.924	231.389	301.843	533.232
	Tabaco	3.897	1.307	5.203	409	4.317	4.726	4.306	5.624	9.930
	Otros Minerales	9.386	29.776	39.162	2.056	2.949	5.004	11.441	32.725	44.166
	Lubricantes	272	2.455	2.727	26	126	152	297	2.582	2.879
	Productos químicos	19.804	140.075	159.878	29.732	40.222	69.954	49.535	180.297	229.832
	Abonos	5.980	24.250	30.230		7.970	7.970	5.980	32.219	38.199
	Detergentes	1.686	43.427	45.112	81	172	253	1.767	43.598	45.365
	Materias plásticas	23.424	43.521	66.945	6.569	10.470	17.039	29.993	53.991	83.984
	Madera	4.218	23.345	27.563	454	6.452	6.906	4.672	29.797	34.469
	Productos papel - artes gráficas	267.422	263.962	531.384	8.715	41.537	50.252	276.137	305.499	581.636
	Manufacturas de piedra y yeso	6.012	33.794	39.806	4.092	10.991	15.083	10.103	44.785	54.888
	Productos cerámicos	10.178	73.746	83.925	5.749	7.246	12.995	15.928	80.992	96.920
	Productos de vidrio	33.025	77.749	110.774	1.001	4.323	5.324	34.026	82.072	116.098
	Fundición de hierro y acero	3.290	30.356	33.646	8.398	7.334	15.732	11.687	37.690	49.377
	Manufacturas de hierro	19.125	53.201	72.326	25.238	29.186	54.425	44.363	82.387	126.751
	Manufacturas de aluminio	3.630	8.592	12.222	261	2.744	3.005	3.892	11.335	15.227
	Máquinas y sus partes	9.274	31.913	41.186	7.847	22.325	30.173	17.121	54.238	71.359
	Máquinas eléctricas y sus partes	6.347	24.884	31.231	1.598	8.526	10.124	7.945	33.410	41.355
	Vehículos	800.618	882.138	1.682.756	3.651	13.996	17.647	804.270	896.134	1.700.403
	Muebles	3.819	32.499	36.318	491	2.648	3.139	4.310	35.147	39.457
	Mercancías en régimen simplificado									
Resto de mercancías	613.285	717.048	1.330.333	166.281	227.654	393.935	779.566	944.702	1.724.268	
	2.710.161	3.699.226	6.409.387	328.237	653.508	981.745	3.038.398	4.352.734	7.391.132	
Total		4.138.291	6.401.527	10.539.818	352.226	2.050.521	2.402.747	4.490.517	8.452.048	12.942.565

En este cuadro NO se incluyen los avituallamientos, pesca fresca, tráfico interior, transbordo, tránsito terrestre y control aduanero

PUERTO DE SANTA CRUZ DE TENERIFE

EJERCICIO 2017

	MERCANCÍAS / GOODS	CABOTAJE / DOMESTIC			EXTERIOR / FOREIGN			TOTAL / TOTAL			
		EMBARCADAS / LOADED	DESEMBARCADAS / UNLOADED	TOTAL	EMBARCADAS / LOADED	DESEMBARCADAS / UNLOADED	TOTAL	EMBARCADAS / LOADED	DESEMBARCADAS / UNLOADED	TOTAL	
a) Graneles líquidos / Liquid bulks	Petróleo crudo	29.588		29.588				29.588		29.588	
	Fuel-Oil	339.645	514.469	854.113	21.698	677.502	699.200	361.343	1.191.971	1.553.314	
	Gas-Oil	194.197	915.299	1.109.496	330	32.889	33.220	194.527	948.189	1.142.716	
	Gasolina y keroseno	835.184	827.581	1.662.765		504.394	504.394	835.184	1.331.975	2.167.159	
	Otros petrolíferos		7.322	7.322					7.322	7.322	
	Gases Energéticos del Petróleo	7.102	36.664	43.766		9.470	9.470	7.102	46.133	53.236	
	Gas Natural										
	Asfalto	4.489	23.547	28.036				4.489	23.547	28.036	
	Coque de Petróleo										
	Lubricantes										
Biocombustibles											
Otros graneles líquidos		2.400	2.400	41	2.635	2.676	41	5.035	5.076		
		1.410.205	2.327.281	3.737.486	22.070	1.226.890	1.248.960	1.432.275	3.554.171	4.986.446	
b) Graneles sólidos por instalac. especial / Dry bulks by special installation	Abonos										
	Cementos y Clinker										
	Chatarras de Hierro										
	Otros Minerales										
	Cereales										
	Harinas										
	Piensos y forrajes										
	Sal										
Otros graneles sólidos											
c) Graneles sólidos sin instalac. especial / Dry bulks without special installation	Cementos y Clinker		153.746	153.746					153.746	153.746	
	Chatarras de Hierro	17.438		17.438				17.438		17.438	
	Otros Minerales		8.000	8.000		61.365	61.365		69.365	69.365	
	Cereales		23.927	23.927		103.419	103.419		127.346	127.346	
	Harinas										
	Abonos					2.386	2.386		2.386	2.386	
	Piensos y forrajes		21.744	21.744					21.744	21.744	
	Sal		1.500	1.500					1,500	1,500	
	Otros graneles sólidos		2	2	1,919	1,115	3,033	1,919	1,116	3,035	
			17.438	208.918	226.356	1.919	168.285	170.204	19.357	377.203	396.560
d) Mercancia general / General cargo	Productos cárnicos	7.601	58.443	66.044	645	23.287	23.932	8.246	81.731	89.977	
	Pescados	5.009	10.981	15.990	3.447	9.250	12.698	8.456	20.231	28.687	
	Productos lácteos	114.076	143.995	258.072	9.363	24.413	33.776	123.439	168.408	291.848	
	Plantas y flores	6.122	2.589	8.710	542	439	982	6.664	3.028	9.692	
	Hortalizas y legumbres	19.721	45.606	65.327	3.234	32.468	35.702	22.955	78.074	101,209	
	Frutas	190.707	92.986	283.693	1.482	7.168	8.650	192.189	100.154	292.343	
	Cereales	592	12.534	13.126	12,026	13,696	25,722	12,618	26,230	38,847	
	Harinas	455	14.839	15.294	860	2.282	3,142	1,315	17,121	18,436	
	Piensos y forrajes	9.540	68.586	78.126	712	3.831	4,543	10,252	72,418	82,669	
	Aceites	701	19.570	20,271	745	886	1,632	1,447	20,456	21,902	
	Conservas animales	5.251	35,406	40,657	66	3,116	3,182	5,317	38,522	43,839	
	Azúcares y Confeitería	120	4,233	4,353	6,373	24,411	30,784	6,493	28,644	35,137	
	Preparados de cereales	18,434	61,816	80,249	5,520	9,988	15,508	23,954	71,804	95,758	
	Conservas vegetales	6,181	58,627	64,808	1,010	16,065	17,075	7,191	74,692	81,883	
	Otras alimenticias	17,115	139,169	156,284	3,310	15,256	18,566	20,424	154,425	174,849	
	Bebidas	199,496	266,078	465,574	6,249	15,671	21,920	205,745	281,749	487,493	
	Tabaco	3,889	1,243	5,132	409	4,311	4,720	4,298	5,555	9,853	
	Otros Minerales	8,889	28,183	37,072	2,056	2,896	4,952	10,945	31,079	42,024	
	Lubricantes	180	1,952	2,132	26	126	152	205	2,078	2,283	
	Productos químicos	12,955	130,047	143,003	29,732	40,220	69,952	42,687	170,267	212,955	
	Abonos	2,816	15,523	18,339	7,663	6,663	7,663	2,816	23,186	26,002	
	Detergentes	1,686	42,678	44,364	81	172	253	1,767	42,850	44,616	
	Materias plásticas	18,896	37,878	56,774	6,569	10,441	17,010	25,465	48,319	73,784	
	Madera	2,589	21,070	23,659	454	6,225	6,679	3,043	27,295	30,338	
	Productos papel - artes gráficas	179,802	168,875	348,677	8,633	41,515	50,148	188,434	210,390	398,825	
	Manufacturas de piedra y yeso	2,167	28,679	30,846	4,092	10,510	14,601	6,259	39,188	45,447	
	Productos cerámicos	9,498	64,767	74,266	5,749	7,184	12,933	15,247	71,951	87,199	
	Productos de vidrio	26,419	71,270	97,689	1,001	4,309	5,310	27,420	75,579	102,999	
	Fundición de hierro y acero	2,727	27,571	30,297	8,398	7,334	15,732	11,124	34,905	46,029	
	Manufacturas de hierro	14,753	45,312	60,065	25,238	29,098	54,336	39,991	74,410	114,401	
	Manufacturas de aluminio	3,168	7,937	11,105	261	2,740	3,002	3,429	10,677	14,107	
	Máquinas y sus partes	7,307	28,205	35,512	7,841	22,277	30,118	15,148	50,482	65,629	
	Máquinas eléctricas y sus partes	5,368	23,878	29,246	1,596	8,512	10,108	6,964	32,390	39,354	
	Vehículos	478,841	577,070	1,055,911	3,648	13,945	17,592	482,489	591,014	1,073,504	
	Muebles	3,344	31,549	34,893	491	2,632	3,124	3,835	34,181	38,017	
	Mercancías en régimen simplificado										
	Resto de mercancías	559,717	656,222	1,215,938	166,228	226,862	393,089	725,944	883,084	1,609,028	
			1.946.129	3.045.369	4.991.497	328.084	651.200	979.284	2.274.213	3.696.568	5.970.781
	Total		3.373.772	5.581.568	8.955.339	352.073	2.046.374	2.398.448	3.725.845	7.627.942	11.353.787

En este cuadro NO se incluyen los avituallamientos, pesca fresca, tráfico interior, transbordo, tránsito terrestre y control aduanero

PUERTO DE SANTA CRUZ DE LA PALMA

EJERCICIO 2017

	MERCANCÍAS / GOODS	CABOTAJE / DOMESTIC			EXTERIOR / FOREIGN			TOTAL / TOTAL			
		EMBARCADAS / LOADED	DESEMBARCADAS / UNLOADED	TOTAL	EMBARCADAS / LOADED	DESEMBARCADAS / UNLOADED	TOTAL	EMBARCADAS / LOADED	DESEMBARCADAS / UNLOADED	TOTAL	
a) Graneles líquidos / Liquid bulks	Petróleo crudo		51.727	51.727				51.727	51.727		
	Fuel-Oil	43	25.884	25.927				43	25.884	25.927	
	Gasolina y keroseno		34.093	34.093					34.093	34.093	
	Otros petrolíferos										
	Gases Energéticos del Petróleo		2.537	2.537					2.537	2.537	
	Gas Natural										
	Asfalto										
	Coque de Petróleo										
	Lubricantes										
	Biocombustibles										
	Otros graneles líquidos										
		43	114.241	114.284				43	114.241	114.284	
b) Graneles sólidos por instalac. especial / Dry bulks by special installation	Abonos										
	Cementos y Clinker		14.988	14.988					14.988	14.988	
	Chatarras de Hierro										
	Otros Minerales										
	Cereales										
	Harinas										
	Piensos y forrajes										
	Sal										
	Otros graneles sólidos			14.988	14.988					14.988	14.988
c) Graneles sólidos sin instalac. especial / Dry bulks without special installation	Cementos y Clinker										
	Chatarras de Hierro										
	Otros Minerales										
	Cereales					1.191	1.191		1.191	1.191	
	Harinas										
	Abonos					266	266		266	266	
	Piensos y forrajes										
	Sal										
	Otros graneles sólidos		167	167		381	381		548	548	
		167	167		1.838	1.838		2.005	2.005		
d) Mercancía general / General cargo	Productos cárnicos	123	1.075	1.198				123	1.075	1.198	
	Pescados	2.362	196	2.558				2.362	196	2.558	
	Productos lácteos	926	10.882	11.808				926	10.882	11.808	
	Plantas y flores		444	444					444	444	
	Hortalizas y legumbres	535	1.065	1.601				535	1.065	1.601	
	Frutas	153.578	4.828	158.407				153.578	4.828	158.407	
	Cereales		777	777		12	12		789	789	
	Harinas	341	2.636	2.977		9	9	341	2.645	2.986	
	Piensos y forrajes	126	19.131	19.257		3	3	126	19.134	19.260	
	Aceites	98	344	442				98	344	442	
	Conservas animales	20	733	753		33	33	20	766	786	
	Azúcares y Confitaría		244	244					244	244	
	Preparados de cereales	59	1.110	1.169		4	4	59	1.114	1.173	
	Conservas vegetales	21	2.189	2.210				21	2.189	2.210	
	Otras alimenticias	1.541	29.407	30.948		27	27	1.541	29.434	30.975	
	Bebidas	12.135	7.393	19.528		4	4	12.138	7.394	19.533	
	Tabaco	2	58	61		6	6	2	65	67	
	Otros Minerales	42	1.224	1.267		53	53	42	1.277	1.319	
	Lubricantes		453	453					453	453	
	Productos químicos	188	4.104	4.292		2	2	188	4.105	4.294	
	Abonos	423	8.246	8.669		306	306	423	8.552	8.975	
	Detergentes		748	748					748	748	
	Materias plásticas	989	2.709	3.698		30	30	989	2.739	3.727	
	Madera	689	1.480	2.169		227	227	689	1.707	2.396	
	Productos papel - artes gráficas	8.249	68.218	76.467		83	104	8.332	68.239	76.571	
	Manufacturas de piedra y yeso	21	1.643	1.664		482	482	21	2.125	2.146	
	Productos cerámicos	443	8.787	9.230				443	8.849	9.292	
	Productos de vidrio	4.387	943	5.330		15	15	4.387	957	5.344	
	Fundición de hierro y acero	41	2.452	2.494				41	2.452	2.494	
	Manufacturas de hierro	537	4.472	5.009		88	88	537	4.561	5.098	
	Manufacturas de aluminio	48	356	403		4	4		360	407	
	Máquinas y sus partes	962	2.590	3.553		6	49	969	2.639	3.608	
	Máquinas eléctricas y sus partes	353	588	942		2	14		602	958	
	Vehículos	109.232	121.348	230.580		4	51	109.236	121.399	230.635	
	Muebles	31	728	758			16	31	743	774	
	Mercancías en régimen simplificado										
	Resto de mercancías	29.829	45.304	75.134		54	792	29.883	46.097	75.980	
			328.333	358.907	687.240		152	2.308	328.485	361.216	689.701
	Total		328.375	488.304	816.679		152	4.146	328.528	492.450	820.978

En este cuadro NO se incluyen los avituallamientos, pesca fresca, tráfico interior, transbordo, tránsito terrestre y control aduanero

PUERTO DE SAN SEBASTIÁN DE LA GOMERA

EJERCICIO 2017

	MERCANCIAS / GOODS	CABOTAJE / DOMESTIC			EXTERIOR / FOREIGN			TOTAL / TOTAL		
		EMBARCADAS / LOADED	DESEMBARCADAS / UNLOADED	TOTAL	EMBARCADAS / LOADED	DESEMBARCADAS / UNLOADED	TOTAL	EMBARCADAS / LOADED	DESEMBARCADAS / UNLOADED	TOTAL
a) Graneles líquidos / Liquid bulks	Petróleo crudo									
	Fuel-Oil									
	Gas-Oil	445	22.167	22.612				445	22.167	22.612
	Gasolina y keroseno		3.521	3.521					3.521	3.521
	Otros petrolíferos									
	Gases Energéticos del Petróleo		595	595					595	595
	Gas Natural									
	Asfalto									
	Coque de Petróleo									
	Lubricantes									
Biocombustibles										
Otros graneles líquidos										
		445	26.283	26.727				445	26.283	26.727
b) Graneles sólidos por instalac. especial / Dry bulks by special installation	Abonos									
	Cementos y Clinker									
	Chatarras de Hierro									
	Otros Minerales									
	Cereales									
	Harinas									
	Piensos y forrajes									
	Sal									
	Otros graneles sólidos									
c) Graneles sólidos sin instalac. especial / Dry bulks without special installation	Cementos y Clinker									
	Chatarras de Hierro									
	Otros Minerales									
	Cereales									
	Harinas									
	Abonos									
	Piensos y forrajes									
	Sal									
	Otros graneles sólidos									
d) Mercancía general / General cargo	Productos cárnicos		90	90					90	90
	Pescados	895	323	1.218				895	323	1.218
	Productos lácteos	155	1.120	1.274				155	1.120	1.274
	Plantas y flores	2	93	96				2	93	96
	Hortalizas y legumbres		17	17					17	17
	Frutas	19	134	153				19	134	153
	Cereales	125	645	770				125	645	770
	Harinas		630	630					630	630
	Piensos y forrajes	2.216	4.157	6.373				2.216	4.157	6.373
	Aceites	79	27	105				79	27	105
	Conservas animales		23	23					23	23
	Azúcares y Confitería	1	1	2				1	1	2
	Preparados de cereales	16	850	866				16	850	866
	Conservas vegetales	3	264	266				3	264	266
	Otras alimenticias	616	2.185	2.801				616	2.185	2.801
	Bebidas	95	6.829	6.924				95	6.829	6.924
	Tabaco		4	4					4	4
	Otros Minerales	82	222	304				82	222	304
	Lubricantes		50	50					50	50
	Productos químicos	2.514	2.915	5.429				2.514	2.915	5.429
	Abonos	22	358	380				22	358	380
	Detergentes									
	Materias plásticas	286	2.305	2.590				286	2.305	2.590
	Madera	128	342	470				128	342	470
	Productos papel - artes gráficas	6.163	12.495	18.658				6.163	12.495	18.658
	Manufacturas de piedra y yeso	101	142	243				101	142	243
	Productos cerámicos	11	129	140				11	129	140
	Productos de vidrio	1.151	466	1.616				1.151	466	1.616
	Fundición de hierro y acero	117	166	283				117	166	283
	Manufacturas de hierro	176	247	423				176	247	423
	Manufacturas de aluminio	104	150	253				104	150	253
Máquinas y sus partes	183	332	515				183	332	515	
Máquinas eléctricas y sus partes	19	41	60				19	41	60	
Vehículos	52.067	53.197	105.264				52.067	53.197	105.264	
Muebles	43	116	159				43	116	159	
Mercancías en régimen simplificado										
Resto de mercancías	3.110	6.948	10.058				3.110	6.948	10.058	
	70.498	98.010	168.508				70.498	98.010	168.508	
Total	70.943	124.293	195.235				70.943	124.293	195.235	

En este cuadro NO se incluyen los avituallamientos, pesca fresca, tráfico interior, transbordo, tránsito terrestre y control aduanero

PUERTO DE LOS CRISTIANOS - TENERIFE				EJERCICIO 2017						
	MERCANCIAS / GOODS	CABOTAJE / DOMESTIC			EXTERIOR / FOREIGN			TOTAL / TOTAL		
		EMBARCADAS / LOADED	DESEMBARCADAS / UNLOADED	TOTAL	EMBARCADAS / LOADED	DESEMBARCADAS / UNLOADED	TOTAL	EMBARCADAS / LOADED	DESEMBARCADAS / UNLOADED	TOTAL
a) Graneles líquidos / Liquid bulks	Petróleo crudo									
	Fuel-Oil									
	Gas-Oil									
	Gasolina y keroseno									
	Otros petrolíferos									
	Gases Energéticos del Petróleo									
	Gas Natural									
	Asfalto									
	Coque de Petróleo									
	Lubricantes									
	Biocombustibles									
Otros graneles líquidos										
b) Graneles sólidos por instalac. especial / Dry bulks by special installation	Abonos									
	Cementos y Clinker									
	Chatarras de Hierro									
	Otros Minerales									
	Cereales									
	Harinas									
	Piensos y forrajes									
	Sal									
	Otros graneles sólidos									
c) Graneles sólidos sin instalac. especial / Dry bulks without special installation	Cementos y Clinker									
	Chatarras de Hierro									
	Otros Minerales									
	Cereales									
	Harinas									
	Abonos									
	Piensos y forrajes									
	Sal									
	Otros graneles sólidos									
d) Mercancía general / General cargo	Productos cárnicos	1.103	99	1.202				1.103	99	1.202
	Pescados	617	1.041	1.659				617	1.041	1.659
	Productos lácteos	8.097	1.070	9.167				8.097	1.070	9.167
	Plantas y flores	195	2	198				195	2	198
	Hortalizas y legumbres	671	528	1.199				671	528	1.199
	Frutas	4.123	6.241	10.364				4.123	6.241	10.364
	Cereales	963	125	1.088				963	125	1.088
	Harinas	1.780	2	1.782				1.780	2	1.782
	Piensos y forrajes	16.914	2.101	19.015				16.914	2.101	19.015
	Aceites	28	172	199				28	172	199
	Conservas animales	693	20	713				693	20	713
	Azúcares y Confitería	1	1	2				1	1	2
	Preparados de cereales	1.155	66	1.221				1.155	66	1.221
	Conservas vegetales	652	3	655				652	3	655
	Otras alimenticias	31.879	2.078	33.957				31.879	2.078	33.957
	Bebidas	13.261	4.654	17.915				13.261	4.654	17.915
	Tabaco	5		5				5		5
	Otros Minerales	347	113	460				347	113	460
	Lubricantes	92		92				92		92
	Productos químicos	4.097	2.604	6.701				4.097	2.604	6.701
	Abonos	2.719	123	2.842				2.719	123	2.842
	Detergentes									
	Materias plásticas	3.243	430	3.673				3.243	430	3.673
	Madera	799	387	1.186				799	387	1.186
	Productos papel - artes gráficas	73.194	11.086	84.280				73.194	11.086	84.280
	Manufacturas de piedra y yeso	3.689	150	3.840				3.689	150	3.840
	Productos cerámicos	220	46	265				220	46	265
	Productos de vidrio	877	4.843	5.721				877	4.843	5.721
	Fundición de hierro y acero	402	137	540				402	137	540
	Manufacturas de hierro	3.267	577	3.844				3.267	577	3.844
	Manufacturas de aluminio	299	95	394				299	95	394
	Máquinas y sus partes	707	673	1.380				707	673	1.380
	Máquinas eléctricas y sus partes	551	232	783				551	232	783
	Vehículos	148.518	117.835	266.353				148.518	117.835	266.353
	Muebles	396	80	476				396	80	476
	Mercancías en régimen simplificado									
	Resto de mercancías	19.561	6.177	25.739				19.561	6.177	25.739
	Total	345.115	163.794	508.909				345.115	163.794	508.909

En este cuadro NO se incluyen los avituallamientos, pesca fresca, tráfico interior, transbordo, tránsito terrestre y control aduanero

PUERTO DE LA ESTACA - EL HIERRO

EJERCICIO 2017

	MERCANCÍAS / GOODS	CABOTAJE / DOMESTIC			EXTERIOR / FOREIGN			TOTAL / TOTAL		
		EMBARCADAS / LOADED	DESEMBARCADAS / UNLOADED	TOTAL	EMBARCADAS / LOADED	DESEMBARCADAS / UNLOADED	TOTAL	EMBARCADAS / LOADED	DESEMBARCADAS / UNLOADED	TOTAL
a) Graneles líquidos / Liquid bulks	Petróleo crudo									
	Fuel-Oil									
	Gas-Oil		8.244	8.244					8.244	8.244
	Gasolina y keroseno		1.920	1.920					1.920	1.920
	Otros petrolíferos									
	Gases Energéticos del Petróleo		259	259					259	259
	Gas Natural									
	Asfalto									
	Coque de Petróleo									
	Lubricantes									
	Biocombustibles									
Otros graneles líquidos										
			10.423	10.423					10.423	10.423
b) Graneles sólidos por instalac. especial / Dry bulks by special installation	Abonos									
	Cementos y Clinker									
	Chatarras de Hierro									
	Otros Minerales									
	Cereales									
	Harinas									
	Piensos y forrajes									
	Sal									
	Otros graneles sólidos									
c) Graneles sólidos sin instalac. especial / Dry bulks without special installation	Cementos y Clinker									
	Chatarras de Hierro									
	Otros Minerales									
	Cereales									
	Harinas									
	Abonos									
	Piensos y forrajes									
	Sal									
	Otros graneles sólidos									
d) Mercancía general / General cargo	Productos cárnicos									
	Pescados	67	84	151				67	84	151
	Productos lácteos		228	228					228	228
	Plantas y flores		65	65					65	65
	Hortalizas y legumbres		128	128					128	128
	Frutas	5.895	118	6.013				5.895	118	6.013
	Cereales		154	154					154	154
	Harinas		179	179					179	179
	Piensos y forrajes	22	3.144	3.166				22	3.144	3.166
	Aceites									
	Conservas animales		22	22					22	22
	Azúcares y Confitería									
	Preparados de cereales	1		1				1		1
	Conservas vegetales		344	344					344	344
	Otras alimenticias	1	2.003	2.004				1	2.003	2.004
	Bebidas	150	1.217	1.367				150	1.217	1.367
	Tabaco		1	1					1	1
	Otros Minerales	25	34	59				25	34	59
	Lubricantes									
	Productos químicos	49	405	454				49	405	454
	Abonos									
	Detergentes									
	Materias plásticas	11	199	210				11	199	210
	Madera	13	66	79				13	66	79
	Productos papel - artes gráficas	13	3.289	3.302				13	3.289	3.302
	Manufacturas de piedra y yeso	33	3.180	3.213				33	3.180	3.213
	Productos cerámicos	7	17	24				7	17	24
	Productos de vidrio	191	226	418				191	226	418
	Fundición de hierro y acero	2	29	31				2	29	31
	Manufacturas de hierro	392	2.592	2.984				392	2.592	2.984
	Manufacturas de aluminio	12	53	65				12	53	65
Máquinas y sus partes	115	112	227				115	112	227	
Máquinas eléctricas y sus partes	56	144	200				56	144	200	
Vehículos	11.960	12.689	24.648				11.960	12.689	24.648	
Muebles	5	27	32				5	27	32	
Mercancías en régimen simplificado										
Resto de mercancías	1.067	2.397	3.464				1.067	2.397	3.464	
	20.086	33.147	53.233				20.086	33.147	53.233	
Total	20.086	43.569	63.656				20.086	43.569	63.656	

En este cuadro NO se incluyen los avituallamientos, pesca fresca, tráfico interior, transbordo, tránsito terrestre y control aduanero

PUERTO DE GRANADILLA - TENERIFE

EJERCICIO 2017

	MERCANCÍAS / GOODS	CABOTAJE / DOMESTIC			EXTERIOR / FOREIGN			TOTAL / TOTAL			
		EMBARCADAS / LOADED	DESEMBARCADAS / UNLOADED	TOTAL	EMBARCADAS / LOADED	DESEMBARCADAS / UNLOADED	TOTAL	EMBARCADAS / LOADED	DESEMBARCADAS / UNLOADED	TOTAL	
a) Graneles líquidos / Liquid bulks	Petróleo crudo										
	Fuel-Oil										
	Gas-Oil										
	Gasolina y keroseno										
	Otros petrolíferos										
	Gases Energéticos del Petróleo										
	Gas Natural										
	Asfalto										
	Coque de Petróleo										
	Lubricantes										
	Biocombustibles										
	Otros graneles líquidos										
	b) Graneles sólidos por instalac. especial / Dry bulks by special installation	Abonos									
Cementos y Clinker											
Chatarras de Hierro											
Otros Minerales											
Cereales											
Harinas											
Piensos y forrajes											
Sal											
Otros graneles sólidos											
c) Graneles sólidos sin instalac. especial / Dry bulks without special installation		Cementos y Clinker									
	Chatarras de Hierro										
	Otros Minerales										
	Cereales										
	Harinas										
	Abonos										
	Piensos y forrajes										
	Sal										
	Otros graneles sólidos										
	d) Mercancia general / General cargo	Productos cárnicos									
Pescados											
Productos lácteos											
Plantas y flores											
Hortalizas y legumbres											
Frutas											
Cereales											
Harinas											
Piensos y forrajes											
Aceites											
Conservas animales											
Azúcares y Confitería											
Preparados de cereales											
Conservas vegetales											
Otras alimenticias											
Bebidas											
Tabaco											
Otros Minerales											
Lubricantes											
Productos químicos											
Abonos											
Detergentes											
Materias plásticas											
Madera											
Productos papel - artes gráficas											
Manufacturas de piedra y yeso											
Productos cerámicos											
Productos de vidrio											
Fundición de hierro y acero											
Manufacturas de hierro											
Manufacturas de aluminio											
Máquinas y sus partes											
Máquinas eléctricas y sus partes											
Vehículos											
Muebles											
Mercancías en régimen simplificado											
Resto de mercancías											
Total											

En este cuadro NO se incluyen los avituallamientos, pesca fresca, tráfico interior, transbordo, tránsito terrestre y control aduanero

4.3.4 TOTAL MERCANCÍAS POR PAÍSES DE ORIGEN Y DESTINO

EJERCICIO 2017					
PUERTO / PORT	PAÍS / COUNTRY	DESEMBARCADAS / UNLOADED	EMBARCADAS / LOADED	Total	
S/C DE TENERIFE	ALEMANIA	66.717	2.859	69.576	
	ANGOLA	4.663	3.095	7.758	
	ARABIA SAUDI	78.489	22	78.511	
	ARGELIA	156.087	3.884	159.971	
	ARGENTINA	666	773	1.439	
	AUSTRALIA	673		673	
	AUSTRIA	79		79	
	BANGLADESH	653		653	
	BARBADOS				
	BELGICA	174.103	980	175.083	
	BENIN	1.597	7.868	9.465	
	BERMUDAS				
	BOLIVIA		120	120	
	BRASIL	20.543	7.849	28.392	
	BULGARIA	12.234		12.234	
	CABO VERDE	397	2.383	2.781	
	CAMBOYA	55		55	
	CAMERUN	3.059	9.433	12.492	
	CANADA	392	66	458	
	CHILE	1.791	590	2.380	
	CHINA	61.814	12.052	73.865	
	CHIPRE	235		235	
	COLOMBIA	143	206	349	
	CONGO	12	1.113	1.124	
	COREA DEL SUR	4.104	14	4.118	
	COSTA MARIFIL	633	14.649	15.282	
	COSTA RICA	25		25	
	CROACIA	483	47	530	
	CUBA	476	437	913	
	DESCONOCIDO	5	34.115	34.119	
	DINAMARCA	34.409	830	35.239	
	ECUADOR	1.327	4	1.330	
	EGIPTO	42.201	2.272	44.473	
	ESLOVAQUIA	16		16	
	ESLOVENIA	756	7	763	
	ESPAÑA	5.582.357	3.382.606	8.964.963	
	ESTADOS UNIDOS	17.802	393	18.196	
	ESTONIA	396	4	400	
	FILIPINAS	15	25	40	
	FINLANDIA	7.513	10	7.523	
	FRANCIA	165.982	379	166.361	
	GABON		168	168	
	GAMBIA	2.862	9.661	12.524	
	GHANA	10.867	17.182	28.050	
	GIBRALTAR		14	14	
	GRECIA	88.092	114	88.205	
	GUATEMALA		8	8	
	GUINEA	3.731	15.340	19.071	
	GUINEA-BISSAU	2.591	3.790	6.382	
	GUINEA ECUATORIAL		111	140	
	GUYANA	29		29	
	GUYANA FRANCESA		23	23	
	HONDURAS	277	367	644	
	HONG KONG	482	322	803	
	HUNGRÍA	18	11	30	
	INDIA	67.838	2.811	70.649	
	INDONESIA	6.052		6.052	
	IRLANDIA	2.183	88	2.270	
	ISLANDIA	61		61	
	ISLAS FEROE	265		265	
	ISLAS MARSHALL				
	ISRAEL	3.963	62	4.025	
	ITALIA	272.416	5.085	277.500	
	JAPON	1.107	651	1.758	
	JORDANIA	503	34	536	
	KENIA	1.818		1.818	
	KUWAIT	6	5	10	
	LETONIA	1.689	4	1.692	
	LIBANO	481	19	501	
	LIBERIA	500	12.795	13.296	
	LIBIA	73	183	256	
	LITUANIA	2.359	70	2.428	

En este cuadro NO se incluyen los avituallamientos, pesca fresca, tráfico interior, transbordo, tránsito terrestre y control aduanero

PUERTO / PORT	PAÍS / COUNTRY	DESEMBARCADAS / UNLOADED	EMBARCADAS / LOADED	TOTAL	
S/C DE TENERIFE	LUXEMBURGO	24		24	
	MADAGASCAR	37		37	
	MALASIA	3.942		4.067	
	MALTA	2.11	5.231	5.441	
	MARRUECOS	49.475	40.071	89.546	
	MAURICIO	27		27	
	MAURITANIA	4.154	9.734	13.888	
	MEXICO	375	1.132	1.507	
	MOZAMBIQUE	12		12	
	MYANMAR	1.837		1.837	
	NAMIBIA	402	1.881	2.283	
	NICARAGUA	21		21	
	NIGERIA	9.725	27.536	37.261	
	NORUEGA	2.332	97	2.429	
	NUEVA ZELANDA	1.532		1.532	
	OMAN	155	21	176	
	PAISES BAJOS	71.237	3.693	74.930	
	PAKISTAN	3.373	542	3.915	
	PANAMA	80	2.482	2.563	
	PARAGUAY	732	103	835	
	PERU	47	120	167	
	POLONIA	11.118	9	11.127	
	PORTUGAL	112.922	19.672	132.594	
	QATAR	5.093		5.093	
	REINO UNIDO	113.081	3.969	117.050	
	REPUBLICA CHECA	32		32	
	REPUBLICA DEMOCRATICA DEL CONGO		2.568	2.568	
	REPUBLICA DOMINICANA	360	177	538	
	REPUBLICA ISLAMICA DE IRAN	21		21	
	REPUBLICA UNIDA DE TANZANIA	30		30	
	REUNION	76		76	
	RUMANIA	15.722	23	15.745	
	RUSIA	593	34	626	
	SENEGAL	3.076	25.624	28.700	
	SEYCHELLES	45		45	
	SIERRA LEONA	317	13.469	13.786	
	SINGAPUR	217	10	227	
	SRI LANKA	710	95	805	
	SUDAFRICA	2.730	29	2.759	
	SUDAN	264		264	
	SUECIA	203.364	680	204.044	
	SUIZA	79		79	
	TAILANDIA	4.158	538	4.696	
	TAIWAN	526	6	531	
	TOGO	30.596	1.185	31.781	
	TUNEZ	19.545	41	19.586	
	TURQUIA	29.673	6.359	36.032	
	U.E. ARABES	3.693	67	3.759	
	UCRANIA	91	123	214	
	URUGUAY	2.266	98	2.364	
	VENEZUELA	673	140	813	
	VIETNAM	3.491	159	3.650	
	YEMEN	17		17	
	YIBUTI	466		466	
	Total S/C DE TENERIFE	7.627.942	3.725.845	11.353.787	
	S/C DE LA PALMA	ALEMANIA	601	50	651
		BELGICA	64		64
		CAMERUN	30		30
		CANADA		1	1
		CHINA	552		552
		ESPAÑA	488.304	328.375	816.679
ESTADOS UNIDOS		134		134	
FINLANDIA		83		83	
FRANCIA		1.191		1.191	
INDIA		28		28	
INDONESIA		23		23	
ITALIA		154	99	253	
JAPON		125		125	
LITUANIA		17		17	
NORUEGA		306		306	
NUEVA ZELANDA		24		24	
PAISES BAJOS		650	3	653	
POLONIA		12		12	
PORTUGAL		64		64	
SUECIA		77		77	
SUIZA	9		9		
Total S/C DE LA PALMA	492.450	328.528	820.978		
S.S. DE LA GOMERA	ESPAÑA	124.293	70.943	195.235	
	Total S.S DE LA GOMERA	124.293	70.943	195.235	
LOS CRISTIANOS (TENERIFE)	ESPAÑA	163.794	345.115	508.909	
	Total LOS CRISTIANOS (TENERIFE)	163.794	345.115	508.909	
LA ESTACA (EL HIERRO)	ESPAÑA	43.569	20.086	63.656	
	Total LA ESTACA (EL HIERRO)	43.569	20.086	63.656	
TOTAL AUTORIDAD PORTUARIA DE S/C DE TENERIFE	8.452.048	4.490.517	12.942.565		

En este cuadro NO se incluyen los avituallamientos, pesca fresca, tráfico interior, transbordo, tránsito terrestre y control aduanero

4.3.5 MERCANCIAS TRANSBORDADAS

AUTORIDAD PORTUARIA DE SANTA CRUZ DE TENERIFE		EJERCICIO 2017								
MERCANCIAS / GOODS	CABOTAJE / DOMESTIC			EXTERIOR / FOREIGN			TOTAL / TOTAL			
	EMBARCADAS / LOADED	DESEMBARCADAS / UNLOADED	TOTAL	EMBARCADAS / LOADED	DESEMBARCADAS / UNLOADED	TOTAL	EMBARCADAS / LOADED	DESEMBARCADAS / UNLOADED	TOTAL	
a) Graneles líquidos / Liquid bulks	Petróleo crudo									
	Fuel-Oil									
	Gas-Oil									
	Gasolina y keroseno									
	Otros petrolíferos									
	Gases Energéticos del Petróleo									
	Gas Natural									
	Asfalto									
	Coque de Petróleo									
	Lubricantes									
Biocombustibles										
Otros graneles líquidos										
b) Graneles sólidos por instalac. especial / Dry bulks by special installation	Abonos									
	Cementos y Clinker									
	Chatarras de Hierro									
	Otros Minerales									
	Cereales									
	Harinas									
	Piensos y forrajes									
	Sal									
Otros graneles sólidos										
c) Graneles sólidos sin instalac. especial / Dry bulks without special installation	Cementos y Clinker									
	Chatarras de Hierro									
	Otros Minerales									
	Cereales									
	Harinas									
	Abonos									
	Piensos y forrajes									
	Sal									
Otros graneles sólidos										
d) Mercancía general / General cargo	Productos cárnicos									
	Pescados									
	Productos lácteos									
	Plantas y flores									
	Hortalizas y legumbres									
	Frutas									
	Cereales									
	Harinas									
	Piensos y forrajes									
	Aceites									
	Conservas animales									
	Azúcares y Confitaria									
	Preparados de cereales									
	Conservas vegetales									
	Otras alimenticias									
	Bebidas									
	Tabaco									
	Otros Minerales									
	Lubricantes									
	Productos químicos									
	Abonos									
	Detergentes									
	Materias plásticas									
	Madera									
	Productos papel - artes gráficas									
	Manufacturas de piedra y yeso									
	Productos cerámicos									
	Productos de vidrio									
	Fundición de hierro y acero									
	Manufacturas de hierro									
	Manufacturas de aluminio									
	Máquinas y sus partes									
	Máquinas eléctricas y sus partes									
	Vehículos									
	Muebles									
	Mercancías en régimen simplificado									
	Resto de mercancías									
	Total									

PUERTO DE SANTA CRUZ DE TENERIFE

EJERCICIO 2017

	MERCANCIAS / GOODS	CABOTAJE / DOMESTIC			EXTERIOR / FOREIGN			TOTAL / TOTAL			
		EMBARCADAS / LOADED	DESEMBARCADAS / UNLOADED	TOTAL	EMBARCADAS / LOADED	DESEMBARCADAS / UNLOADED	TOTAL	EMBARCADAS / LOADED	DESEMBARCADAS / UNLOADED	TOTAL	
a) Graneles líquidos / Liquid bulks	Petróleo crudo										
	Fuel-Oil										
	Gas-Oil										
	Gasolina y keroseno										
	Otros petrolíferos										
	Gases Energéticos del Petróleo										
	Gas Natural										
	Asfalto										
	Coque de Petróleo										
	Lubricantes										
	Biocombustibles										
Otros graneles líquidos											
b) Graneles sólidos por instalac. especial / Dry bulks by special installation	Abonos										
	Cementos y Clinker										
	Chatarras de Hierro										
	Otros Minerales										
	Cereales										
	Harinas										
	Piensos y forrajes										
	Sal										
	Otros graneles sólidos										
c) Graneles sólidos sin instalac. especial / Dry bulks without special installation	Cementos y Clinker										
	Chatarras de Hierro										
	Otros Minerales										
	Cereales										
	Harinas										
	Abonos										
	Piensos y forrajes										
	Sal										
	Otros graneles sólidos										
d) Mercancía general / General cargo	Productos cárnicos										
	Pescados										
	Productos lácteos										
	Plantas y flores										
	Hortalizas y legumbres										
	Frutas										
	Cereales										
	Harinas										
	Piensos y forrajes										
	Aceites										
	Conservas animales										
	Azúcares y Confitería										
	Preparados de cereales										
	Conservas vegetales										
	Otras alimenticias										
	Bebidas										
	Tabaco										
	Otros Minerales										
	Lubricantes										
	Productos químicos										
	Abonos										
	Detergentes										
	Materias plásticas										
	Madera										
	Productos papel - artes gráficas										
	Manufacturas de piedra y yeso										
	Productos cerámicos										
	Productos de vidrio										
	Fundición de hierro y acero										
	Manufacturas de hierro										
	Manufacturas de aluminio										
	Máquinas y sus partes										
	Máquinas eléctricas y sus partes										
	Vehículos										
	Muebles										
	Mercancías en régimen simplificado										
	Resto de mercancías										
	Total										

PUERTO DE SANTA CRUZ DE LA PALMA		EJERCICIO 2017								
MERCANCIAS / GOODS	CABOTAJE / DOMESTIC			EXTERIOR / FOREIGN			TOTAL / TOTAL			
	EMBARCADAS / LOADED	DESEMBARCADAS / UNLOADED	TOTAL	EMBARCADAS / LOADED	DESEMBARCADAS / UNLOADED	TOTAL	EMBARCADAS / LOADED	DESEMBARCADAS / UNLOADED	TOTAL	
a) Graneles líquidos / Liquid bulks	Petróleo crudo									
	Fuel-Oil									
	Gas-Oil									
	Gasolina y keroseno									
	Otros petrolíferos									
	Gases Energéticos del Petróleo									
	Gas Natural									
	Asfalto									
	Coque de Petróleo									
	Lubricantes									
	Biocombustibles									
Otros graneles líquidos										
b) Graneles sólidos por instalac. especial / Dry bulks by special installation	Abonos									
	Cementos y Clinker									
	Chatarras de Hierro									
	Otros Minerales									
	Cereales									
	Harinas									
	Piensos y forrajes									
	Sal									
Otros graneles sólidos										
c) Graneles sólidos sin instalac. especial / Dry bulks without special installation	Cementos y Clinker									
	Chatarras de Hierro									
	Otros Minerales									
	Cereales									
	Harinas									
	Abonos									
	Piensos y forrajes									
	Sal									
Otros graneles sólidos										
d) Mercancía general / General cargo	Productos cárnicos									
	Pescados									
	Productos lácteos									
	Plantas y flores									
	Hortalizas y legumbres									
	Frutas									
	Cereales									
	Harinas									
	Piensos y forrajes									
	Aceites									
	Conservas animales									
	Azúcares y Confitaria									
	Preparados de cereales									
	Conservas vegetales									
	Otras alimenticias									
	Bebidas									
	Tabaco									
	Otros Minerales									
	Lubricantes									
	Productos químicos									
	Abonos									
	Detergentes									
	Materias plásticas									
	Madera									
	Productos papel - artes gráficas									
	Manufacturas de piedra y yeso									
	Productos cerámicos									
	Productos de vidrio									
	Fundición de hierro y acero									
	Manufacturas de hierro									
	Manufacturas de aluminio									
	Máquinas y sus partes									
	Máquinas eléctricas y sus partes									
	Vehículos									
	Muebles									
	Mercancías en régimen simplificado									
	Resto de mercancías									
	Total									

PUERTO DE LOS CRISTIANOS - TENERIFE		EJERCICIO 2017								
MERCANCIAS / GOODS	CABOTAJE / DOMESTIC			EXTERIOR / FOREIGN			TOTAL / TOTAL			
	EMBARCADAS / LOADED	DESEMBARCADAS / UNLOADED	TOTAL	EMBARCADAS / LOADED	DESEMBARCADAS / UNLOADED	TOTAL	EMBARCADAS / LOADED	DESEMBARCADAS / UNLOADED	TOTAL	
a) Graneles líquidos / Liquid bulks	Petróleo crudo									
	Fuel-Oil									
	Gas-Oil									
	Gasolina y keroseno									
	Otros petrolíferos									
	Gases Energéticos del Petróleo									
	Gas Natural									
	Asfalto									
	Coque de Petróleo									
	Lubricantes									
	Biocombustibles									
	Otros graneles líquidos									
b) Graneles sólidos por instalac. especial / Dry bulks by special installation	Abonos									
	Cementos y Clinker									
	Chatarras de Hierro									
	Otros Minerales									
	Cereales									
	Harinas									
	Piensos y forrajes									
	Sal									
Otros graneles sólidos										
c) Graneles sólidos sin instalac. especial / Dry bulks without special installation	Cementos y Clinker									
	Chatarras de Hierro									
	Otros Minerales									
	Cereales									
	Harinas									
	Abonos									
	Piensos y forrajes									
	Sal									
Otros graneles sólidos										
d) Mercancía general / General cargo	Productos cárnicos									
	Pescados									
	Productos lácteos									
	Plantas y flores									
	Hortalizas y legumbres									
	Frutas									
	Cereales									
	Harinas									
	Piensos y forrajes									
	Aceites									
	Conservas animales									
	Azúcares y Confitaria									
	Preparados de cereales									
	Conservas vegetales									
	Otras alimenticias									
	Bebidas									
	Tabaco									
	Otros Minerales									
	Lubricantes									
	Productos químicos									
	Abonos									
	Detergentes									
	Materias plásticas									
	Madera									
	Productos papel - artes gráficas									
	Manufacturas de piedra y yeso									
	Productos cerámicos									
	Productos de vidrio									
	Fundición de hierro y acero									
	Manufacturas de hierro									
	Manufacturas de aluminio									
	Máquinas y sus partes									
	Máquinas eléctricas y sus partes									
	Vehículos									
	Muebles									
	Mercancías en régimen simplificado									
	Resto de mercancías									
	Total									

PUERTO DE LA ESTACA - EL HIERRO											
EJERCICIO 2017											
	MERCANCÍAS / GOODS	CABOTAJE / DOMESTIC			EXTERIOR / FOREIGN			TOTAL / TOTAL			
		EMBARCADAS / LOADED	DESEMBARCADAS / UNLOADED	TOTAL	EMBARCADAS / LOADED	DESEMBARCADAS / UNLOADED	TOTAL	EMBARCADAS / LOADED	DESEMBARCADAS / UNLOADED	TOTAL	
a) Graneles líquidos / Liquid bulks	Petróleo crudo										
	Fuel-Oil										
	Gas-Oil										
	Gasolina y keroseno										
	Otros petrolíferos										
	Gases Energéticos del Petróleo										
	Gas Natural										
	Asfalto										
	Coque de Petróleo										
	Lubricantes										
	Biocombustibles										
	Otros graneles líquidos										
	b) Graneles sólidos por instalac. especial / Dry bulks by special installation	Abonos									
Cementos y Clinker											
Chatarras de Hierro											
Otros Minerales											
Cereales											
Harinas											
Piensos y forrajes											
Sal											
Otros graneles sólidos											
c) Graneles sólidos sin instalac. especial / Dry bulks without special installation	Cementos y Clinker										
	Chatarras de Hierro										
	Otros Minerales										
	Cereales										
	Harinas										
	Abonos										
	Piensos y forrajes										
	Sal										
	Otros graneles sólidos										
d) Mercancía general / General cargo	Productos cárnicos										
	Pescados										
	Productos lácteos										
	Plantas y flores										
	Hortalizas y legumbres										
	Frutas										
	Cereales										
	Harinas										
	Piensos y forrajes										
	Aceites										
	Conservas animales										
	Azúcares y Confitería										
	Preparados de cereales										
	Conservas vegetales										
	Otras alimenticias										
	Bebidas										
	Tabaco										
	Otros Minerales										
	Lubricantes										
	Productos químicos										
	Abonos										
	Detergentes										
	Materias plásticas										
	Madera										
	Productos papel - artes gráficas										
	Manufacturas de piedra y yeso										
	Productos cerámicos										
	Productos de vidrio										
	Fundición de hierro y acero										
	Manufacturas de hierro										
	Manufacturas de aluminio										
	Máquinas y sus partes										
	Máquinas eléctricas y sus partes										
	Vehículos										
	Muebles										
	Mercancías en régimen simplificado										
	Resto de mercancías										
	Total										

PUERTO DE GRANADILLA - TENERIFE EJERCICIO 2017

	MERCANCIAS / GOODS	CABOTAJE / DOMESTIC			EXTERIOR / FOREIGN			TOTAL / TOTAL			
		EMBARCADAS / LOADED	DESEMBARCADAS / UNLOADED	TOTAL	EMBARCADAS / LOADED	DESEMBARCADAS / UNLOADED	TOTAL	EMBARCADAS / LOADED	DESEMBARCADAS / UNLOADED	TOTAL	
a) Graneles líquidos / Liquid bulks	Petróleo crudo										
	Fuel-Oil										
	Gas-Oil										
	Gasolina y keroseno										
	Otros petrolíferos										
	Gases Energéticos del Petróleo										
	Gas Natural										
	Asfalto										
	Coque de Petróleo										
	Lubricantes										
	Biocombustibles										
Otros graneles líquidos											
b) Graneles sólidos por instalac. especial / Dry bulks by special installation	Abonos										
	Cementos y Clinker										
	Chatarras de Hierro										
	Otros Minerales										
	Cereales										
	Harinas										
	Piensos y forrajes										
	Sal										
	Otros graneles sólidos										
	c) Graneles sólidos sin instalac. especial / Dry bulks without special installation	Cementos y Clinker									
Chatarras de Hierro											
Otros Minerales											
Cereales											
Harinas											
Abonos											
Piensos y forrajes											
Sal											
Otros graneles sólidos											
d) Mercancía general / General cargo		Productos cárnicos									
	Pescados										
	Productos lácteos										
	Plantas y flores										
	Hortalizas y legumbres										
	Frutas										
	Cereales										
	Harinas										
	Piensos y forrajes										
	Aceites										
	Conservas animales										
	Azúcares y Confitaria										
	Preparados de cereales										
	Conservas vegetales										
	Otras alimenticias										
	Bebidas										
	Tabaco										
	Otros Minerales										
	Lubricantes										
	Productos químicos										
	Abonos										
	Detergentes										
	Materias plásticas										
	Madera										
	Productos papel - artes gráficas										
	Manufacturas de piedra y yeso										
	Productos cerámicos										
	Productos de vidrio										
	Fundición de hierro y acero										
	Manufacturas de hierro										
	Manufacturas de aluminio										
	Máquinas y sus partes										
	Máquinas eléctricas y sus partes										
	Vehículos										
	Muebles										
	Mercancías en régimen simplificado										
	Resto de mercancías										
	Total										

4.3.6 TRÁFICO ROLL-ON / ROLL-OFF

4.3.6.1 RESUMEN DEL TRÁFICO ROLL-ON/ROLL-OFF

AUTORIDAD PORTUARIA DE SANTA CRUZ DE TENERIFE EJERCICIO 2017

		CABOTAJE / DOMESTIC	EXTERIOR / FOREIGN	Total
EMBARCADAS / LOADED	En contenedores / By containers	102.871		102.871
	En otros medios / By other means	1.777.159	490	1.777.649
	Total	1.880.030	490	1.880.520
DESEMBARCADAS / UNLOADED	En contenedores / By containers	183.787	1.777	185.564
	En otros medios / By other means	1.744.677	5.240	1.749.917
	Total	1.928.464	7.017	1.935.482
EMBARCADAS MÁS DESEMBARCADAS / LOADED AND UNLOADED	En contenedores / By containers	286.658	1.777	288.435
	En otros medios / By other means	3.521.836	5.730	3.527.566
	Total	3.808.494	7.507	3.816.002

PUERTO DE SANTA CRUZ DE TENERIFE EJERCICIO 2017

		CABOTAJE / DOMESTIC	EXTERIOR / FOREIGN	Total
EMBARCADAS / LOADED	En contenedores / By containers	80.725		80.725
	En otros medios / By other means	1.097.724	490	1.098.214
	Total	1.178.449	490	1.178.939
DESEMBARCADAS / UNLOADED	En contenedores / By containers	157.563	1.658	159.221
	En otros medios / By other means	1.181.272	5.231	1.186.503
	Total	1.338.835	6.889	1.345.724
EMBARCADAS MÁS DESEMBARCADAS / LOADED AND UNLOADED	En contenedores / By containers	238.288	1.658	239.946
	En otros medios / By other means	2.278.996	5.721	2.284.717
	Total	2.517.284	7.379	2.524.663

PUERTO DE SANTA CRUZ DE LA PALMA EJERCICIO 2017

		CABOTAJE / DOMESTIC	EXTERIOR / FOREIGN	Total
EMBARCADAS / LOADED	En contenedores / By containers	16.561		16.561
	En otros medios / By other means	253.390		253.390
	Total	269.950		269.950
DESEMBARCADAS / UNLOADED	En contenedores / By containers	21.249	119	21.369
	En otros medios / By other means	276.996	9	277.005
	Total	298.245	128	298.374
EMBARCADAS MÁS DESEMBARCADAS / LOADED AND UNLOADED	En contenedores / By containers	37.810	119	37.929
	En otros medios / By other means	530.386	9	530.395
	Total	568.196	128	568.324

PUERTO DE SAN SEBASTIÁN DE LA GOMERA		EJERCICIO 2017		
		CABOTAJE / DOMESTIC	EXTERIOR / FOREIGN	Total
EMBARCADAS / LOADED	En contenedores / By containers	649		649
	En otros medios / By other means	68.878		68.878
	Total	69.527		69.527
DESEMBARCADAS / UNLOADED	En contenedores / By containers	1.095		1.095
	En otros medios / By other means	95.874		95.874
	Total	96.969		96.969
EMBARCADAS MÁS DESEMBARCADAS / LOADED AND UNLOADED	En contenedores / By containers	1.744		1.744
	En otros medios / By other means	164.752		164.752
	Total	166.496		166.496

PUERTO DE LOS CRISTIANOS - TENERIFE		EJERCICIO 2017		
		CABOTAJE / DOMESTIC	EXTERIOR / FOREIGN	Total
EMBARCADAS / LOADED	En contenedores / By containers	4.765		4.765
	En otros medios / By other means	337.756		337.756
	Total	342.521		342.521
DESEMBARCADAS / UNLOADED	En contenedores / By containers	2.958		2.958
	En otros medios / By other means	158.891		158.891
	Total	161.849		161.849
EMBARCADAS MÁS DESEMBARCADAS / LOADED AND UNLOADED	En contenedores / By containers	7.723		7.723
	En otros medios / By other means	496.647		496.647
	Total	504.370		504.370

PUERTO DE LA ESTACA - EL HIERRO		EJERCICIO 2017		
		CABOTAJE / DOMESTIC	EXTERIOR / FOREIGN	Total
EMBARCADAS / LOADED	En contenedores / By containers	171		171
	En otros medios / By other means	19.411		19.411
	Total	19.582		19.582
DESEMBARCADAS / UNLOADED	En contenedores / By containers	921		921
	En otros medios / By other means	31.645		31.645
	Total	32.566		32.566
EMBARCADAS MÁS DESEMBARCADAS / LOADED AND UNLOADED	En contenedores / By containers	1.093		1.093
	En otros medios / By other means	51.055		51.055
	Total	52.148		52.148

PUERTO DE GRANADILLA - TENERIFE		EJERCICIO 2017		
		CABOTAJE / DOMESTIC	EXTERIOR / FOREIGN	Total
EMBARCADAS / LOADED	En contenedores / By containers			
	En otros medios / By other means			
	Total			
DESEMBARCADAS / UNLOADED	En contenedores / By containers			
	En otros medios / By other means			
	Total			
EMBARCADAS MÁS DESEMBARCADAS / LOADED AND UNLOADED	En contenedores / By containers			
	En otros medios / By other means			
	Total			

4.3.6.2 UNIDADES DE TRANSPORTE INTERMODAL (UTI) ROLL-ON/ROLL-OFF

AUTORIDAD PORTUARIA DE SANTA CRUZ DE TENERIFE										EJERCICIO 2017		
TIPO / TYPE	CABOTAJE / DOMESTIC			EXTERIOR / FOREIGN			TOTAL					
	EMBARCADAS / LOADED	DESEMBARCADAS / UNLOADED	TOTAL	EMBARCADAS / LOADED	DESEMBARCADAS / UNLOADED	TOTAL	EMBARCADAS / LOADED	DESEMBARCADAS / UNLOADED	TOTAL			
ACOMPAÑADO / ACCOMPANIED	Camión articulado	90	131	221	68	68	90	199	289			
	Camión rígido	40.870	40.950	81.820	14	14	40.870	40.964	81.834			
	Tren de carretera	2	2	2			2	2	2			
	TOTAL	40.960	41.083	82.043	82	82	40.960	41.165	82.125			
NO ACOMPAÑADO / UNACCOMPANIED	Remolques	1.361	4.506	5.867			1.361	4.506	5.867			
	Semirremolques o plataformas(*)	65.916	70.884	136.800	22	495	65.938	71.379	137.317			
	TOTAL	67.277	75.390	142.667	22	495	67.299	75.885	143.184			
RESTO / REST	Cabeza Tractora	31.999	30.535	62.534			31.999	30.535	62.534			
	Furgón	12.121	11.940	24.061	1	1	12.121	11.941	24.062			
	Roll tráiler y otros equipos	186	121	307			186	121	307			
	TOTAL	44.306	42.596	86.902	1	1	44.306	42.597	86.903			
TOTAL	152.543	159.069	311.612	22	578	600	152.565	159.647	312.212			

(*) Incluidas aquellas plataformas que lleven un contenedor.

PUERTO DE SANTA CRUZ DE TENERIFE										EJERCICIO 2017		
TIPO / TYPE	CABOTAJE / DOMESTIC			EXTERIOR / FOREIGN			TOTAL					
	EMBARCADAS / LOADED	DESEMBARCADAS / UNLOADED	TOTAL	EMBARCADAS / LOADED	DESEMBARCADAS / UNLOADED	TOTAL	EMBARCADAS / LOADED	DESEMBARCADAS / UNLOADED	TOTAL			
ACOMPAÑADO / ACCOMPANIED	Camión articulado	76	127	203	68	68	76	195	271			
	Camión rígido	20.706	20.812	41.518	13	13	20.706	20.825	41.531			
	Tren de carretera	2	2	2			2	2	2			
	TOTAL	20.782	20.941	41.723	81	81	20.782	21.022	41.804			
NO ACOMPAÑADO / UNACCOMPANIED	Remolques	1.361	4.506	5.867			1.361	4.506	5.867			
	Semirremolques o plataformas(*)	43.147	50.740	93.887	22	491	43.169	51.231	94.400			
	TOTAL	44.508	55.246	99.754	22	491	44.530	55.737	100.267			
RESTO / REST	Cabeza Tractora	16.781	15.342	32.123			16.781	15.342	32.123			
	Furgón	5.901	5.842	11.743	1	1	5.901	5.843	11.744			
	Roll tráiler y otros equipos	185	110	295			185	110	295			
	TOTAL	22.867	21.294	44.161	1	1	22.867	21.295	44.162			
TOTAL	88.157	97.481	185.638	22	573	595	88.179	98.054	186.233			

(*) Incluidas aquellas plataformas que lleven un contenedor.

PUERTO DE SANTA CRUZ DE LA PALMA										EJERCICIO 2017		
TIPO / TYPE	CABOTAJE / DOMESTIC			EXTERIOR / FOREIGN			TOTAL					
	EMBARCADAS / LOADED	DESEMBARCADAS / UNLOADED	TOTAL	EMBARCADAS / LOADED	DESEMBARCADAS / UNLOADED	TOTAL	EMBARCADAS / LOADED	DESEMBARCADAS / UNLOADED	TOTAL			
ACOMPAÑADO / ACCOMPANIED	Camión articulado	14	4	18			14	4	18			
	Camión rígido	3.923	4.377	8.300	1	1	3.923	4.378	8.301			
	Tren de carretera											
	TOTAL	3.937	4.381	8.318	1	1	3.937	4.382	8.319			
NO ACOMPAÑADO / UNACCOMPANIED	Remolques											
	Semirremolques o plataformas(*)	11.524	11.838	23.362	4	4	11.524	11.842	23.366			
	TOTAL	11.524	11.838	23.362	4	4	11.524	11.842	23.366			
RESTO / REST	Cabeza Tractora	4.115	5.487	9.602			4.115	5.487	9.602			
	Furgón	1.170	950	2.120			1.170	950	2.120			
	Roll tráiler y otros equipos	1	11	12			1	11	12			
	TOTAL	5.286	6.448	11.734			5.286	6.448	11.734			
TOTAL	20.747	22.667	43.414	5	5	20.747	22.672	43.419				

(*) Incluidas aquellas plataformas que lleven un contenedor.

	TIPO / TYPE	CABOTAJE / DOMESTIC			EXTERIOR / FOREIGN			TOTAL		
		EMBARCADAS / LOADED	DESEMBARCADAS / UNLOADED	TOTAL	EMBARCADAS / LOADED	DESEMBARCADAS / UNLOADED	TOTAL	EMBARCADAS / LOADED	DESEMBARCADAS / UNLOADED	TOTAL
ACOMPAÑADO / ACCOMPANIED	Camión articulado									
	Camión rígido	5.176	5.244	10.420				5.176	5.244	10.420
	Tren de carretera									
	TOTAL	5.176	5.244	10.420				5.176	5.244	10.420
NO ACOMPAÑADO / UNACCOMPANIED	Remolques									
	Semirremolques o plataformas(*)	2.002	2.023	4.025				2.002	2.023	4.025
	TOTAL	2.002	2.023	4.025				2.002	2.023	4.025
RESTO / REST	Cabeza Tractora	1.935	1.963	3.898				1.935	1.963	3.898
	Furgón	1.805	1.802	3.607				1.805	1.802	3.607
	Roll tráiler y otros equipos									
	TOTAL	3.740	3.765	7.505				3.740	3.765	7.505
TOTAL	10.918	11.032	21.950				10.918	11.032	21.950	

(*) Incluidas aquellas plataformas que lleven un contenedor.

PUERTO DE LOS CRISTIANOS - TENERIFE EJERCICIO 2017

	TIPO / TYPE	CABOTAJE / DOMESTIC			EXTERIOR / FOREIGN			TOTAL		
		EMBARCADAS / LOADED	DESEMBARCADAS / UNLOADED	TOTAL	EMBARCADAS / LOADED	DESEMBARCADAS / UNLOADED	TOTAL	EMBARCADAS / LOADED	DESEMBARCADAS / UNLOADED	TOTAL
ACOMPAÑADO / ACCOMPANIED	Camión articulado									
	Camión rígido	10.271	9.728	19.999				10.271	9.728	19.999
	Tren de carretera									
	TOTAL	10.271	9.728	19.999				10.271	9.728	19.999
NO ACOMPAÑADO / UNACCOMPANIED	Remolques									
	Semirremolques o plataformas(*)	8.367	5.383	13.750				8.367	5.383	13.750
	TOTAL	8.367	5.383	13.750				8.367	5.383	13.750
RESTO / REST	Cabeza Tractora	8.262	6.832	15.094				8.262	6.832	15.094
	Furgón	2.934	2.894	5.828				2.934	2.894	5.828
	Roll tráiler y otros equipos									
	TOTAL	11.196	9.726	20.922				11.196	9.726	20.922
TOTAL	29.834	24.837	54.671				29.834	24.837	54.671	

(*) Incluidas aquellas plataformas que lleven un contenedor.

PUERTO DE LA ESTACA - EL HIERRO EJERCICIO 2017

	TIPO / TYPE	CABOTAJE / DOMESTIC			EXTERIOR / FOREIGN			TOTAL		
		EMBARCADAS / LOADED	DESEMBARCADAS / UNLOADED	TOTAL	EMBARCADAS / LOADED	DESEMBARCADAS / UNLOADED	TOTAL	EMBARCADAS / LOADED	DESEMBARCADAS / UNLOADED	TOTAL
ACOMPAÑADO / ACCOMPANIED	Camión articulado									
	Camión rígido	794	789	1.583				794	789	1.583
	Tren de carretera									
	TOTAL	794	789	1.583				794	789	1.583
NO ACOMPAÑADO / UNACCOMPANIED	Remolques									
	Semirremolques o plataformas(*)	876	900	1.776				876	900	1.776
	TOTAL	876	900	1.776				876	900	1.776
RESTO / REST	Cabeza Tractora	906	911	1.817				906	911	1.817
	Furgón	311	452	763				311	452	763
	Roll tráiler y otros equipos									
	TOTAL	1.217	1.363	2.580				1.217	1.363	2.580
TOTAL	2.887	3.052	5.939				2.887	3.052	5.939	

(*) Incluidas aquellas plataformas que lleven un contenedor.

PUERTO DE GRANADILLA - TENERIFE EJERCICIO 2017

	TIPO / TYPE	CABOTAJE / DOMESTIC			EXTERIOR / FOREIGN			TOTAL		
		EMBARCADAS / LOADED	DESEMBARCADAS / UNLOADED	TOTAL	EMBARCADAS / LOADED	DESEMBARCADAS / UNLOADED	TOTAL	EMBARCADAS / LOADED	DESEMBARCADAS / UNLOADED	TOTAL
ACOMPAÑADO / ACCOMPANIED	Camión articulado									
	Camión rígido									
	Tren de carretera									
	TOTAL									
NO ACOMPAÑADO / UNACCOMPANIED	Remolques									
	Semirremolques o plataformas(*)									
	TOTAL									
RESTO / REST	Cabeza Tractora									
	Furgón									
	Roll tráiler y otros equipos									
	TOTAL									
TOTAL										

(*) Incluidas aquellas plataformas que lleven un contenedor.

4.3.6.3 UNIDADES DE VEHÍCULOS EN RÉGIMEN DE MERCANCÍA

AUTORIDAD PORTUARIA DE SANTA CRUZ DE TENERIFE									
EJERCICIO 2017									
TIPO / TYPE	CABOTAJE / DOMESTIC			EXTERIOR / FOREIGN			TOTAL		
	DESEMBARCADAS / UNLOADED	EMBARCADAS / LOADED	TOTAL	DESEMBARCADAS / UNLOADED	EMBARCADAS / LOADED	TOTAL	DESEMBARCADAS / UNLOADED	EMBARCADAS / LOADED	TOTAL
Autobuses	138	33	171	7	2	9	145	35	180
Turismos (matriculados y sin matricular)	50.070	16.506	66.576	5.658	647	6.305	55.728	17.153	72.881
Camiones	334	165	499	280	443	723	614	608	1.222
Vehículos especiales	980	234	1.214	92	73	165	1.072	307	1.379
Motocicletas (incl. los ciclomotores)	3.312	677	3.989	1.279	807	2.086	4.591	1.484	6.075
Total	54.834	17.615	72.449	7.316	1.972	9.288	62.150	19.587	81.737

PUERTO DE SANTA CRUZ DE TENERIFE									
EJERCICIO 2017									
TIPO / TYPE	CABOTAJE / DOMESTIC			EXTERIOR / FOREIGN			TOTAL		
	DESEMBARCADAS / UNLOADED	EMBARCADAS / LOADED	TOTAL	DESEMBARCADAS / UNLOADED	EMBARCADAS / LOADED	TOTAL	DESEMBARCADAS / UNLOADED	EMBARCADAS / LOADED	TOTAL
Autobuses	131	33	164	4	2	6	135	35	170
Turismos (matriculados y sin matricular)	43.880	12.069	55.949	5.655	644	6.299	49.535	12.713	62.248
Camiones	334	165	499	266	443	709	600	608	1.208
Vehículos especiales	910	222	1.132	92	73	165	1.002	295	1.297
Motocicletas (incl. los ciclomotores)	3.089	484	3.573	1.276	807	2.083	4.365	1.291	5.656
Total	48.344	12.973	61.317	7.293	1.969	9.262	55.637	14.942	70.579

PUERTO DE SANTA CRUZ DE LA PALMA									
EJERCICIO 2017									
TIPO / TYPE	CABOTAJE / DOMESTIC			EXTERIOR / FOREIGN			TOTAL		
	DESEMBARCADAS / UNLOADED	EMBARCADAS / LOADED	TOTAL	DESEMBARCADAS / UNLOADED	EMBARCADAS / LOADED	TOTAL	DESEMBARCADAS / UNLOADED	EMBARCADAS / LOADED	TOTAL
Autobuses	7		7	3		3	10		10
Turismos (matriculados y sin matricular)	3.822	1.722	5.544	3	3	6	3.825	1.725	5.550
Camiones				14		14	14		14
Vehículos especiales	60	4	64				60	4	64
Motocicletas (incl. los ciclomotores)	130	66	196	3		3	133	66	199
Total	4.019	1.792	5.811	23	3	26	4.042	1.795	5.837

PUERTO DE SAN SEBASTIÁN DE LA GOMERA EJERCICIO 2017

TIPO / TYPE	CABOTAJE / DOMESTIC			EXTERIOR / FOREIGN			TOTAL		
	DESEMBARCADAS / UNLOADED	EMBARCADAS / LOADED	TOTAL	DESEMBARCADAS / UNLOADED	EMBARCADAS / LOADED	TOTAL	DESEMBARCADAS / UNLOADED	EMBARCADAS / LOADED	TOTAL
Autobuses									
Turismos (matriculados y sin matricular)	717	668	1.385				717	668	1.385
Camiones									
Vehículos especiales	2	1	3				2	1	3
Motocicletas (incl. los ciclomotores)	17	18	35				17	18	35
Total	736	687	1.423				736	687	1.423

PUERTO DE LOS CRISTIANOS - TENERIFE EJERCICIO 2017

TIPO / TYPE	CABOTAJE / DOMESTIC			EXTERIOR / FOREIGN			TOTAL		
	DESEMBARCADAS / UNLOADED	EMBARCADAS / LOADED	TOTAL	DESEMBARCADAS / UNLOADED	EMBARCADAS / LOADED	TOTAL	DESEMBARCADAS / UNLOADED	EMBARCADAS / LOADED	TOTAL
Autobuses									
Turismos (matriculados y sin matricular)	1.270	1.749	3.019				1.270	1.749	3.019
Camiones									
Vehículos especiales	7	3	10				7	3	10
Motocicletas (incl. los ciclomotores)	75	104	179				75	104	179
Total	1.352	1.856	3.208				1.352	1.856	3.208

PUERTO DE LA ESTACA - EL HIERRO EJERCICIO 2017

TIPO / TYPE	CABOTAJE / DOMESTIC			EXTERIOR / FOREIGN			TOTAL		
	DESEMBARCADAS / UNLOADED	EMBARCADAS / LOADED	TOTAL	DESEMBARCADAS / UNLOADED	EMBARCADAS / LOADED	TOTAL	DESEMBARCADAS / UNLOADED	EMBARCADAS / LOADED	TOTAL
Autobuses									
Turismos (matriculados y sin matricular)	381	298	679				381	298	679
Camiones									
Vehículos especiales	1	4	5				1	4	5
Motocicletas (incl. los ciclomotores)	1	5	6				1	5	6
Total	383	307	690				383	307	690

PUERTO DE GRANADILLA - TENERIFE EJERCICIO 2017

TIPO / TYPE	CABOTAJE / DOMESTIC			EXTERIOR / FOREIGN			TOTAL		
	DESEMBARCADAS / UNLOADED	EMBARCADAS / LOADED	TOTAL	DESEMBARCADAS / UNLOADED	EMBARCADAS / LOADED	TOTAL	DESEMBARCADAS / UNLOADED	EMBARCADAS / LOADED	TOTAL
Autobuses									
Turismos (matriculados y sin matricular)									
Camiones									
Vehículos especiales									
Motocicletas (incl. los ciclomotores)									
Total									

4.3.7 CLASIFICACIÓN DE MERCANCÍAS

4.3.7.1 CLASIFICACIÓN SEGÚN SU NATURALEZA

AUTORIDAD PORTUARIA DE SANTA CRUZ DE TENERIFE										EJERCICIO 2017	
	MERCANCÍAS / GOODS	EMBARCADAS / LOADED	CABOTAJE / DOMESTIC			EXTERIOR / FOREIGN			EMBARCADAS / LOADED	TOTAL	
			DESEMBARCADAS / UNLOADED	TOTAL	EMBARCADAS / LOADED	DESEMBARCADAS / UNLOADED	TOTAL	DESEMBARCADAS / UNLOADED		TOTAL	
Energético / Power Products	1 Petróleo crudo / Crude oil	29.588		29.588					29.588		29.588
	2 Fuel-oil / Fuel oil	340.429	567.575	908.005	22.020	678.326	700.347	362.450	1.245.901	1.608.351	
	3 Gas-oil / Gas oil	194.704	971.595	1.166.298	405	32.889	33.295	195.109	1.004.484	1.199.593	
	4 Gasolina / Petrol	835.457	867.381	1.702.837		504.394	504.394	835.457	1.371.775	2.207.231	
	6 Otros productos petrolíferos / Other petroleum products	1.323	10.855	12.178	839	1.045	1.884	2.162	11.900	14.062	
	7 Gases energéticos del petróleo / Energetic petroleum gases	10.059	41.327	51.385		9.498	9.498	10.059	50.825	60.884	
	12 Carbones y coque de petróleo / Steam coal and petroleum coke	108	558	666		1.637	1.637	108	2.196	2.303	
35 Gas natural y otros gases / Natural gas and other gases											
51 Biocombustibles / Biofuel	2	182	184		39	39	2	222	224		
Total	1.411.669	2.459.473	3.871.142	23.265	1.227.830	1.251.095	1.434.933	3.687.303	5.122.236		
Siderometalúrgico / Siderurgical and Metallurgic Products	8 Mineral de hierro / Iron ore	82	104	186				82	104	186	
	10 Otros minerales y residuos metálicos / Other mineral ores	4.661	2.748	7.409	289	177	466	4.950	2.925	7.875	
	11 Chatarras de hierro / Scrap iron	63.846	6.267	70.113	1.598	346	1.944	65.443	6.613	72.056	
	13 Productos siderúrgicos / Iron products	9.062	54.758	63.820	10.270	13.022	23.291	19.332	67.780	87.112	
	36 Otros productos metalúrgicos / Other metallurgic products	3.205	10.571	13.776	634	2.828	3.462	3.840	13.399	17.238	
Total	80.856	74.448	155.304	12.791	16.372	29.163	93.647	90.820	184.467		
Minerales no metálicos / Non-metallic minerals	25 Sal común / Salt	142	8.768	8.910	11.437	11.219	22.656	11.580	19.987	31.567	
	52 Otros minerales no metálicos / Other non-metallic minerals	4.356	28.757	33.113	1.682	63.267	64.949	6.038	92.024	98.062	
Total	4.498	37.525	42.023	13.119	74.486	87.606	17.617	112.011	129.629		
Abonos / Fertilizers	14 Fosfatos / Phosphates		367	367					367	367	
	15 Potasas / Potash	22	170	192	101	2.467	2.568	123	2.637	2.760	
	16 Abonos naturales y artificiales / Natural and artificial fertilizers	6.039	25.221	31.260	198	16.852	17.050	6.237	42.074	48.310	
Total	6.061	25.758	31.819	299	19.320	19.618	6.359	45.078	51.437		
Químicos / Chemical Products	17 Productos químicos / Chemical products	26.720	185.379	212.099	30.569	42.703	73.277	57.289	228.087	285.376	
Total	26.720	185.379	212.099	30.569	42.708	73.277	57.289	228.087	285.376		
Materiales de construcción	5 Asfalto / Asphalt	6.807	36.777	43.584		14	14	6.807	36.791	43.598	
	18 Cemento y clínker / Cement and clinker	12.750	192.229	204.979		24	24	12.750	192.253	205.004	
	20 Materiales de construcción elaborados/ Manufactured building materials	32.873	162.365	195.238	20.326	33.289	53.615	53.199	195.654	248.854	
Total	52.431	391.371	443.802	20.326	33.328	53.654	72.757	424.699	497.455		
Agro-Ganadero y Alimentario / Stockbreeding and Feeding Products	21 Cereales y sus harinas / Cereals and their flours	4.258	57.847	62.105	12.886	120.880	133.766	17.144	178.727	195.871	
	22 Habas de soja / Soybean	149	1	150	3.977	3.977	7.954	4.126	3.978	8.104	
	23 Frutas, hortalizas y legumbres / Fruits and vegetables	391.580	170.936	562.516	4.715	40.167	44.882	396.296	211.103	607.399	
	24 Vinos, bebidas, alcoholes y derivados / Wines, drinks and spirits	281.066	394.624	675.690	7.186	25.575	32.761	288.252	420.199	708.451	
	27 Conservas / Tinned food	1.831	51.270	53.101	404	16.774	17.178	2.236	68.044	70.280	
	28 Tabaco, cacao, café y especias / Tobacco, cocoa, coffee and spices	4.725	17.315	22.040	2.595	9.994	12.589	7.320	27.310	34.629	
	29 Aceites y grasas / Oils and greases	2.248	23.660	25.908	5.889	5.538	11.427	8.137	29.198	37.335	
	30 Otros productos alimenticios / Other foods	192.911	452.312	645.223	23.060	93.086	116.146	215.970	545.398	761.368	
	33 Pescados congelados y refrigerados / Chilled or frozen fish	7.632	8.787	16.419	3.422	8.973	12.395	11.054	17.761	28.815	
	37 Pienso y forrajes / Animal feed and fodder	28.556	115.558	144.113	712	3.461	4.173	29.268	119.018	148.286	
Total	914.955	1.292.312	2.207.267	64.846	328.424	393.271	979.801	1.620.736	2.600.538		
Otras mercancías / Other goods	19 Maderas y corcho / Wood and cork	4.292	23.506	27.799	454	6.500	6.954	4.746	30.007	34.753	
	26 Papel y pasta / Paper and pulp	71.104	38.951	110.055	5,784	39,722	45,506	76,888	78,674	155,562	
	31 Maquinaria, herramientas y repuestos / Machinery, tools and spares	24,005	78,338	102,344	24,467	49,477	73,945	48,473	127,816	176,288	
	34 Resto mercancías / Other goods	306,307	480,739	787,046	61,840	57,158	118,999	368,147	537,897	906,044	
Total	405.708	621.535	1.027.244	92.545	152.858	245.403	498.254	774.393	1.272.647		
Vehículos y elementos de transporte / Vehicles and transport elements	32 Vehículos y sus piezas / Vehicles and parts	27.639	83.399	111.038	6.836	16.536	23.371	34.475	99.934	134.409	
	38 Tara Equipamiento (Ro-Ro) / Ro-Ro traffic tare weights	776.307	809.640	1.585.948	154	3.267	3.421	776.461	812.907	1.589.369	
	39 Tara contenedores / Containers tare	431.447	420.687	852.134	87.476	135.392	222.867	518.923	556.079	1.075.002	
Total	1.235.394	1.313.726	2.549.120	94.465	155.194	249.659	1.329.859	1.468.920	2.798.780		
Total	4.138.291	6.401.527	10.539.818	352.226	2.050.521	2.402.747	4.490.517	8.452.048	12.942.565		

En este cuadro NO se incluyen los avituallamientos, pesca fresca, tráfico interior, transbordo, tránsito terrestre y control aduanero

PUERTO DE SANTA CRUZ DE TENERIFE EJERCICIO 2017

	MERCANCÍAS / GOODS	EMBARCADAS / LOADED	CABOTAJE / DOMESTIC			EXTERIOR / FOREIGN			TOTAL		
			DESEMBARCADAS / UNLOADED	TOTAL	EMBARCADAS / LOADED	DESEMBARCADAS / UNLOADED	TOTAL	EMBARCADAS / LOADED	DESEMBARCADAS / UNLOADED	TOTAL	
Energético / Power Products	1 Petróleo crudo / Crude oil	29.588		29.588				29.588			29.588
	2 Fuel-oil / Fuel oil	340.350	515.735	856.085	22.020	678.326	700.347	362.371	1.194.061	1.556.432	
	3 Gas-oil / Gas oil	194.216	915.300	1.109.515	405	32.889	93.295	194.621	948.189	1.142.810	
	4 Gasolina / Petrol	835.247	827.638	1.662.885		504.394	504.394	835.247	1.332.032	2.167.279	
	6 Otros productos petrolíferos / Other petroleum products	706	9.858	10.564	839	1.045	1.884	1.545	10.904	12.448	
	7 Gases energéticos del petróleo / Energetic petroleum gases	9.907	37.784	47.692		9.498	9.498	9.907	47.283	57.190	
	12 Carbones y coque de petróleo / Steam coal and petroleum coke	108	554	662		1.637	1.637	108	2.191	2.299	
	35 Gas natural y otros gases / Natural gas and other gases										
51 Biocombustibles / Biofuel		180	180		39	39		219	219		
Total		1.410.122	2.307.049	3.717.171	23.265	1.227.830	1.251.095	1.433.386	3.534.879	4.968.265	
Siderometalúrgico / Siderurgical and Metallurgic Products	8 Mineral de hierro / Iron ore		22	22					22	22	
	10 Otros minerales y residuos metálicos / Other mineral ores	4.321	2.382	6.702	289	177	466	4.610	2.558	7.168	
	11 Chatarras de hierro / Scrap iron	58.596	5.566	64.163	1.598	346	1.944	60.194	5.913	66.106	
	13 Productos siderúrgicos / Iron products	8.288	49.122	57.411	10.270	12.973	23.243	18.558	62.095	80.653	
	36 Otros productos metalúrgicos / Other metallurgic products	2.945	10.200	13.145	634	2.825	3.459	3.580	13.025	16.604	
	Total		74.151	67.292	141.443	12.791	16.321	29.112	86.942	170.555	170.555
Minerales no metálicos / Non-metallic minerals	25 Sal común / Salt	142	8.748	8.890	11.430	11.219	22.649	11.572	19.967	31.539	
	52 Otros minerales no metálicos / Other non-metallic minerals	4.061	27.693	31.753	1.682	63.267	64.949	5.743	90.960	96.703	
Total		4.203	36.440	40.644	13.112	74.486	87.598	17.315	110.927	128.242	
Abonos / Fertilizers	14 Fosfatos / Phosphates		367	367					367	367	
	15 Potasas / Potash		78	78	101	2.086	2.187	101	2.165	2.266	
	16 Abonos naturales y artificiales / Natural and artificial fertilizers	2.853	16.465	19.318	198	16.222	16.420	3.051	32.688	35.738	
Total		2.853	16.911	19.764	299	18.309	18.607	3.151	35.220	38.371	
Químicos / Chemical Products	17 Productos químicos / Chemical products	19.207	174.448	193.655	30.569	42.706	73.275	49.776	217.154	266.931	
	Total	19.207	174.448	193.655	30.569	42.706	73.275	49.776	217.154	266.931	
Materiales de construcción	5 Asfalto / Asphalt	6.448	35.472	41.921		14	14	6.448	35.486	41.935	
	18 Cemento y clinker / Cement and clinker	5.609	162.390	168.000		24	24	5.609	162.415	168.024	
	20 Materiales de construcción elaborados/ Manufactured building materials	20.436	137.988	158.424	20.326	32.647	52.973	40.762	170.635	211.398	
	Total	32.494	335.851	368.345	20.326	32.686	53.012	52.820	368.537	421.357	
Agro-Ganadero y Alimentario / StockBreeding and Feeding Products	21 Cereales y sus harinas / Cereals and their flours	1.049	52.700	53.749	12.886	119.668	132.554	13.935	172.367	186.303	
	22 Habas de soja / Soybean	149	1	150	3.977	3.977	7.954	4.126	3.978	8.104	
	23 Frutas, hortalizas y legumbres / Fruits and vegetables	221.997	153.125	375.122	4.715	40.167	44.882	226.712	193.292	420.004	
	24 Vinos, bebidas, alcoholes y derivados / Wines, drinks and spirits	248.487	364.950	613.437	7.183	25.574	32.756	255.670	390.523	646.193	
	27 Conservas / Tinned food	1.214	49.508	50.723	404	16.757	17.161	1.619	66.265	67.884	
	28 Tabaco, cacao, café y especias / Tobacco, cocoa, coffee and spices	4.642	16.937	21.579	2.595	9.988	12.583	7.237	26.925	34.162	
	29 Aceites y grasas / Oils and greases	2,010	23,076	25,086	5,889	5,538	11,427	7,898	28,614	36,513	
	30 Otros productos alimenticios / Other foods	150.596	403.362	553.957	23.060	93.038	116.098	173.656	496.400	670.055	
	33 Pescados congelados y refrigerados / Chilled or frozen fish	4,452	7,903	12,355	3,422	8,973	12,395	7,874	16,877	24,751	
	37 Piensos y forrajes / Animal feed and fodder	9,539	87,255	96,794	712	3,457	4,169	10,251	90,713	100,963	
	Total	644,135	1,158,818	1,802,953	64,843	327,137	391,980	708,978	1,485,955	2,194,933	
	Otras mercancías / Other goods	19 Maderas y corcho / Wood and cork	2.634	21.202	23.836	454	6.273	6.727	3.088	27.475	30.563
		26 Papel y pasta / Paper and pulp	64.456	26.277	90.733	5.701	39.701	45.402	70.157	65.978	136.135
31 Maquinaria, herramientas y repuestos / Machinery, tools and spares		20.313	72.496	92.809	24.456	49.412	73.868	44.769	121.908	166.677	
34 Resto mercancías / Other goods		212.068	381.398	593.466	61.832	56.836	118.668	273.901	438.234	712.134	
Total	299,472	501,373	800,844	92,443	152,222	244,665	391,915	653,594	1,045,509		
Vehículos y elementos de transporte / Vehicles and transport elements	32 Vehículos y sus piezas / Vehicles and parts	20.874	74.511	95.385	6.832	16.470	23.302	27.706	90.981	118.687	
	38 Tara Equipamiento (Ro-Ro) / Ro-Ro traffic tare weights	460.578	512.725	973.303	154	3.260	3.414	460.732	515.985	976.717	
	39 Tara contenedores / Containers tare	405.682	396.151	801.833	87.440	134.948	222.387	493.122	531.098	1,024.221	
Total	887,135	983,386	1,870,521	94,425	154,678	249,103	981,560	1,138,064	2,119,625		
Total		3.373.772	5.581.568	8.955.359	352.073	2.046.374	2.398.448	3.725.845	7.627.942	11.353.787	

En este cuadro NO se incluyen los atvullamientos, pesca fresca, tráfico interior, transbordo, tránsito terrestre y control aduanero

PUERTO DE SANTA CRUZ DE LA PALMA

EJERCICIO 2017

	MERCANCÍAS / GOODS	CABOTAJE / DOMESTIC			EXTERIOR / FOREIGN			TOTAL		
		EMBARCADAS / LOADED	DESEMBARCADAS / UNLOADED	TOTAL	EMBARCADAS / LOADED	DESEMBARCADAS / UNLOADED	TOTAL	EMBARCADAS / LOADED	DESEMBARCADAS / UNLOADED	TOTAL
Energético / Power Products	1 Petróleo crudo / Crude oil									
	2 Fuel-oil / Fuel oil		51.789	51.789					51.789	51.789
	3 Gas-oil / Gas oil	43	25.884	25.927				43	25.884	25.927
	4 Gasolina / Petrol		34.093	34.093					34.093	34.093
	6 Otros productos petrolíferos / Other petroleum products	31	453	484				31	453	484
	7 Gases energéticos del petróleo / Energetic petroleum gases		2.586	2.586					2.586	2.586
	12 Carbones y coque de petróleo / Steam coal and petroleum coke		5	5					5	5
35 Gas natural y otros gases / Natural gas and other gases										
51 Biocombustibles / Biofuel										
Total		74	114.810	114.884				74	114.810	114.884
Siderometalúrgico / Siderurgical and Metallurgic Products	8 Mineral de hierro / Iron ore		10	10					10	10
	10 Otros minerales y residuos metálicos / Other mineral ores	31	58	89				31	58	89
	11 Chatarras de hierro / Scrap iron	4.628	3	4.631				4.628	3	4.631
	13 Productos siderúrgicos / Iron products	73	5.181	5.254		48	48	73	5.229	5.303
	36 Otros productos metalúrgicos / Other metallurgic products	1	164	165		3	3	1	167	168
Total		4.743	5.406	10.149		52	52	4.743	5.457	10.201
Minerales no metálicos / Non-metallic minerals	25 Sal común / Salt		20	20	7		7	7	20	28
	52 Otros minerales no metálicos / Other non-metallic minerals	10	813	823				10	813	823
	Total	10	833	843	7		7	17	833	850
Abonos / Fertilizers	14 Fosfatos / Phosphates		91	91		381	381		472	472
	15 Potasas / Potash					630	630		8.905	9.328
	16 Abonos naturales y artificiales / Natural and artificial fertilizers	423	8.275	8.698				423	8.905	9.328
	Total	423	8.366	8.789		1.011	1.011	423	9.377	9.800
Químicos / Chemical Products	17 Productos químicos / Chemical products	823	4.965	5.787		2	2	823	4.966	5.789
	Total	823	4.965	5.787		2	2	823	4.966	5.789
Materiales de construcción	5 Asfalto / Asphalt		966	966					966	966
	18 Cemento y clinker / Cement and clinker		25.676	25.676					25.676	25.676
	20 Materiales de construcción elaborados/ Manufactured building materials	871	14.338	15.209		642	642	871	14.980	15.851
	Total	871	40.981	41.851		642	642	871	41.623	42.494
Agro-Ganadero y Alimentario / StockBreeding and Feeding Products	21 Cereales y sus harinas / Cereals and their flours	341	3.413	3.754		1.212	1.212	341	4.625	4.966
	22 Habas de soja / Soybean									
	23 Frutas, hortalizas y legumbres / Fruits and vegetables	155.369	6.797	162.166				155.369	6.797	162.166
	24 Vinos, bebidas, alcoholes y derivados / Wines, drinks and spirits	12.255	14.523	26.778	4	1	4	12.259	14.524	26.783
	27 Conservas / Tinned food	41	1.237	1.278		17	17	41	1.253	1.295
	28 Tabaco, cacao, café y especias / Tobacco, cocoa, coffee and spices	2	347	349		6	6	2	353	355
	29 Aceites y grasas / Oils and greases	101	367	467				101	367	467
	30 Otros productos alimenticios / Other foods	1.467	42.377	43.844		48	48	1.467	42.425	43.892
	33 Pescados congelados y refrigerados / Chilled or frozen fish	2.350	21	2.371				2.350	21	2.371
	37 Pienso y forrajes / Animal feed and fodder	64	18.959	19.023		3	3	64	18.963	19.027
	Total	171.991	88.042	260.032	4	1.287	1.291	171.994	89.329	261.323
	Otras mercancías / Other goods	19 Maderas y corcho / Wood and cork		689	1.504		227	227		689
26 Papel y pasta / Paper and pulp			3.216	10.369		83	21		3.299	10.391
31 Maquinaria, herramientas y repuestos / Machinery, tools and spares			1.631	3.971		11	65		1.642	4.036
34 Resto mercancías / Other goods		10.969	65.558	76.527		8	322	10.977	65.880	76.857
Total		16.505	81.402	97.907	102	636	738	16.607	82.038	98.645
Vehículos y elementos de transporte / Vehicles and transport elements	32 Vehículos y sus piezas / Vehicles and parts		2.739	4.668		65	65		2.743	4.733
	38 Tara Equipamiento (Ro-Ro) / Ro-Ro traffic tare weights	107.249	116.752	224.001		7	7	107.249	116.759	224.008
	39 Tara contenedores / Containers tare	22.947	22.080	45.027	36	444	480	22.983	22.524	45.507
	Total	132.996	143.500	276.435	40	516	556	132.975	144.016	276.991
Total		328.375	488.304	816.679	152	4.146	4.299	328.528	492.450	820.978

En este cuadro NO se incluyen los avituallamientos, pesca fresca, tráfico interior, transbordo, tránsito terrestre y control aduanero

PUERTO DE SAN SEBASTIÁN DE LA GOMERA EJERCICIO 2017

	MERCANCIAS / GOODS	CABOTAJE / DOMESTIC			EXTERIOR / FOREIGN			TOTAL		
		EMBARCADAS / LOADED	DESEMBARCADAS / UNLOADED	TOTAL	EMBARCADAS / LOADED	DESEMBARCADAS / UNLOADED	TOTAL	EMBARCADAS / LOADED	DESEMBARCADAS / UNLOADED	TOTAL
Energético / Power Products	1									
	2			39			39			39
	3	445	22.167	22.612				445	22.167	22.612
	4		3.521	3.521					3.521	3.521
	6	17	68	85				17	68	85
	7	18	670	688				18	670	688
	51									
Total	479	26.465	26.944				479	26.465	26.944	
Siderometalúrgico / Siderurgical and Metallurgic Products	8	20	61	81				20	61	81
	10	135	150	285				135	150	285
	11	149	150	298				149	150	298
	13	164	244	408				164	244	408
	36	62	106	167				62	106	167
Total	528	710	1.239				528	710	1.239	
Minerales no metálicos / Non-metallic minerals	25									
	52	74	148	222				74	148	222
Total	74	148	222				74	148	222	
Abonos / Fertilizers	14									
	15									
	16	22	358	380				22	358	380
Total	22	358	380				22	358	380	
Químicos / Chemical Products	17	2.514	2.937	5.451				2.514	2.937	5.451
	Total	2.514	2.937	5.451				2.514	2.937	5.451
Materiales de construcción	5									
	18	1.306	1.770	3.076				1.306	1.770	3.076
	20	553	2.836	3.389				553	2.836	3.389
	Total	1.859	4.606	6.465				1.859	4.606	6.465
Agro-Ganadero y Alimentario / StockBreeding and Feeding Products	21	125	1.275	1.400				125	1.275	1.400
	22									
	23	612	1.824	2.436				612	1.824	2.436
	24	167	9.004	9.171				167	9.004	9.171
	27	3	205	208				3	205	208
	28	2	29	30				2	29	30
	29	96	40	136				96	40	136
	30	825	2.618	3.443				825	2.618	3.443
	33	322	323	644				322	323	644
	37	2.157	4.098	6.255				2.157	4.098	6.255
Total	4.307	19.415	23.722				4.307	19.415	23.722	
Otras mercancías / Other goods	19	131	345	476				131	345	476
	26	75	183	258				75	183	258
	31	270	492	762				270	492	762
	34	7.970	14.789	22.760				7.970	14.789	22.760
	Total	8.446	15.809	24.256				8.446	15.809	24.256
Vehículos y elementos de transporte / Vehicles and tranport elements	32	983	1.044	2.027				983	1.044	2.027
	38	51.097	52.163	103.260				51.097	52.163	103.260
	39	632	637	1.269				632	637	1.269
Total	52.712	53.844	106.556				52.712	53.844	106.556	
Total	70.943	124.293	195.235				70.943	124.293	195.235	

En este cuadro NO se incluyen los avituallamientos, pesca fresca, tráfico interior, transbordo, tránsito terrestre y control aduanero

PUERTO DE LOS CRISTIANOS - TENERIFE										EJERCICIO 2017	
	MERCANCIAS / GOODS	CABOTAJE / DOMESTIC			EXTERIOR / FOREIGN			TOTAL			
		EMBARCADAS / LOADED	DESEMBARCADAS / UNLOADED	TOTAL	EMBARCADAS / LOADED	DESEMBARCADAS / UNLOADED	TOTAL	EMBARCADAS / LOADED	DESEMBARCADAS / UNLOADED	TOTAL	
Energético / Power Products	1										
	2										
	3										
	4										
	6										
	7										
	12										
	35										
	51										
	Total	673	355	1.028				673	355	1.028	
Siderometalúrgico / Siderurgical and Metallurgic Products	8										
	10										
	11										
	13										
	36										
		Total	1.206	838	2.044				1.206	838	2.044
Minerales no metálicos / Non-metallic minerals	25										
	52										
	Total	186	104	290				186	104	290	
Abonos / Fertilizers	14										
	15										
	16										
		Total	2.763	123	2.886				2.763	123	2.886
Químicos / Chemical Products	17										
		Total	4.126	2.624	6.751				4.126	2.624	6.751
Materiales de construcción	5										
	18										
	20										
		Total	16.534	2.647	19.181				16.534	2.647	19.181
Agro-Ganadero y Alimentario / StockBreeding and Feeding Products	21										
	22										
	23										
	24										
	27										
	28										
	29										
	30										
	33										
	37										
		Total	88.386	18.415	106.801				88.386	18.415	106.801
Otras mercancías / Other goods	19										
	26										
	31										
	34										
	Total	80.735	18.625	99.360				80.735	18.625	99.360	
Vehículos y elementos de transporte / Vehicles and transport elements	32										
	38										
	39										
	Total	150.505	120.064	270.569				150.505	120.064	270.569	
Total		345.115	163.794	508.909				345.115	163.794	508.909	

En este cuadro NO se incluyen los avituallamientos, pesca fresca, tráfico interior, transbordo, tránsito terrestre y control aduanero

PUERTO DE LA ESTACA - EL HIERRO				EJERCICIO 2017						
	MERCANCIAS / GOODS	EMBARCADAS / LOADED	CABOTAJE / DOMESTIC		EXTERIOR / FOREIGN		TOTAL	EMBARCADAS / LOADED	TOTAL	
			DESEMBARCADAS / UNLOADED	TOTAL	DESEMBARCADAS / UNLOADED	TOTAL				
Energético / Power Products	1									
	2			12					12	12
	3			8.244					8.244	8.244
	4	79		2.050				79	2.050	2.130
	6	241		218				241	218	458
	7			269					269	269
	12									
	35									
51			2					2	2	
Total		320	10.795	11.115				320	10.795	11.115
Siderometalúrgico / Siderurgical and Metallurgic Products	8		1					1		1
	10			24					24	24
	11	208		114				208	114	322
	13	6		33				6	33	39
	36	12		31				12	31	43
Total		227	202	429				227	202	429
Minerales no metálicos / Non-metallic minerals	25									
	52		25					25		25
Total		25		25				25		25
Abonos / Fertilizers	14									
	15									
	16									
Total										
Químicos / Chemical Products	17	49		405				49	405	454
	Total	49		405				49	405	454
Materiales de construcción	5			338					338	338
	18	242		908				242	908	1.150
	20	431		6.040				431	6.040	6.471
	Total	673		7.286				673	7.286	7.959
Agro-Ganadero y Alimentario / Stock/Breeding and Feeding Products	21			333					333	333
	22									
	23	5.895		692				5.895	692	6.587
	24	150		1.285				150	1.285	1.435
	27			298					298	298
	28			1					1	1
	29									
	30	2		1.785				2	1.785	1.787
	33	66		84				66	84	150
	37	22		3.144				22	3.144	3.166
Total	6.135		7.623				6.135	7.623	13.758	
Otras mercancías / Other goods	19		13	66				13	66	79
	26		1	2.061				1	2.061	2.062
	31	251		394				251	394	645
	34	287		1.805				287	1.805	2.092
Total	551		4.326				551	4.326	4.877	
Vehículos y elementos de transporte / Vehicles and transport elements	32	491		561				491	561	1.052
	38	11.456		12.114				11.456	12.114	23.570
	39	159		257				159	257	416
Total	12.106		12.932				12.106	12.932	25.038	
Total		20.086	43.569	63.656				20.086	43.569	63.656

En este cuadro NO se incluyen los avituallamientos, pesca fresca, tráfico interior, transbordo, tránsito terrestre y control aduanero

PUERTO DE GRANADILLA - TENERIFE										
EJERCICIO 2017										
	MERCANCIAS / GOODS	CABOTAJE / DOMESTIC			EXTERIOR / FOREIGN			TOTAL		
		EMBARCADAS / LOADED	DESEMBARCADAS / UNLOADED	TOTAL	EMBARCADAS / LOADED	DESEMBARCADAS / UNLOADED	TOTAL	EMBARCADAS / LOADED	DESEMBARCADAS / UNLOADED	TOTAL
Energético / Power Products	1	Petróleo crudo / Crude oil								
	2	Fuel-oil / Fuel oil								
	3	Gas-oil / Gas oil								
	4	Gasolina / Petrol								
	6	Otros productos petrolíferos / Other petroleum products								
	7	Gases energéticos del petróleo / Energetic petroleum gases								
	12	Carbones y coque de petróleo / Steam coal and petroleum coke								
35	Gas natural y otros gases / Natural gas and other gases									
51	Biocombustibles / Biofuel									
	Total									
Siderometalúrgico / Siderurgical and Metallurgic Products	8	Mineral de hierro / Iron ore								
	10	Otros minerales y residuos metálicos / Other mineral ores								
	11	Chatarras de hierro / Scrap iron								
	13	Productos siderúrgicos / Iron products								
	36	Otros productos metalúrgicos / Other metallurgic products								
	Total									
Minerales no metálicos / Non-metallic minerals	25	Sal común / Salt								
	52	Otros minerales no metálicos / Other non-metallic minerals								
	Total									
Abonos / Fertilizers	14	Fosfatos / Phosphates								
	15	Potásas / Potash								
	16	Abonos naturales y artificiales / Natural and artificial fertilizers								
	Total									
Químicos / Chemical Products	17	Productos químicos / Chemical products								
	Total									
Materiales de construcción	5	Asfalto / Asphalt								
	18	Cemento y clinker / Cement and clinker								
	20	Materiales de construcción elaborados / Manufactured building materials								
		Total								
Agro-Ganadero y Alimentario / StockBreeding and Feeding Products	21	Cereales y sus harinas / Cereals and their flours								
	22	Habas de soja / Soybean								
	23	Frutas, hortalizas y legumbres / Fruits and vegetables								
	24	Vinos, bebidas, alcoholes y derivados / Wines, drinks and spirits								
	27	Conservas / Tinned food								
	28	Tabaco, cacao, café y especias / Tobacco, cocoa, coffee and spices								
	29	Aceites y grasas / Oils and greases								
	30	Otros productos alimenticios / Other foods								
33	Pescados congelados y refrigerados / Chilled or frozen fish									
37	Pienso y forrajes / Animal feed and fodder									
	Total									
Otras mercancías / Other goods	19	Maderas y corcho / Wood and cork								
	26	Papel y pasta / Paper and pulp								
	31	Maquinaria, herramientas y repuestos / Machinery, tools and spares								
	34	Resto mercancías / Other goods								
	Total									
Vehículos y elementos de transporte / Vehicles and transport elements	32	Vehículos y sus piezas / Vehicles and parts								
	38	Tara Equipamiento (Ro-Ro) / Ro-Ro traffic tare weights								
	39	Tara contenedores / Containers tare								
	Total									
Total										

En este cuadro NO se incluyen los avituallamientos, pesca fresca, tráfico interior, transbordo, tránsito terrestre y control aduanero

4.3.7.2 CLASIFICACIÓN SEGÚN SU NATURALEZA Y PRESENTACIÓN

AUTORIDAD PORTUARIA DE SANTA CRUZ DE TENERIFE																	EJERCICIO 2017																
Categoría	Subcategoría	GRANILES LÍQUIDOS					GRANILES SÓLIDOS					MERCANCÍA GENERAL EN CONTENEDORES					MERCANCÍA GENERAL CONVENCIONAL					TOTAL MERCANCÍA GENERAL											
		MERCANCÍAS / GOODS		EMBARCADAS / LOADED		TOTAL	EMBARCADAS / LOADED		DESEMBARCADAS / UNLOADED		TOTAL	EMBARCADAS / LOADED		DESEMBARCADAS / UNLOADED		TOTAL	EMBARCADAS / LOADED		DESEMBARCADAS / UNLOADED		TOTAL	EMBARCADAS / LOADED		DESEMBARCADAS / UNLOADED		TOTAL							
		DESEMBARCADAS / UNLOADED	EMBARCADAS / LOADED	DESEMBARCADAS / UNLOADED	EMBARCADAS / LOADED		DESEMBARCADAS / UNLOADED	EMBARCADAS / LOADED	DESEMBARCADAS / UNLOADED	EMBARCADAS / LOADED		DESEMBARCADAS / UNLOADED	DESEMBARCADAS / UNLOADED	EMBARCADAS / LOADED	DESEMBARCADAS / UNLOADED		DESEMBARCADAS / UNLOADED	EMBARCADAS / LOADED	DESEMBARCADAS / UNLOADED	DESEMBARCADAS / UNLOADED		EMBARCADAS / LOADED	DESEMBARCADAS / UNLOADED	DESEMBARCADAS / UNLOADED	EMBARCADAS / LOADED		DESEMBARCADAS / UNLOADED	DESEMBARCADAS / UNLOADED	EMBARCADAS / LOADED	DESEMBARCADAS / UNLOADED	DESEMBARCADAS / UNLOADED		
Energético / Power Products	1	Petróleo crudo / Crude oil	29.583		29.583						244	451	2.083	2.534	411	119	530	862	2.204	3.066	29.583					29.583							
	2	Gasoleno / Fuel oil	361.363		361.363												70	70	1	70	362.450					362.450							
	3	Gasoleno / Gas oil	195.014		1.190.494	244														70	195.109					1.004.484							
	4	Gasolina / Petrol	835.184		1.371.308																539	835.452				1.371.275							
	6	Otros productos petrolíferos / Other petroleum products			7.352																6.740	2.164				11.900							
	7	Gases energéticos del petróleo / Energetic petroleum gases	7.102		96.626																4.258	10.659				50.825							
	12	Carbones y coque de petróleo / Steam coal and petroleum coals																			2.308	108				2.196							
	35	Gas natural y otros gases / Natural gas and other gases																															
	51	Biocombustibles / Biofuel																															
		Total		1.428.231	5.076.535	5.104.767	289				289	4.730	8.287	13.017	1.702	2.480	4.183	6.482	10.748	17.200	1,428,231	5,076,535	5,104,767	289			3,887,308	5,122,216					
	Sidrometalúrgico / Siderological and Metallurgy Products	8	Mineral de hierro / Iron ore																														
		10	Otros minerales y residuos metálicos / Other mineral ores																														
		11	Chatarras de hierro / Scrap iron																														
13		Productos siderúrgicos / Iron products																															
38		Otros productos metalúrgicos / Other metallurgy products																															
		Total																															
Minerales no metálicos / Non-metallic minerals		23	Sal común / Salt																														
		52	Otros minerales no metálicos / Other non-metallic minerals																														
			Total																														
Abonos / Fertilizers		14	Fosfatos / Phosphates																														
		15	Potasio / Potash																														
		16	Abonos naturales y artificiales / Natural and artificial fertilizers																														
		Total																															
Químicos / Chemical Products	17	Productos químicos / Chemical products																															
	5	Asfalto / Asphalt	4.489		28.096																												
		Total																															
Materiales de construcción	18	Cemento y clínker / Cement and clinker																															
	20	Materiales de construcción elaborados / Manufactured building materials																															
		Total																															
Agro-Ganadero y Alimentario / Stockbreeding and Feeding Products	21	Cereales y sus harinas / Cereals and their flours																															
	22	Harinas de soja / Soybean																															
	23	Frutas, hortalizas y legumbres / Fruits and vegetables																															
	24	Vinos, bebidas, alcoholes y derivados / Wines, drinks and spirits	32		32																												
	27	Consevas / Tinned food																															
	28	Tobacco, cacao, coffee and spices																															
	29	Señores y grasas / Oils and greases																															
	30	Otros productos alimenticios / Other foods																															
	33	Pescados congelados y refrigerados / Chilled or frozen fish																															
	37	Pienso y forrajes / Animal feed and fodder																															
		Total																															
	Otras mercancías / Other goods	15	Maderas y corcho / Wood and cork																														
		26	Papel y pasta / Paper and pulp																														
32		Máquinas, herramientas y equipos / Machinery, tools and spares																															
34		Resto mercancías / Other goods																															
		Total																															
Vehículos y elementos de transporte / Vehicles and transport elements		32	Vehículos y sus piezas / Vehicles and parts																														
		38	Tara Equipamiento / Heavy / Ho-ho traffic tare vessels																														
			Total																														
		Total		1,432,762	5,705,117	5,197,879	10,837				894,197	418,553	1,207,900	2,492,588	3,699,949	1,831,038	1,060,146	3,891,194	3,038,396	4,332,734	7,391,132	1,432,762	5,705,117	5,197,879	10,837		4,490,517	8,452,046	12,942,595				

En este cuadro NO se incluyen los envíos de pescado fresco, tráfico interior, transbordo, tránsito terrestre y control aduanero

PUERTO DE SANTA CRUZ DE TENERIFE																			
EJERCICIO 2017																			
MERCANCIAS / GOODS	GRANDES LÍQUIDOS			GRANDES SÓLIDOS			MERCANCÍA GENERAL DE CONTENEEDORES			MERCANCÍA GENERAL CONVENCIONAL			TOTAL MERCANCÍA GENERAL			TOTAL			
	EMBARCADAS / LOADED	TOTAL DESMARCADAS / UNL LOADED	TOTAL	EMBARCADAS / LOADED	TOTAL DESMARCADAS / UNL LOADED	TOTAL	EMBARCADAS / LOADED	TOTAL DESMARCADAS / UNL LOADED	TOTAL	EMBARCADAS / LOADED	TOTAL DESMARCADAS / UNL LOADED	TOTAL	EMBARCADAS / LOADED	TOTAL DESMARCADAS / UNL LOADED	TOTAL	EMBARCADAS / LOADED	TOTAL DESMARCADAS / UNL LOADED	TOTAL	
Energético / Power Products	1 Petróleo crudo / Crude oil	29.585		29.585														29.585	
	2 Fueloil / Fuel oil	361.343	1.191.971	1.553.314	241	244	451	2.084	2.535	332	6	338	783	2.090	2.874	362.371	1.194.061	1.556.432	
	3 Gasoil / Fuel oil	196.523	348.169	544.692					59	1	1	70	59	1	70	196.523	348.169	544.692	
	4 Gasolina / Petrol	835.184	1.331.973	2.167.159					119	63	1	183	63	57	120	835.247	1.332.032	2.167.279	
	6 Otros productos petrolíferos / Other petroleum products		7.322	7.322				1.533	3.295	12	287	298	1.545	3.582	6.128	1.545	10.904	12.448	
	7 Gases energéticos del petróleo / Energetic petroleum gases	7.102	46.133	53.235					2,612	222	1.121	1,943	2,805	1,150	3,954	9,907	47,283	57,190	
	12 Carbón y coque de petróleo / Steam coal and petroleum coke							100	2,191				108	2,191	2,299	108	2,191	2,299	
	35 Gas natural y otros gases / Natural gas and other gases																		
	31 Biocombustibles / Biofuel							219	219				219	219	219		219	219	
Total		1.427.744	3.525.589	4.953.333	249	249	4.790	7.875	12.605	643	1.415	2.050	5.378	14.663	1.493.368	3.534.679	4.968.047		
Siderometalúrgico / Siderurgical and Metallurgic Products	8 Mineral de hierro / Iron ore																		
	10 Otros minerales y vidrios metales / Other mineral ores							4,574	2,433	7,009	34	125	139	4,610	2,558	7,168	4,610	2,558	
	11 Charcas de hierro / Scrap iron				17,438	17,438		42,683	48,564	48	48	114	42,736	53,313	48,880	60,194	5,913	68,106	
	13 Productos siderúrgicos / Iron products							15,398	32,821	67,225	3,969	9,470	13,494	18,338	62,095	18,338	62,095	60,433	
	36 Otros productos metalúrgicos / Other metallurgic products							929	12,554	13,483	2,651	469	3,580	13,025	16,604	3,680	13,025	16,604	
Total					17,438	17,438		62,791	73,481	156,272	6,713	10,132	16,846	68,504	63,613	155,117	66,813	170,555	
Minerales no metálicos / Non-metallic minerals	25 Sal común / Salt					1,500	1,500	11,572	18,448	30,020		19	11,572	18,467	30,089	11,572	19,967	31,389	
	32 Otros minerales no metálicos / Other non-metallic minerals							5,641	21,473	27,114	102	121	229	5,743	21,594	27,397	5,743	20,960	
Total						70,966	70,966	17,213	39,921	57,134	102	140	242	17,316	40,061	57,377	17,316	110,927	
Abonos / Fertilizers	14 Fosfatos / Phosphates								961	961				967	967		967	967	
	15 Potosas / Potash					1,115	1,115	101	11,050	11,151			101	11,050	11,151	101	12,163	2,996	
	16 Abonos naturales y artificiales / Natural and artificial fertilizers					2,386	2,386	2,889	28,911	31,797	149	1,281	1,528	3,261	30,861	3,651	33,688	35,798	
Total						2,987	30,527	33,514	30,527	33,514	148	1,281	1,576	3,151	31,719	34,870	34,151	38,250	
Químicos / Chemical Products	17 Productos químicos / Chemical products		4,449	4,449				46,770	202,385	248,155	1,057	16,300	13,127	49,776	212,505	262,281	49,776	217,554	
	3 Asfalto / Asphalt	4,493		4,493				1,951	11,924	13,875	153	81	298	1,553	13,900	13,899	4,493	41,353	
	18 Cemento y clínker / Cement and clinker		22,217	22,217				3,260	7,880	10,240	3,250	789	4,039	5,609	6,669	14,279	5,609	162,415	
	20 Materiales de construcción elaborados / Manufactured building materials							32,524	159,433	191,957	8,239	11,202	18,441	40,762	170,635	211,398	40,762	170,635	
Total		4,493	23,547	28,058		153,746	153,746	36,890	179,167	215,397	11,641	12,077	23,718	48,331	191,244	259,573	52,880	368,537	
Agro-Ganadero y Alimentario / Stockbreeding and Feeding Products	21 Cereales y sus harinas / Cereals and their flours							13,541	44,522	58,065	292	465	961	13,833	45,021	68,856	13,833	172,287	
	22 Hortalizas de soja / Soybean							3,977	3,977	7,954	149	1	150	4,126	3,978	6,104	4,126	3,978	
	23 Frutas, hortalizas y legumbres / Fruits and vegetables							97,460	97,442	184,902	139,252	95,850	235,102	226,712	193,292	420,004	226,712	193,292	
	24 Vinos, bebidas, alcoholes y derivados / Wines, drinks and spirits	32		32				95,634	282,014	377,648	160,004	109,509	268,514	255,638	390,523	646,161	225,670	390,523	
	27 Conservas / Tinned food							1,084	56,283	57,368	534	9,392	10,518	1,619	66,265	67,884	1,619	67,884	
	30 Otros productos alimenticios / Other foods							34,312	286,540	320,852	139,148	209,890	349,040	173,658	496,400	670,098	173,658	496,400	
	33 Pescados congelados y refrigerados / Chilled or frozen fish							3,534	13,954	15,488	4,339	4,304	8,268	7,894	16,897	24,791	7,894	16,897	
	37 Heno y forraje / Animal feed and fodder							8,867	45,311	74,198	1,384	3,838	5,022	10,253	48,969	79,320	10,253	100,585	
Total		32		32		148,090	148,090	282,897	698,082	1,161,058	446,989	498,784	684,772	708,946	1,336,685	2,046,811	708,978	1,486,955	
Otras mercancías / Other goods	19 Maderas y corcho / Wood and cork							2,787	26,970	29,757	292	504	786	3,080	27,472	30,558	2,787	30,385	
	24 Papel y pasta / Paper and pulp		386	386				7,514	39,321	114,007	12,663	9,038	21,706	20,332	63,332	70,312	63,332	186,136	
	31 Maquinaria, herramientas y repuestos / Machinery, tools and spares							34,369	93,904	128,273	10,400	28,002	38,402	44,769	121,908	121,908	44,769	166,677	
	34 Bienes mercantiles / Other goods	9		9				38,630	248,771	347,400	173,612	189,462	363,074	272,242	438,233	273,901	438,233	712,134	
	38 Vehículos y sus piezas / Vehicles and parts	9	386	395	1,649	1,650		193,310	426,190	619,490	186,946	227,028	423,974	390,258	635,208	1,043,494	391,915	1,043,209	
	39 Tara contenedores / Containers tare							8,571	20,061	28,597	19,273	70,910	90,399	27,408	90,990	118,468	27,408	118,467	
	32 Vehículos y sus piezas / Vehicles and transport elements										460,732	515,985	978,717	460,732	515,985	978,717	460,732	515,985	
	33 Tara contenedores / Containers tare							493,122	531,093	1,024,211			493,122	531,093	1,024,211	493,122	531,093	1,024,211	
Total		1.432.278	3.554.171	4.986.446	19.337	377.209	396.546	1.128.896	2.408.596	3.537.373	1.465.378	1.298.081	2.453.459	2.274.813	3.696.598	5.970.781	3.728.945	7.699.726	

En este cuadro NO se incluyen los envíos de mercancías, pesca fresca, tráfico interior, transbordo, tránsito terrestre y control aduanero

FUERTO DE SANTA CRUZ DE LA PALMA		EJERCICIO 2017										EJERCICIO 2017									
	MERCANCIAS / GOODS	GRANDES LÍQUIDOS			GRANDES SÓLIDOS			MERCANCÍA GENERAL EN CONTENEDORES			MERCANCÍA GENERAL COMERCIONAL			TOTAL MERCANCÍA GENERAL			TOTAL				
		EMBARCADAS / LOADED	DESSEMBARCADAS / UNLOADED	TOTAL	EMBARCADAS / LOADED	DESSEMBARCADAS / UNLOADED	TOTAL	EMBARCADAS / LOADED	DESSEMBARCADAS / UNLOADED	TOTAL	EMBARCADAS / LOADED	DESSEMBARCADAS / UNLOADED	TOTAL	EMBARCADAS / LOADED	DESSEMBARCADAS / UNLOADED	TOTAL	EMBARCADAS / LOADED	DESSEMBARCADAS / UNLOADED	TOTAL		
Energético / Power Products	1																				
	2																				
	3	43	31.727	51.727						62		62		62		62		31.789	51.789		
	4		34.093	34.093															34.093	34.093	
	5																				
	6								410		410		31		453		484		31	453	
	7		2.537	2.537											49		49			2.586	
12																					
13																					
14																					
15																					
16																					
Total		43	114.241	114.284			413	413	52	157	189	52	589	601	74	114.810	114.854				
Siderometalúrgico / Siderurgical and Metallurgic Products	8																				
	9																				
	10																				
	11																				
	12																				
	13																				
	14																				
Total																					
Minerales no metálicos / Non-metallic minerals	17																				
	18																				
	19																				
Total																					
Abonos / Fertilizers	20																				
	21																				
	22																				
Total																					
Químicos / Chemical Products	23																				
	24																				
	25																				
Total																					
Materiales de construcción	26																				
	27																				
	28																				
Total																					
Agro-Ganadero y Alimentario / Stockbreeding and Feeding Products	29																				
	30																				
	31																				
	32																				
	33																				
	34																				
	35																				
	36																				
	37																				
	Total																				
Otras mercancías / Other goods	38																				
	39																				
	40																				
	41																				
	42																				
	43																				
	44																				
	45																				
	Total																				
	Total		43	114.241	114.284		16.993	16.993	72.858	79.076	182.014	255.547	282.140	837.687	328.463	381.216	689.701	328.528	482.480	820.978	

En este cuadro NO se incluyen los envíos de mercancías, pesca fresca, tráfico interior, transbordo, tráfico terrestre y control aduanero

PUERTO DE SAN SEBASTIÁN DE LA GOMERA																		
EJERCICIO 2017																		
MERCANCIAS / GOODS	GRANDES LÍQUIDOS			GRANDES SÓLIDOS			MERCANCÍA GENERAL EN CONTENEDORES			MERCANCÍA GENERAL CONVENCIONAL			MERCANCÍA GENERAL					
	EMBARCADAS / LOADED	TOTAL DESMERCANCADAS / (IM. CARGO)	TOTAL	EMBARCADAS / LOADED	TOTAL DESMERCANCADAS / (IM. CARGO)	TOTAL	EMBARCADAS / LOADED	TOTAL DESMERCANCADAS / (IM. CARGO)	TOTAL	EMBARCADAS / LOADED	TOTAL DESMERCANCADAS / (IM. CARGO)	TOTAL	EMBARCADAS / LOADED	TOTAL DESMERCANCADAS / (IM. CARGO)	TOTAL			
Energético / Power Products	1																	
	2																	
	3	445	22.167	22.612														
	4		3.521	3.521														
	6									17	68	85	17	68	85			
	7		595	595						18	71	89	18	71	89			
12																		
35																		
31																		
Total	445	26.283	26.727						35	182	217	35	182	217	479	26.465	26.944	
Siderometalúrgico / Siderurgical and Metallurgic Products	8																	
	10																	
	11																	
	36																	
Total									528	710	1.239	528	710	1.239	528	710	1.239	
Minerales no metálicos / Non-metallic minerals	25																	
	32																	
Total									74	148	222	74	148	222	74	148	222	
Abonos / Fertilizers	14																	
	15																	
Total									22	358	380	22	358	380	22	358	380	
Químicos / Chemical Products	17																	
	3																	
Total									23	2.514	2.514	23	2.514	2.514	23	2.514	2.514	
Materiales de construcción	18																	
	20																	
	16																	
Total									15	1.306	1.306	15	1.306	1.306	15	1.306	1.306	
Agro-Ganadero y Alimentario / Stockbreeding and Feeding Products	21																	
	22																	
	23																	
	24																	
	27																	
	28																	
	29																	
	30																	
	33																	
	37																	
	Total									10	118	128	10	118	128	10	118	128
Otras mercancías / Other goods	19																	
	26																	
	31																	
	34																	
Total									7	289	290	7	289	290	7	289	290	
Vehículos y elementos de transporte / Vehicles and transport elements	32																	
	38																	
	39																	
Total									632	1.289	1.289	632	1.289	1.289	632	1.289	1.289	
Total	445	26.283	26.727						692	649	1.275	52.090	53.201	105.281	52.712	53.844	106.556	106.556

En este cuadro NO se incluyen los envueltos, pesca fresca, tráfico interior, transbordo, tránsito terrestre y control aduanero

PUERTO DE LOS CRISTIANOS - TENERIFE		EJERCICIO 2017										EJERCICIO 2017									
	MERCANCIAS / GOODS	GRANDES LÍQUIDOS			GRANDES SÓLIDOS			MERCANCÍA GENERAL EN CONTENEDORES			MERCANCÍA GENERAL CONVENCIONAL			TOTAL MERCANCÍA GENERAL			TOTAL				
		EMBARCADAS / LOADED	DESSEMBARCADAS / UNLOADED	TOTAL	EMBARCADAS / LOADED	DESSEMBARCADAS / UNLOADED	TOTAL	EMBARCADAS / LOADED	DESSEMBARCADAS / UNLOADED	TOTAL	EMBARCADAS / LOADED	DESSEMBARCADAS / UNLOADED	TOTAL	EMBARCADAS / LOADED	DESSEMBARCADAS / UNLOADED	TOTAL	EMBARCADAS / LOADED	DESSEMBARCADAS / UNLOADED	TOTAL		
Energético / Power Products	1																				
	2																				
	3																				
	4																				
	6																				
	7																				
	12																				
35																					
51																					
Total																					
Siderometalúrgico / Siderurgical and Metallurgic Products	8																				
	10																				
	11																				
	13																				
	36																				
Total																					
Minerales no metálicos / Non-metallic minerals	23																				
	52																				
Total																					
Abonos / Fertilizers	14																				
	16																				
Total																					
Químicos / Chemical Products	17																				
	25																				
Total																					
Materiales de construcción	5																				
	18																				
	20																				
	39																				
Total																					
Agro-Ganadero y Alimentario / Stock/breeding and Feeding Products	21																				
	22																				
	23																				
	24																				
	27																				
	28																				
	29																				
	30																				
	33																				
	37																				
	Total																				
	Otras mercancías / Other goods	13																			
		26																			
31																					
34																					
Total																					
Vehículos y elementos de transporte / Vehicles and transport elements	32																				
	38																				
	39																				
Total																					
Total																					

En este cuadro NO se incluyen los avituallamientos, pesca fresca, tráfico interior, transbordo, tránsito terrestre y control aduanero

PUERTO DE LA ESTACA - EL HERNO		EJERCICIO 2017										EJERCICIO 2016				
Categoría	MERCANCIAS / GOODS	GRANDES LÍQUIDOS			GRANDES SÓLIDOS			MERCANCÍA GENERAL EN CONTENEDORES			MERCANCÍA GENERAL CONVENCIONAL			TOTAL MERCANCÍA GENERAL		
		EMBARCADAS / LOADED	TOTAL DESMARCADAS / UNLOADED	TOTAL	EMBARCADAS / LOADED	TOTAL DESMARCADAS / UNLOADED	TOTAL	EMBARCADAS / LOADED	TOTAL DESMARCADAS / UNLOADED	TOTAL	EMBARCADAS / LOADED	TOTAL DESMARCADAS / UNLOADED	TOTAL	EMBARCADAS / LOADED	TOTAL DESMARCADAS / UNLOADED	TOTAL
Energético / Power Products	1 Petróleo crudo / Crude oil															
	2 Fueloil / Fuel oil															
	3 Gas-oil / Gas oil		8.244	8.244												
	4 Gasolina / Petrol		1.262	1.262												
	5 Otros productos petrolíferos / Other petroleum products															
	7 Gases energéticos del petróleo / Energetic petroleum gases		259	259												
	12 Carbón y coque de petróleo / Steam coal and petroleum coke															
35 Gas natural y otros gases / Natural gas and other gases																
51 Biocombustibles / Biofuel																
Total			10.423	10.423												
Siderometalúrgica / Siderurgical and Metallurgic Products	8 Mineral de hierro / Iron ore															
	10 Otros minerales y residuos metálicos / Other mineral ores															
	11 Chatarras de hierro / Scrap iron															
	13 Productos siderúrgicos / Iron products															
	36 Otros productos metalúrgicos / Other metallurgic products															
Total																
Minerales no metálicos / Non-metallic minerals	25 Sal común / Salt															
	52 Otros minerales no metálicos / Other non-metallic minerals															
	Total															
Abonos / Fertilizers	14 Fosfatos / Phosphates															
	15 Potasa / Potash															
	16 Abonos naturales y artificiales / Natural and artificial fertilizers															
Total																
Químicos / Chemical Products	17 Productos químicos / Chemical products															
Total																
Materiales de construcción	18 Cemento y clínker / Cement and clinker															
	20 Materiales de construcción elaborados / Manufactured building materials															
Total																
Agro-Ganadero y Alimentario / Stock/Rearing and Feeding Products	21 Cereales y sus harinas / Cereals and their flour															
	22 Harinas de trigo / Speltars															
	23 Frutas, hortalizas y legumbres / Fruits and vegetables															
	24 Vinos, bebidas, alcoholes y derivados / Wines, drinks and spirits															
	27 Conservas / Tinned food															
	28 Tabaco, cacao, café y especias / Tobacco, cocoa, coffee and spices															
	29 Lacteos y grasas / Oils and greases															
	30 Otros productos alimenticios / Other foods															
	33 Pescados congelados y refrigerados / Chilled or frozen fish															
	37 Piensos y forrajes / Animal feed and fodder															
Total																
Otras mercancías / Other goods	19 Maderas y corcho / Wood and cork															
	26 Papel y pasta / Paper and pulp															
	31 Maquinaria, herramientas y repuestos / Machinery, tools and spares															
	34 Bienes muebles / Other goods															
Total																
Vehículos y elementos de transporte / Vehicles and transport elements	32 Vehículos y sus partes / Vehicles and parts															
	38 Fret Equipamiento (Refr) / RoRo traffic, tare weights															
39 Tarz contenedores / Containers tare																
Total																
Total			10.423	10.423												

En este cuadro NO se incluyen los envueltos, pesca fresca, tráfico interior, transbordó, tránsito barterro y control aduanero

PUERTO DE GRANADILLA - TENERIFE		EJERCICIO 2017										EJERCICIO 2017					
	MERCANCÍAS / GOODS	GRANDES LÍQUIDOS			GRANDES SÓLIDOS			MERCANCÍA GENERAL EN CONTENEDORES			MERCANCÍA GENERAL CONVENCIONAL			TOTAL MERCANCÍA GENERAL			
		EMBARCADAS / LOADED	TOTAL DESMARCADAS / UNLOADED	TOTAL	EMBARCADAS / LOADED	TOTAL DESMARCADAS / UNLOADED	TOTAL	EMBARCADAS / LOADED	TOTAL DESMARCADAS / UNLOADED	TOTAL	EMBARCADAS / LOADED	TOTAL DESMARCADAS / UNLOADED	TOTAL	EMBARCADAS / LOADED	TOTAL DESMARCADAS / UNLOADED	TOTAL	
Energético / Power Products	1																
	2																
	3																
	4																
	5																
	6																
Siderometalúrgico / Siderurgical and Metallurgic Products	7																
	8																
	9																
	10																
	11																
	12																
Minerales no metálicos / Non-metallic minerals	13																
	14																
	15																
	16																
	17																
	18																
Químicos / Chemical Products	19																
	20																
	21																
	22																
	23																
	24																
Materiales de construcción	25																
	26																
	27																
	28																
	29																
	30																
Agro-Ganadero y Alimentario / Stockbreeding and Feeding Products	31																
	32																
	33																
	34																
	35																
	36																
Otras mercancías / Other goods	37																
	38																
	39																
	40																
	41																
	42																
Vehículos y elementos de transporte / Vehicles and transport elements	43																
	44																
	45																
Total																	

En este cuadro NO se incluyen los envalmientos, peaca frasca, tráfico interior, transbordo, tránsito terrestre y control aduanero.

4.3.7.3 CLASIFICACIÓN DE MERCANCÍAS EN TRÁNSITO SEGÚN SU NATURALEZA

AUTORIDAD PORTUARIA DE SANTA CRUZ DE TENERIFE										EJERCICIO 2017		
	MERCANCÍAS / GOODS	EMBARCADAS / LOADED	CABOTAJE / DOMESTIC		TOTAL	EMBARCADAS / LOADED	EXTERIOR / FOREIGN		TOTAL	TOTAL TRÁNSITO / TOTAL TRANSIT		
			DESEMBARCADAS / UNLOADED				DESEMBARCADAS / UNLOADED			EMBARCADAS / LOADED	DESEMBARCADAS / UNLOADED	TOTAL
Energético / Power Products	1											
	2	244		196	440	78	160	238	322	356	678	
	3											
	4											
	6	13		13	26	839	813	1.652	852	826	1.678	
	7											
	12	18		18	37				18	18	37	
35												
51												
Total	275	227	502	917	973	1.890	1.192	1.201	2.392			
Siderometalúrgico / Siderurgical and Metallurgic Products	8											
	10	2.015		2.030	4.045	138	83	221	2.153	2.114	4.267	
	11	5.452		5.452	10.903	346	346	692	5.798	5.798	11.596	
	13	2.685		2.768	5.453	10.217	8.807	19.024	12.902	11.575	24.477	
	36	48		45	93	634	718	1.352	683	763	1.446	
Total	10.201	10.295	20.495	11.335	9.954	21.290	21.536	20.249	41.785	22.863		
Minerales no metálicos / Non-metallic minerals	25	142		167	309	11.384	11.171	22.555	11.526	11.338	22.863	
	52	903		927	1.830	1.607	1.607	3.214	2.510	2.534	5.045	
Total	1.045	1.094	2.139	12.991	12.778	25.769	14.036	13.872	27.908			
Abonos / Fertilizers	14											
	15					51	101	151	51	101	151	
	16	408		430	839	76	213	288	484	643	1.127	
Total	408	430	839	126	314	440	534	744	1.278			
Químicos / Chemical Products	17	3.682		3.793	7.475	29.221	29.538	58.759	32.904	33.331	66.235	
	Total	3.682	3.793	7.475	29.221	29.538	58.759	32.904	33.331	66.235		
Materiales de construcción	5	673		673	1.345			2.690	673	673	1.345	
	18	1.285		1.285	2.570			5.140	1.285	1.285	2.570	
	20	9.502		9.675	19.177	19.167	18.474	37.641	28.669	28.150	56.818	
	Total	11.459	11.633	23.093	19.167	18.474	37.641	30.626	30.107	60.734		
Agro-Ganadero y Alimentario / Stock/Breeding and Feeding Products	21	261		261	521	12.875	12.922	25.797	13.135	13.182	26.318	
	22					3.977	3.977	7.954	3.977	3.977	7.954	
	23	904		904	1.809	1.703	2.350	4.053	2.607	3.255	5.862	
	24	11.374		11.597	22.971	5.536	5.773	11.309	16.911	17.370	34.281	
	27	439		460	899	126	481	607	565	941	1.507	
	28	345		347	692	2.280	2.298	4.578	2.625	2.645	5.270	
	29	358		358	715	4.998	4.964	9.962	5.355	5.322	10.677	
	30	6.177		6.259	12.436	22.057	21.217	43.275	28.235	27.476	55.711	
	33	47		48	95	3.343	3.416	6.759	3.390	3.464	6.854	
	37	2.772		2.658	5.430	703	711	1.414	3.475	3.369	6.843	
	Total	22.677	22.891	45.568	57.598	58.110	115.708	80.275	81.001	161.276		
Otras mercancías / Other goods	19	2.151		2.152	4.303	398	534	932	2.549	2.687	5.236	
	26	631		676	1.307	2.035	2.027	4.063	2.666	2.703	5.369	
	31	1.681		1.688	3.369	20.556	21.378	41.934	22.237	23.066	45.302	
	34	16.216		16.026	32.242	25.765	25.520	51.284	41.981	41.545	83.526	
Total	20.679	20.542	41.221	48.754	49.459	98.213	69.433	70.001	139.434			
Vehículos y elementos de transporte / Vehicles and transport elements	32	300		329	629	4.506	5.149	9.655	4.806	5.479	10.285	
	38	1.205		1.276	2.481		14	14	1.205	1.290	2.495	
	39	15.333		15.617	30.950	48.022	59.777	107.798	63.355	75.393	138.748	
Total	16.839	17.221	34.060	52.527	64.940	117.467	69.366	82.161	151.527			
Total	87.265	88.127	175.392	232.637	244.540	477.178	319.902	332.667	652.570			

La mercancía en tránsito de este cuadro se encuentra incluida como embarcadas y desembarcadas en los siguientes cuadros anteriores (4.3.1/2/3/4, 4.3.7.1 y 4.3.7.2.A/B)

PUERTO DE SANTA CRUZ DE TENERIFE EJERCICIO 2017

	MERCANCÍAS / GOODS	CABOTAJE / DOMESTIC			EXTERIOR / FOREIGN			TOTAL TRÁNSITO / TOTAL TRANSIT		
		EMBARCADAS / LOADED	DESEMBARCADAS / UNLOADED	TOTAL	EMBARCADAS / LOADED	DESEMBARCADAS / UNLOADED	TOTAL	EMBARCADAS / LOADED	DESEMBARCADAS / UNLOADED	TOTAL
Energético / Power Products	1 Petróleo crudo / Crude oil									
	2 Fuel-oil / Fuel oil	244	196	440	78	160	238	322	356	678
	3 Gas-oil / Gas oil									
	4 Gasolina / Petrol									
	6 Otros productos petrolíferos / Other petroleum products	13	13	26	839	813	1.652	852	826	1.678
	7 Gases energéticos del petróleo / Energetic petroleum gases									
	12 Carbones y coque de petróleo / Steam coal and petroleum coke	18	18	37				18	18	37
35 Gas natural y otros gases / Natural gas and other gases										
51 Biocombustibles / Biofuel										
Total	275	227	502	917	973	1.890	1.192	1.201	2.392	
Siderometalúrgico / Siderurgical and Metallurgic Products	8 Mineral de hierro / Iron ore									
	10 Otros minerales y residuos metálicos / Other mineral ores	2.015	2.030	4.045	138	83	221	2.153	2.113	4.267
	11 Chatarras de hierro / Scrap iron	5.452	5.452	10.903	346	346	692	5.798	5.798	11.596
	13 Productos siderúrgicos / Iron products	2.675	2.758	5.433	10.217	8.807	19.024	12.892	11.565	24.457
	36 Otros productos metalúrgicos / Other metallurgic products	44	44	89	634	718	1.352	679	762	1.441
Total	10.187	10.284	20.470	11.335	9.954	21.290	21.522	20.238	41.760	
Minerales no metálicos / Non-metallic minerals	25 Sal común / Salt	142	166	308	11.384	11.171	22.555	11.526	11.337	22.862
	52 Otros minerales no metálicos / Other non-metallic minerals	903	927	1.830	1.607	1.607	3.214	2.510	2.534	5.045
Total	1.045	1.093	2.138	12.991	12.778	25.769	14.036	13.871	27.907	
Abonos / Fertilizers	14 Fosfatos / Phosphates									
	15 Potasas / Potash				51	101	151	51	101	151
	16 Abonos naturales y artificiales / Natural and artificial fertilizers	386	408	795	76	213	288	462	621	1.083
Total	386	408	795	126	314	440	512	722	1.234	
Químicos / Chemical Products	17 Productos químicos / Chemical products	3.682	3.793	7.475	29.221	29.538	58.759	32.904	33.331	66.235
Total	3.682	3.793	7.475	29.221	29.538	58.759	32.904	33.331	66.235	
Materiales de construcción	5 Asfalto / Asphalt	673	673	1.345				673	673	1.345
	18 Cemento y clínker / Cement and clinker	1.209	1.209	2.418				1.209	1.209	2.418
	20 Materiales de construcción elaborados/ Manufactured building materials	9.460	9.606	19.066	19.167	18.474	37.641	28.627	28.081	56.707
	Total	11.341	11.488	22.829	19.167	18.474	37.641	30.508	29.962	60.470
Agro-Ganadero y Alimentario / StockBreeding and Feeding Products	21 Cereales y sus harinas / Cereals and their flours	261	261	521	12.875	12.922	25.797	13.135	13.182	26.318
	22 Habas de soja / Soybean				3.977	3.977	7.954	3.977	3.977	7.954
	23 Frutas, hortalizas y legumbres / Fruits and vegetables	802	802	1.604	1.703	2.350	4.053	2.505	3.152	5.657
	24 Vinos,bebidas, alcoholes y derivados / Wines,drinks and spirits	11.371	11.592	22.962	5.536	5.773	11.309	16.907	17.365	34.272
	27 Conservas / Tinned food	439	457	896	126	481	607	565	938	1.503
	28 Tabaco,cacao,café y especias / Tobacco,cocoa,coffee and spices	345	347	692	2.280	2.298	4.578	2.625	2.645	5.270
	29 Aceites y grasas / Oils and greases	358	358	715	4.998	4.964	9.962	5.355	5.322	10.677
	30 Otros productos alimenticios / Other foods	6.088	6.162	12.249	22.057	21.217	43.275	28.145	27.379	55.524
	33 Pescados congelados y refrigerados / Chilled or frozen fish	34	34	68	3.343	3.416	6.759	3.377	3.450	6.827
	37 Pienso y forrajes / Animal feed and fodder	2.629	2.515	5.144	703	711	1.414	3.332	3.226	6.557
Total	22.325	22.526	44.851	57.598	58.110	115.708	79.924	80.636	160.559	
Otras mercancías / Other goods	19 Maderas y corcho / Wood and cork	2.151	2.152	4.303	398	534	932	2.549	2.687	5.236
	26 Papel y pasta / Paper and pulp	611	656	1.267	2.035	2.027	4.063	2.646	2.683	5.329
	31 Maquinaria, herramientas y repuestos / Machinery, tools and spares	1.659	1.667	3.326	20.556	21.378	41.934	22.215	23.044	45.260
	34 Resto mercancías / Other goods	16.030	15.847	31.876	25.765	25.520	51.284	41.794	41.366	83.161
Total	20.451	20.322	40.773	48.754	49.459	98.213	69.205	69.780	138.986	
Vehículos y elementos de transporte / Vehicles and transport elements	32 Vehículos y sus piezas / Vehicles and parts	285	315	600	4.506	5.149	9.655	4.791	5.465	10.255
	38 Tara Equipamiento (Ro-Ro) / Ro-Ro traffic tare weights	364	410	774		14	14	364	424	788
	39 Tara contenedores / Containers tare	15.041	15.321	30.362	48.022	59.777	107.798	63.063	75.097	138.160
Total	15.690	16.045	31.735	52.527	64.940	117.467	68.218	80.985	149.203	
Total	85.383	86.187	171.569	232.637	244.540	477.178	318.020	330.727	648.747	

La mercancía en tránsito de este cuadro se encuentra incluida como embarcadas y desembarcadas en los siguientes cuadros anteriores (4.3.1/2/3/4, 4.3.7.1 y 4.3.7.2.A/B)

FUERTO DE SANTA CRUZ DE LA PALMA

EJERCICIO 2017

	MERCANCIAS / GOODS	CABOTAJE / DOMESTIC			EXTERIOR / FOREIGN			TOTAL TRÁNSITO / TOTAL TRANSIT		
		EMBARCADAS / LOADED	DESEMBARCADAS / UNLOADED	TOTAL	EMBARCADAS / LOADED	DESEMBARCADAS / UNLOADED	TOTAL	EMBARCADAS / LOADED	DESEMBARCADAS / UNLOADED	TOTAL
Energético / Power Products	1									
	2									
	3									
	4									
	6									
	7									
	12									
35										
51										
Total										
Siderometalúrgico / Siderurgical and Metallurgic Products	8									
	10									
	11									
	13									
	36									
Total										
Minerales no metálicos / Non-metallic minerals	25		1	1					1	1
	52									
Total			1	1					1	1
Abonos / Fertilizers	14									
	15									
	16									
Total										
Químicos / Chemical Products	17									
	Total									
Materiales de construcción	5									
	18									
	20		2	2					2	2
Total			2	2					2	2
Agro-Ganadero y Alimentario / StockBreeding and Feeding Products	21									
	22									
	23									
	24									
	27		3	3					3	3
	28									
	29									
	30		7	7					7	7
33										
37										
Total			11	11					11	11
Otras mercancías / Other goods	19									
	26									
	31									
	34									
Total										
Vehículos y elementos de transporte / Vehicles and transport elements	32									
	38		7	7					7	7
	39		4	4					4	4
Total			11	11					11	11
Total			25	25					25	25

La mercancía en tránsito de este cuadro se encuentra incluida como embarcadas y desembarcadas en los siguientes cuadros anteriores (4.3.1/2/3/4, 4.3.7.1 y 4.3.7.2.A/B)

PUERTO DE SAN SEBASTIÁN DE LA GOMERA EJERCICIO 2017

	MERCANCIAS / GOODS	CABOTAJE / DOMESTIC			EXTERIOR / FOREIGN			TOTAL TRÁNSITO / TOTAL TRANSIT		
		EMBARCADAS / LOADED	DESEMBARCADAS / UNLOADED	TOTAL	EMBARCADAS / LOADED	DESEMBARCADAS / UNLOADED	TOTAL	EMBARCADAS / LOADED	DESEMBARCADAS / UNLOADED	TOTAL
Energético / Power Products	1	Petróleo crudo / Crude oil								
	2	Fuel-oil / Fuel oil								
	3	Gas-oil / Gas oil								
	4	Gasolina / Petrol								
	6	Otros productos petrolíferos / Other petroleum products								
	7	Gases energéticos del petróleo / Energetic petroleum gases								
	12	Carbones y coque de petróleo / Steam coal and petroleum coke								
35	Gas natural y otros gases / Natural gas and other gases									
51	Biocombustibles / Biofuel									
Total										
Siderometalúrgico / Siderurgical and Metallurgic Products	8	Mineral de hierro / Iron ore								
	10	Otros minerales y residuos metálicos / Other mineral ores								
	11	Chatarras de hierro / Scrap iron								
	13	Productos siderúrgicos / Iron products	10	10	20			10	10	20
	36	Otros productos metalúrgicos / Other metallurgic products	4	1	5			4	1	5
Total		14	11	25			14	11	25	
Minerales no metálicos / Non-metallic minerals	25	Sal común / Salt								
	52	Otros minerales no metálicos / Other non-metallic minerals								
Total										
Abonos / Fertilizers	14	Fosfatos / Phosphates								
	15	Potasas / Potash								
	16	Abonos naturales y artificiales / Natural and artificial fertilizers	22	22	44			22	22	44
Total		22	22	44			22	22	44	
Químicos / Chemical Products	17	Productos químicos / Chemical products								
	Total									
Materiales de construcción	5	Asfalto / Asphalt								
	18	Cemento y clinker / Cement and clinker	76	76	152			76	76	152
	20	Materiales de construcción elaborados/ Manufactured building materials	42	67	109			42	67	109
	Total		118	143	261			118	143	261
Agro-Ganadero y Alimentario / StockBreeding and Feeding Products	21	Cereales y sus harinas / Cereals and their flours								
	22	Habas de soja / Soybean								
	23	Frutas, hortalizas y legumbres / Fruits and vegetables	103	103	205			103	103	205
	24	Vinos, bebidas, alcoholes y derivados / Wines, drinks and spirits	4	5	9			4	5	9
	27	Conservas / Tinned food								
	28	Tabaco, cacao, café y especias / Tobacco, cocoa, coffee and spices								
	29	Aceites y grasas / Oils and greases								
	30	Otros productos alimenticios / Other foods	90	90	180			90	90	180
	33	Pescados congelados y refrigerados / Chilled or frozen fish	13	14	27			13	14	27
	37	Pienseo y forrajes / Animal feed and fodder	143	143	286			143	143	286
Total		352	355	706			352	355	706	
Otras mercancías / Other goods	19	Maderas y corcho / Wood and cork								
	26	Papel y pasta / Paper and pulp	20	20	40			20	20	40
	31	Maquinaria, herramientas y repuestos / Machinery, tools and spares	21	21	43			21	21	43
	34	Resto mercancías / Other goods	187	179	366			187	179	366
Total		228	220	448			228	220	448	
Vehículos y elementos de transporte / Vehicles and transport elements	32	Vehículos y sus piezas / Vehicles and parts	15	14	29			15	14	29
	38	Tara Equipamiento (Ro-Ro) / Ro-Ro traffic tare weights	841	859	1.700			841	859	1.700
	39	Tara contenedores / Containers tare	292	292	584			292	292	584
Total		1.148	1.165	2.314			1.148	1.165	2.314	
Total		1.882	1.916	3.798			1.882	1.916	3.798	

La mercancía en tránsito de este cuadro se encuentra incluida como embarcadas y desembarcadas en los siguientes cuadros anteriores (4.3.1/2/3/4, 4.3.7.1 y 4.3.7.2.A/B)

PUERTO DE LOS CRISTIANOS - TENERIFE

EJERCICIO 2017

	MERCANCÍAS / GOODS	CABOTAJE / DOMESTIC			EXTERIOR / FOREIGN			TOTAL TRÁNSITO / TOTAL TRANSIT		
		EMBARCADAS / LOADED	DESEMBARCADAS / UNLOADED	TOTAL	EMBARCADAS / LOADED	DESEMBARCADAS / UNLOADED	TOTAL	EMBARCADAS / LOADED	DESEMBARCADAS / UNLOADED	TOTAL
Energético / Power Products	1									
	2									
	3									
	4									
	6									
	7									
	12									
35										
51										
Total										
Siderometalúrgico / Siderurgical and Metallurgic Products	8									
	10									
	11									
	13									
	36									
Total										
Minerales no metálicos / Non-metallic minerals	25									
	52									
Total										
Abonos / Fertilizers	14									
	15									
	16									
Total										
Químicos / Chemical Products	17									
Total										
Materiales de construcción	5									
	18									
	20									
Total										
Agro-Ganadero y Alimentario / StockBreeding and Feeding Products	21									
	22									
	23									
	24									
	27									
	28									
	29									
	30									
33										
37										
Total										
Otras mercancías / Other goods	19									
	26									
	31									
	34									
Total										
Vehículos y elementos de transporte / Vehicles and transport elements	32									
	38									
	39									
Total										
Total										

La mercancía en tránsito de este cuadro se encuentra incluida como embarcadas y desembarcadas en los siguientes cuadros anteriores (4.3.1/2/3/4, 4.3.7.1 y 4.3.7.2.A/B)

PUERTO DE LA ESTACA - EL HIERRO EJERCICIO 2017

	MERCANCIAS / GOODS	CABOTAJE / DOMESTIC			EXTERIOR / FOREIGN			TOTAL TRÁNSITO / TOTAL TRANSIT		
		EMBARCADAS / LOADED	DESEMBARCADAS / UNLOADED	TOTAL	EMBARCADAS / LOADED	DESEMBARCADAS / UNLOADED	TOTAL	EMBARCADAS / LOADED	DESEMBARCADAS / UNLOADED	TOTAL
Energético / Power Products	1									
	2									
	3									
	4									
	6									
	7									
	12									
	35									
51										
Total										
Siderometalúrgico / Siderurgical and Metallurgic Products	8									
	10									
	11									
	13									
	36									
Total										
Minerales no metálicos / Non-metallic minerals	25									
	52									
Total										
Abonos / Fertilizers	14									
	15									
	16									
Total										
Químicos / Chemical Products	17									
	Total									
Materiales de construcción	5									
	18									
	20									
	Total									
Agro-Ganadero y Alimentario / StockBreeding and Feeding Products	21									
	22									
	23									
	24									
	27									
	28									
	29									
	30									
33										
37										
Total										
Otras mercancías / Other goods	19									
	26									
	31									
	34									
Total										
Vehículos y elementos de transporte / Vehicles and transport elements	32									
	38									
	39									
Total										
Total										

La mercancía en tránsito de este cuadro se encuentra incluida como embarcadas y desembarcadas en los siguientes cuadros anteriores (4.3.1/2/3/4, 4.3.7.1 y 4.3.7.2-A/B)

PUERTO DE GRANADILLA - TENERIFE										
EJERCICIO 2017										
	MERCANCIAS / GOODS	CABOTAJE / DOMESTIC			EXTERIOR / FOREIGN			TOTAL TRÁNSITO / TOTAL TRANSIT		
		EMBARCADAS / LOADED	DESEMBARCADAS / UNLOADED	TOTAL	EMBARCADAS / LOADED	DESEMBARCADAS / UNLOADED	TOTAL	EMBARCADAS / LOADED	DESEMBARCADAS / UNLOADED	TOTAL
Energético / Power Products	1	Petróleo crudo / Crude oil								
	2	Fuel-oil / Fuel oil								
	3	Gas-oil / Gas oil								
	4	Gasolina / Petrol								
	6	Otros productos petrolíferos / Other petroleum products								
	7	Gases energéticos del petróleo / Energetic petroleum gases								
	12	Carbones y coque de petróleo / Steam coal and petroleum coke								
	35	Gas natural y otros gases / Natural gas and other gases								
	51	Biocombustibles / Biofuel								
	Total									
Siderometalúrgico / Siderurgical and Metallurgic Products	8	Mineral de hierro / Iron ore								
	10	Otros minerales y residuos metálicos / Other mineral ores								
	11	Chatarras de hierro / Scrap iron								
	13	Productos siderúrgicos / Iron products								
	36	Otros productos metalúrgicos / Other metallurgic products								
	Total									
Minerales no metálicos / Non-metallic minerals	25	Sal común / Salt								
	52	Otros minerales no metálicos / Other non-metallic minerals								
	Total									
Abonos / Fertilizers	14	Fosfatos / Phosphates								
	15	Potasas / Potash								
	16	Abonos naturales y artificiales / Natural and artificial fertilizers								
	Total									
Químicos / Chemical Products	17	Productos químicos / Chemical products								
	Total									
Materiales de construcción	5	Asfalto / Asphalt								
	18	Cemento y clinker / Cement and clinker								
	20	Materiales de construcción elaborados/ Manufactured building materials								
	Total									
Agro-Ganadero y Alimentario / StockBreeding and Feeding Products	21	Cereales y sus harinas / Cereals and their flours								
	22	Habas de soja / Soybean								
	23	Frutas, hortalizas y legumbres / Fruits and vegetables								
	24	Vinos, bebidas, alcoholes y derivados / Wines, drinks and spirits								
	27	Conservas / Tinned food								
	28	Tabaco, cacao, café y especias / Tobacco, cocoa, coffee and spices								
	29	Aceites y grasas / Oils and greases								
	30	Otros productos alimenticios / Other foods								
	33	Pescados congelados y refrigerados / Chilled or frozen fish								
	37	Pienso y forrajes / Animal feed and fodder								
	Total									
Otras mercancías / Other goods	19	Maderas y corcho / Wood and cork								
	26	Papel y pasta / Paper and pulp								
	31	Maquinaria, herramientas y repuestos / Machinery, tools and spares								
	34	Resto mercancías / Other goods								
	Total									
Vehículos y elementos de transporte / Vehicles and transport elements	32	Vehículos y sus piezas / Vehicles and parts								
	38	Tara Equipamiento (Ro-Ro) / Ro-Ro traffic tare weights								
	39	Tara contenedores / Containers tare								
	Total									
Total										

La mercancía en tránsito de este cuadro se encuentra incluida como embarcadas y desembarcadas en los siguientes cuadros anteriores (4.3.1/2/3/4, 4.3.7.1 y 4.3.7.2.A/B)

4.3.7.4 CLASIFICACIÓN DE MERCANCÍAS EN TRÁNSITO SEGÚN SU NATURALEZA

AUTORIDAD PORTUARIA DE SANTA CRUZ DE TENERIFE		EJERCICIO 2017											EJERCICIO 2017								
	MERCANCÍAS / GOODS	GRANILES LÍQUIDOS			GRANILES SÓLIDOS			MERCANCÍA GENERAL EN CONTENEDORES			MERCANCÍA GENERAL CONVENCIONAL			TOTAL MERCANCÍA GENERAL			TOTAL TRÁNSITO / TOTAL TRANSIT				
		EMBARCADAS / LOADED	TOTAL DESEMBARCADAS / UNLOADED	TOTAL	EMBARCADAS / LOADED	TOTAL DESEMBARCADAS / UNLOADED	TOTAL	EMBARCADAS / LOADED	TOTAL DESEMBARCADAS / UNLOADED	TOTAL	EMBARCADAS / LOADED	TOTAL DESEMBARCADAS / UNLOADED	TOTAL	EMBARCADAS / LOADED	TOTAL DESEMBARCADAS / UNLOADED	TOTAL	EMBARCADAS / LOADED	TOTAL DESEMBARCADAS / UNLOADED	TOTAL		
Energético / Power Products	1																				
	2																				
	3																				
	4																				
	6																				
	7																				
Siderometalúrgico / Siderurgical and Metallurgic Products	12																				
	35																				
	51																				
	8																				
	10																				
	11																				
Minerales no metálicos / Non-metallic minerals	13																				
	36																				
	25																				
	52																				
	14																				
	15																				
Abonos / Fertilizers	16																				
	17																				
	5																				
	18																				
	19																				
	20																				
Químicos / Chemical Products	21																				
	22																				
	23																				
	24																				
	26																				
	27																				
Materiales de construcción	28																				
	29																				
	30																				
	31																				
	32																				
	33																				
Agro-Ganadero y Alimentario / Stockbreeding and Feeding Products	34																				
	37																				
	19																				
	29																				
	30																				
	31																				
Otras mercancías / Other goods	32																				
	33																				
	34																				
	35																				
	36																				
	37																				
Vehículos y elementos de transporte / Vehicles and transport elements	38																				
	39																				
	40																				
	41																				
	42																				
	43																				
Total																					

PUERTO DE SANTA CRUZ DE LA PALMA		EJERCICIO 2017										EJERCICIO 2017							
	MERCANCIAS / GOODS	GRANDES LÍQUIDOS			GRANDES SÓLIDOS			MERCANCÍA GENERAL EN CONTENEDORES			MERCANCÍA GENERAL CONVENCIONAL			TOTAL MERCANCÍA GENERAL			TOTAL TRÁNSITO / TOTAL TRANSIT		
		EMBARCADAS / LOADED	TOTAL DESMERCANCADAS / UNLOADED	TOTAL	EMBARCADAS / LOADED	TOTAL DESMERCANCADAS / UNLOADED	TOTAL	EMBARCADAS / LOADED	TOTAL DESMERCANCADAS / UNLOADED	TOTAL	EMBARCADAS / LOADED	TOTAL DESMERCANCADAS / UNLOADED	TOTAL	EMBARCADAS / LOADED	TOTAL DESMERCANCADAS / UNLOADED	TOTAL	EMBARCADAS / LOADED	TOTAL DESMERCANCADAS / UNLOADED	TOTAL
Energética / Power Products	1																		
	2																		
	3																		
	4																		
	5																		
	6																		
Siderometalurgio / Siderurgical and Metallurgic Products	8																		
	10																		
	11																		
	13																		
	16																		
	Total																		
Minerales no metálicos / Non-metallic minerals	23																		
	52																		
Abonos / Fertilizers	14																		
	16																		
Químicos / Chemical Products	17																		
	Total																		
Materiales de construcción	5																		
	18																		
	20																		
Agro-Ganadero y Alimentario / Stockbreeding and Feeding Products	21																		
	22																		
	23																		
	24																		
	27																		
	28																		
	29																		
	30																		
	31																		
	Total																		
Otras mercancías / Other goods	19																		
	31																		
	34																		
	Total																		
Vehículos y elementos de transporte / Vehicles and transport elements	32																		
	33																		
Total																			
Total																			

PUERTO DE LOS CRISTIANOS - TENERIFE		EJERCICIO 2017										EJERCICIO 2017									
	MERCANCIAS / GOODS	GRANDES LÍQUIDOS			GRANDES SÓLIDOS			MERCANCÍA GENERAL EN CONTENEDORES			MERCANCÍA GENERAL CONVENCIONAL			TOTAL MERCANCÍA GENERAL			TOTAL TRÁFICO / TOTAL TRANSIT				
		EMBARCADAS / LOADED	TOTAL DESMERCANTADAS / UNLOADED	TOTAL	EMBARCADAS / LOADED	TOTAL DESMERCANTADAS / UNLOADED	TOTAL	EMBARCADAS / LOADED	TOTAL DESMERCANTADAS / UNLOADED	TOTAL	EMBARCADAS / LOADED	TOTAL DESMERCANTADAS / UNLOADED	TOTAL	EMBARCADAS / LOADED	TOTAL DESMERCANTADAS / UNLOADED	TOTAL	EMBARCADAS / LOADED	TOTAL DESMERCANTADAS / UNLOADED	TOTAL		
Energético / Power Products	1	Petróleo crudo / Crude oil																			
	2	Gas-oil / Fuel oil																			
	3	Gas-oil / Gas oil																			
	4	Gasolina / Petrol																			
	5	Otros productos petrolíferos / Other petroleum products																			
	6	Gases energéticos del petróleo / Energetic petroleum gases																			
Siderometalúrgico / Siderurgical and Metallurgic Products	11	Carbones y coque de petróleo / Steam coal and petroleum coke																			
	34	Gases natural y otros gases / Natural gas and other gases																			
	51	Biocombustibles / Biofuel																			
	Total																				
	10	Mineral de hierro / Iron ore																			
Minerales no metálicos / Non-metallic minerals	11	Otros minerales y residuos metálicos / Other mineral ores																			
	12	Chatarra de hierro / Scrap iron																			
	13	Productos siderúrgicos / Iron products																			
	34	Otros productos metalúrgicos / Other metallurgic products																			
Abonos / Fertilizers	Total																				
	14	Fosfatos / Phosphates																			
	15	Potásicas / Potash																			
Químicos / Chemical Products	16	Abonos naturales y artificiales / Natural and artificial fertilizers																			
	Total																				
Materiales de construcción	17	Productos químicos / Chemical products																			
	18	Asfalto / Asphalt																			
	19	Cemento y clínker / Cement and clinker																			
Agro-Ganadero y Alimentario / Stockbreeding and Feeding Products	20	Materiales de construcción elaborados / Manufactured building materials																			
	21	Cereales y sus harinas / Cereals and their flours																			
	22	Harina de sésame / Sesame																			
	23	Frutas, hortalizas y legumbres / Fruits and vegetables																			
	24	Vinos, bebidas, alcoholes y derivados / Wines, drinks and spirits																			
	25	Conservas / Tinned food																			
	26	Tabaco, cacao, café y especias / Tobacco, cocoa, coffee and spices																			
	27	Aceites y grasas / Oils and greases																			
	28	Otros productos alimenticios / Other foods																			
	29	Pescados congelados y refrigerados / Chilled or frozen fish																			
	30	Piensos y forrajes / Animal feed and fodder																			
	Otras mercancías / Other goods	Total																			
10		Maderas y corcho / Wood and cork																			
20		Papel y pasta / Paper and pulp																			
30		Máquinas, herramientas y repuestos / Machinery, tools and spares																			
Vehículos y elementos de transporte / Vehicles and transport elements	40	Otros mercancías / Other goods																			
	30	Vehículos y sus piezas / Vehicles and parts																			
	31	Tara Equipamento (Re-We) / Re-We traffic tare weights																			
Total	32	Tara contenedores / Containers tare																			
	Total																				

PUERTO DE GRANADILLA - TENERIFE		EJERCICIO 2017										EJERCICIO 2017								
	MERCANCIAS / GOODS	GRANDES LÍQUIDOS			GRANDES SÓLIDOS			MERCANCÍA GENERAL EN CONTENEDORES			MERCANCÍA GENERAL CONVENCIONAL			TOTAL MERCANCÍA GENERAL			TOTAL TRÁNSITO / TOTAL TRANSIT			
		EMBARCADAS / LOADED	DESEMBARCADAS / UNLOADED	TOTAL	EMBARCADAS / LOADED	DESEMBARCADAS / UNLOADED	TOTAL	EMBARCADAS / LOADED	DESEMBARCADAS / UNLOADED	TOTAL	EMBARCADAS / LOADED	DESEMBARCADAS / UNLOADED	TOTAL	EMBARCADAS / LOADED	DESEMBARCADAS / UNLOADED	TOTAL	EMBARCADAS / LOADED	DESEMBARCADAS / UNLOADED	TOTAL	
Energético / Power Products	1																			
	2																			
	3																			
	4																			
	6																			
	7																			
	12																			
35																				
51																				
Total																				
Siderometalúrgico / Siderurgical and Metallurgic Products	8																			
	10																			
	11																			
	13																			
36																				
Total																				
Minerales no metálicos / Non-metallic minerals	25																			
	52																			
Total																				
Abonos / Fertilizers	14																			
	15																			
16																				
Total																				
Químicos / Chemical Products	17																			
	17																			
Materiales de construcción	5																			
	18																			
	20																			
Total																				
Agro-Ganadero y Alimentario / Stockbreeding and Feeding Products	21																			
	22																			
	23																			
	24																			
	27																			
	28																			
	29																			
	30																			
	33																			
	37																			
Total																				
Otras mercancías / Other goods	19																			
	26																			
	31																			
	34																			
Total																				
Vehículos y elementos de transporte / Vehicles and transport elements	32																			
	38																			
	39																			
Total																				
Total																				

4.4 TRÁFICO INTERIOR, TONELADAS / LOCAL TRAFFIC , TONS

AUTORIDAD PORTUARIA DE SANTA CRUZ DE TENERIFE		EJERCICIO 2017		
MERCANCÍAS / GOODS	EMBARCADAS / LOADED	DESEMBARCADAS / UNLOADED	TOTAL	
Graneles líquidos / Liquid bulks	Petróleo crudo			
	Fuel-Oil			
	Gas-Oil			
	Gasolina y keroseno			
	Otros petrolíferos			
	Gases Energéticos del Petróleo			
	Gas Natural			
	Asfalto			
	Coque de Petróleo			
	Lubricantes			
	Biocombustibles			
Otros graneles líquidos				
Graneles sólidos por instalac. especial / Dry bulks by special installation	Abonos			
	Cementos y Clinker			
	Chatarras de Hierro			
	Otros Minerales			
	Cereales			
	Harinas			
	Piensos y forrajes			
Graneles sólidos sin instalac. especial / Dry bulks without special installation	Sal			
	Otros graneles sólidos			
	Cementos y Clinker			
	Chatarras de Hierro			
	Otros Minerales			
	Cereales			
	Harinas			
Mercancía general / General cargo	Abonos			
	Piensos y forrajes			
	Sal			
	Otros graneles sólidos			
	Productos cárnicos			
	Productos lácteos			
	Plantas y flores			
	Hortalizas y legumbres			
	Frutas			
	Cereales			
	Harinas			
Piensos y forrajes	656		656	
Aceites				
Conservas animales				
Azúcares y Confitaria				
Preparados de cereales				
Conservas vegetales				
Otras alimenticias				
Bebidas				
Tabaco				
Otros Minerales				
Lubricantes				
Productos químicos				
Abonos				
Detergentes				
Materias plásticas				
Madera				
Productos papel - artes gráficas				
Manufacturas de piedra y yeso				
Productos cerámicos				
Productos de vidrio				
Fundición de hierro y acero				
Manufacturas de hierro				
Manufacturas de aluminio				
Máquinas y sus partes				
Máquinas eléctricas y sus partes				
Vehículos				
Muebles				
Mercancías en régimen simplificado				
Total	656		656	

PUERTO DE SANTA CRUZ DE TENERIFE		EJERCICIO 2017		
MERCANCÍAS / GOODS	EMBARCADAS / LOADED	DESEMBARCADAS / UNLOADED	TOTAL	
Graneles líquidos / Liquid bulks	Petróleo crudo			
	Fuel-Oil			
	Gas-Oil			
	Gasolina y keroseno			
	Otros petrolíferos			
	Gases Energéticos del Petróleo			
	Gas Natural			
	Asfalto			
	Coque de Petróleo			
	Lubricantes			
	Biocombustibles			
Otros graneles líquidos				
Graneles sólidos por instalac. especial / Dry bulks by special installation	Abonos			
	Cementos y Clinker			
	Chatarras de Hierro			
	Otros Minerales			
	Cereales			
	Harinas			
	Piensos y forrajes			
Graneles sólidos sin instalac. especial / Dry bulks without special installation	Sal			
	Otros graneles sólidos			
	Cementos y Clinker			
	Chatarras de Hierro			
	Otros Minerales			
	Cereales			
	Harinas			
Mercancía general / General cargo	Abonos			
	Piensos y forrajes			
	Sal			
	Otros graneles sólidos			
	Productos cárnicos			
	Productos lácteos			
	Plantas y flores			
	Hortalizas y legumbres			
	Frutas			
	Cereales			
	Harinas			
Piensos y forrajes				
Aceites				
Conservas animales				
Azúcares y Confitaria				
Preparados de cereales				
Conservas vegetales				
Otras alimenticias				
Bebidas				
Tabaco				
Otros Minerales				
Lubricantes				
Productos químicos				
Abonos				
Detergentes				
Materias plásticas				
Madera				
Productos papel - artes gráficas				
Manufacturas de piedra y yeso				
Productos cerámicos				
Productos de vidrio				
Fundición de hierro y acero				
Manufacturas de hierro				
Manufacturas de aluminio				
Máquinas y sus partes				
Máquinas eléctricas y sus partes				
Vehículos				
Muebles				
Mercancías en régimen simplificado				
Total				

PUERTO DE SANTA CRUZ DE LA PALMA EJERCICIO 2017

MERCANCÍAS / GOODS	EMBARCADAS / LOADED	DESEMBARCADAS / UNLOADED	TOTAL	
Graneles líquidos / Liquid bulks	Petróleo crudo			
	Fuel-Oil			
	Gas-Oil			
	Gasolina y keroseno			
	Otros petrolíferos			
	Gases Energéticos del Petróleo			
	Gas Natural			
	Asfalto			
	Coque de Petróleo			
	Lubricantes			
	Biocombustibles			
Otros graneles líquidos				
Graneles sólidos por instalac. especial / Dry bulks by special installation	Abonos			
	Cementos y Clinker			
	Chatarras de Hierro			
	Otros Minerales			
	Cereales			
	Harinas			
	Piensos y forrajes			
	Sal			
Otros graneles sólidos				
Graneles sólidos sin instalac. especial / Dry bulks without special installation	Cementos y Clinker			
	Chatarras de Hierro			
	Otros Minerales			
	Cereales			
	Harinas			
	Abonos			
	Piensos y forrajes			
	Sal			
Otros graneles sólidos				
Mercancia general / General cargo	Productos cármicos			
	Productos lácteos			
	Plantas y flores			
	Hortalizar y legumbres			
	Frutas			
	Cereales			
	Harinas			
	Piensos y forrajes			
	Aceites			
	Conservas animales			
	Azúcares y Confitaría			
	Preparados de cereales			
	Conservas vegetales			
	Otras alimenticias			
	Bebidas			
	Tabaco			
	Otros Minerales			
	Lubricantes			
	Productos químicos			
	Abonos			
	Detergentes			
	Materias plásticas			
	Madera			
	Productos papel - artes gráficas			
	Manufacturas de piedra y yeso			
	Productos cerámicos			
	Productos de vidrio			
	Fundición de hierro y acero			
	Manufacturas de hierro			
	Manufacturas de aluminio			
	Máquinas y sus partes			
	Máquinas eléctricas y sus partes			
	Vehículos			
	Muebles			
	Mercancías en régimen simplificado			
	Total			

PUERTO DE SAN SEBASTIÁN DE LA GOMERA EJERCICIO 2017

MERCANCÍAS / GOODS	EMBARCADAS / LOADED	DESEMBARCADAS / UNLOADED	TOTAL	
Graneles líquidos / Liquid bulks	Petróleo crudo			
	Fuel-Oil			
	Gas-Oil			
	Gasolina y keroseno			
	Otros petrolíferos			
	Gases Energéticos del Petróleo			
	Gas Natural			
	Asfalto			
	Coque de Petróleo			
	Lubricantes			
	Biocombustibles			
Otros graneles líquidos				
Graneles sólidos por instalac. especial / Dry bulks by special installation	Abonos			
	Cementos y Clinker			
	Chatarras de Hierro			
	Otros Minerales			
	Cereales			
	Harinas			
	Piensos y forrajes			
	Sal			
Otros graneles sólidos				
Graneles sólidos sin instalac. especial / Dry bulks without special installation	Cementos y Clinker			
	Chatarras de Hierro			
	Otros Minerales			
	Cereales			
	Harinas			
	Abonos			
	Piensos y forrajes			
	Sal			
Otros graneles sólidos				
Mercancia general / General cargo	Productos cármicos			
	Productos lácteos			
	Plantas y flores			
	Hortalizar y legumbres			
	Frutas			
	Cereales			
	Harinas			
	Piensos y forrajes			
	Aceites			
	Conservas animales			
	Azúcares y Confitaría			
	Preparados de cereales			
	Conservas vegetales			
	Otras alimenticias			
	Bebidas			
	Tabaco			
	Otros Minerales			
	Lubricantes			
	Productos químicos			
	Abonos			
	Detergentes			
	Materias plásticas			
	Madera			
	Productos papel - artes gráficas			
	Manufacturas de piedra y yeso			
	Productos cerámicos			
	Productos de vidrio			
	Fundición de hierro y acero			
	Manufacturas de hierro			
	Manufacturas de aluminio			
	Máquinas y sus partes			
	Máquinas eléctricas y sus partes			
	Vehículos			
	Muebles			
	Mercancías en régimen simplificado			
	Total			

PUERTO DE LOS CRISTIANOS - TENERIFE		EJERCICIO 2017		
MERCANCÍAS / GOODS		EMBARCADAS / LOADED	DESEMBARCADAS / UNLOADED	TOTAL
Graneles líquidos / Liquid bulks	Petróleo crudo			
	Fuel-Oil			
	Gas-Oil			
	Gasolina y keroseno			
	Otros petrolíferos			
	Gases Energéticos del Petróleo			
	Gas Natural			
	Asfalto			
	Coque de Petróleo			
	Lubricantes			
	Biocombustibles			
	Otros graneles líquidos			
Graneles sólidos por instalac. especial / Dry bulks by special installation	Abonos			
	Cementos y Clinker			
	Chatarras de Hierro			
	Otros Minerales			
	Cereales			
	Harinas			
	Pensos y forrajes			
Graneles sólidos sin instalac. especial / Dry bulks without special installation	Sal			
	Otros graneles sólidos			
	Cementos y Clinker			
	Chatarras de Hierro			
	Otros Minerales			
	Cereales			
	Harinas			
Mercancía general / General cargo	Abonos			
	Pensos y forrajes			
	Sal			
	Otros graneles sólidos			
	Productos cárnicos			
	Productos lácteos			
	Plantas y flores			
	Hortalizar y legumbres			
	Frutas			
	Cereales			
	Harinas			
	Pensos y forrajes	656		656
	Aceites			
	Conservas animales			
	Azúcares y Confitaria			
	Preparados de cereales			
	Conservas vegetales			
	Otras alimenticias			
	Bebidas			
	Tabaco			
Otros Minerales				
Lubricantes				
Productos químicos				
Abonos				
Detergentes				
Materias plásticas				
Madera				
Productos papel - artes gráficas				
Manufacturas de piedra y yeso				
Productos cerámicos				
Productos de vidrio				
Fundición de hierro y acero				
Manufacturas de hierro				
Manufacturas de aluminio				
Máquinas y sus partes				
Máquinas eléctricas y sus partes				
Vehículos				
Muebles				
Mercancías en régimen simplificado				
Total		656	656	656

PUERTO DE LA ESTACA - EL HIERRO		EJERCICIO 2017		
MERCANCÍAS / GOODS		EMBARCADAS / LOADED	DESEMBARCADAS / UNLOADED	TOTAL
Graneles líquidos / Liquid bulks	Petróleo crudo			
	Fuel-Oil			
	Gas-Oil			
	Gasolina y keroseno			
	Otros petrolíferos			
	Gases Energéticos del Petróleo			
	Gas Natural			
	Asfalto			
	Coque de Petróleo			
	Lubricantes			
	Biocombustibles			
	Otros graneles líquidos			
Graneles sólidos por instalac. especial / Dry bulks by special installation	Abonos			
	Cementos y Clinker			
	Chatarras de Hierro			
	Otros Minerales			
	Cereales			
	Harinas			
	Pensos y forrajes			
Graneles sólidos sin instalac. especial / Dry bulks without special installation	Sal			
	Otros graneles sólidos			
	Cementos y Clinker			
	Chatarras de Hierro			
	Otros Minerales			
	Cereales			
	Harinas			
Mercancía general / General cargo	Abonos			
	Pensos y forrajes			
	Sal			
	Otros graneles sólidos			
	Productos cárnicos			
	Productos lácteos			
	Plantas y flores			
	Hortalizar y legumbres			
	Frutas			
	Cereales			
	Harinas			
	Pensos y forrajes			
	Aceites			
	Conservas animales			
	Azúcares y Confitaria			
	Preparados de cereales			
	Conservas vegetales			
	Otras alimenticias			
	Bebidas			
	Tabaco			
Otros Minerales				
Lubricantes				
Productos químicos				
Abonos				
Detergentes				
Materias plásticas				
Madera				
Productos papel - artes gráficas				
Manufacturas de piedra y yeso				
Productos cerámicos				
Productos de vidrio				
Fundición de hierro y acero				
Manufacturas de hierro				
Manufacturas de aluminio				
Máquinas y sus partes				
Máquinas eléctricas y sus partes				
Vehículos				
Muebles				
Mercancías en régimen simplificado				
Total				

PUERTO DE GRANADILLA - TENERIFE		EJERCICIO 2017			
MERCANCÍAS / GOODS		EMBARCADAS / LOADED	DESEMBARCADAS / UNLOADED	TOTAL	
Graneles líquidos / Liquid bulks	Petróleo crudo				
	Fuel-Oil				
	Gas-Oil				
	Gasolina y keroseno				
	Otros petrolíferos				
	Gases Energéticos del Petróleo				
	Gas Natural				
	Asfalto				
	Coque de Petróleo				
	Lubricantes				
	Otros graneles líquidos				
Graneles sólidos por instalac. especial / Dry bulks by special installation	Abonos				
	Cementos y Clinker				
	Chatarras de Hierro				
	Otros Minerales				
	Cereales				
	Harinas				
	Piensos y forrajes				
	Sal				
Graneles sólidos sin instalac. especial / Dry bulks without special installation	Otros graneles sólidos				
	Cementos y Clinker				
	Chatarras de Hierro				
	Otros Minerales				
	Cereales				
	Harinas				
	Abonos				
	Piensos y forrajes				
Mercancía general / General cargo	Sal				
	Otros graneles sólidos				
	Productos cárnicos				
	Productos lácteos				
	Plantas y flores				
	Hortalizas y legumbres				
	Frutas				
	Cereales				
	Harinas				
	Piensos y forrajes				
	Aceites				
	Conservas animales				
	Azúcares y Confitaria				
	Preparados de cereales				
	Conservas vegetales				
	Otras alimenticias				
	Bebidas				
	Tabaco				
	Otros Minerales				
	Lubricantes				
	Productos químicos				
	Abonos				
	Detergentes				
	Materias plásticas				
	Madera				
	Productos papel - artes gráficas				
	Manufacturas de piedra y yeso				
	Productos cerámicos				
	Productos de vidrio				
	Fundición de hierro y acero				
	Manufacturas de hierro				
	Manufacturas de aluminio				
	Máquinas y sus partes				
	Máquinas eléctricas y sus partes				
	Vehículos				
	Muebles				
	Mercancías en régimen simplificado				
	Total				

4.5 AVITUALLAMIENTOS / SUPPLIES

AUTORIDAD PORTUARIA DE SANTA CRUZ DE TENERIFE		EJERCICIO 2017
AVITUALLAMIENTO / SUPPLIES		TONELADAS / TONS
Combustibles líquidos / Liquid fuels		550.812
Agua / Water		174.924
Total		725.736

PUERTO DE SANTA CRUZ DE TENERIFE		EJERCICIO 2017
AVITUALLAMIENTO / SUPPLIES		TONELADAS / TONS
Combustibles líquidos / Liquid fuels		526.126
Agua / Water		138.973
Total		665.099

PUERTO DE SANTA CRUZ DE LA PALMA		EJERCICIO 2017
AVITUALLAMIENTO / SUPPLIES		TONELADAS / TONS
Combustibles líquidos / Liquid fuels		
Agua / Water		24.567
Total		24.567

PUERTO DE SAN SEBASTIÁN DE LA GOMERA		EJERCICIO 2017
AVITUALLAMIENTO / SUPPLIES		TONELADAS / TONS
Combustibles líquidos / Liquid fuels		
Agua / Water		8.376
Total		8.376

PUERTO DE LOS CRISTIANOS - TENERIFE		EJERCICIO 2017
AVITUALLAMIENTO / SUPPLIES		TONELADAS / TONS
Combustibles líquidos / Liquid fuels		24.468
Agua / Water		991
Total		25.459

PUERTO DE LA ESTACA - EL HIERRO		EJERCICIO 2017
AVITUALLAMIENTO / SUPPLIES		TONELADAS / TONS
Combustibles líquidos / Liquid fuels		
Agua / Water		2.017
Total		2.017

PUERTO DE GRANADILLA - TENERIFE		EJERCICIO 2017
AVITUALLAMIENTO / SUPPLIES		TONELADAS / TONS
Combustibles líquidos / Liquid fuels		217
Agua / Water		
Total		217

4.6 PESCA CAPTURADA

AUTORIDAD PORTUARIA DE SANTA CRUZ DE TENERIFE		EJERCICIO 2017	
	TIPOS / TYPES	PESO (kg) / WEIGHT (kg)	VALOR EN 1ª VENTA (euros) / VALUE IN FIRST SALE (euros)
MOLUSCOS / MOLLUSKS	BERBERECHO	5	20
	CALAMAR O CALAMAR EUROPEO	2.233	6.699
	CHOCO, SEPIA	4.113	12.339
	CHOCO/CHOCO ROJO - CHOCO CANARIO	23	68
	GAMBA	141	507
	LAPA	50	250
	LAPA BLANCA	42	208
	LAPA NEGRA	2.451	12.253
	MEJILLON	1.292	13.566
	POTA	6.819	9.478
	POTA DE LEY	295	409
	POTA SALTADORA	153	213
	PULPO	3.816	5.304
	PULPO ALMIZCLADO	28	39
	PULPOS	45	63
	Total	21.504	61.415
	CRUSTÁCEOS / CRUSTACEANS	ABIETE NEGRO	2
CAMARON		473	1.704
CAMARON NARVAL		9.098	32.806
CAMARONES		47	169
CANGREJO REY O CANGREJO DEL ALTO - CANGREJO REY		115	416
GAMBA CARABINERO / CARABINERO - CARABINERO		123	739
PEJE SABLE		259	466
Total	10.116	36.308	
PECES / FISH	ABADE O ABAE - ABADE	8.101	22.521
	ABADEJO	6	17
	AGUJA AZUL, ESPADA	28.777	60.144
	AGUJA PALADAR, ESPADA	25.778	71.862
	ALFONSINGOS	86	155
	AND	28	55
	Antoñito	3.573	3.758
	ARENQUE	2.700	1.623
	ARENQUE - SARDINELA	11.091	6.666
	ATUN ROJO (Thunnus thynnus)	112.476	78.733
	ATUNES	85.634	42.817
	BACALAO	2.853	5.144
	BARRILOTE - ATUN BLANCO O BONITO DEL NORTE O ALBACORA	1.453.967	1.381.269
	BERTORELLA	70	140
	BERTORELLA AZUL O LOCHA AZUL	266	531
	BESUGO	1.188	1.344
	BESUGUITO / ALIGOTE - ALIGOTE	260	338
	BOCANEGRA	13.724	24.745
	BOCINEGRO	310	681
	Boga	900	541
	Bonito sierra	27.131	10.852
	BOQUERON O ANCHOA	1.876	3.751
	BRECA	314	472
	BRECA COLORADA O GARAPELLO - BRECA CHATA	172	239
	BROTA/AGRIOTE - BROTOLO DE ROCA	7.638	16.803
	BROTOLAS	79	173
	BURRO DE LEY / BURRO DE LA COSTA - BURRO O RONCADOR	7.594	7.987
	BURRO LISTADO	446	469
	BVY	1.552	1.632
	CABALLA	39.775	23.905
	CABALLAS O ESTORNINOS	27.677	16.634
	CABRACHOS, ESCARAPOTAS, RASCACIOS, ESCORPORAS O CABRAS	109	197
	CABRILLA NEGRA O CABRILLA RUANA - SERRANO IMPERIAL	2.540	5.587
	CABRILLA REINA	2.233	4.912
	CALE	933	1.306
	CANDIL	1.224	2.206
	CANTARERO	5.781	10.424
	CATALUFA O ALFONSINO - CATALUFA	1.233	1.297
	CAZON	2.753	1.789
	CAZON / CAZON DIENTUSO - CAZON	56	36
	Chacrona	340	613
	CHERNE	25.837	77.511
	CHERNE DENTON	6.537	19.611
	CHERNE ROMERETE	6.392	19.176
	CHICHARRO	204.495	132.922
	CHOPA/NEGRON - CHOPA	14.266	15.004
	CHOPON O CHOPA PEREZOSA - CHOPON	413	435
	CONEJO	1.113	1.170
	CONGRIO	25.337	38.005
	CORVINA	3.866	4.066
	DORADA	219.538	395.836
	DORADO	1.230	1.293

ESCOLAR CHINO	35	37
ESCOLAR RASPOSO	402	423
ESPETONES	1.360	1.431
ESTORNINO O CABALLA	150.525	90.467
FALSO ABADEJO	4.176	11.609
FULA COLORADA - ALFONSINO O BESUGO AMERICANO	66.712	120.285
FULA NEGRA	148	156
FULA O FULA BLANCA - FULA BLANCA	875	920
GALANA / GALAN - OBLADA	591	888
GALLO	5	5
GALLO APLOMADO - PEJEUERCO OCEANICO	53	56
GALLO COCHINO	6.350	6.679
GALLO DEL ALTO	50	90
GALLO PLATJA	1.405	1.477
GATA TRAMOLLA / CAROCHO - LIJA O GATA O MIELGA O CAZON	17	10
HALIBUT ESPINOSO	1.157	3.470
HERRERA	130	137
IVD	76	114
JAPUTAS O PALOMETAS O CASTAÑETAS	6	8
JUREL	6.144	7.987
JUREL - JUREL LIMON	2.557	3.324
JURELES O CHICHARROS	235	306
LENGUADO DE ARENA	20	60
LENGUADO EUROPEO	24	72
LENGUADO RUBIO	5.901	17.704
LIJA AZUL	2	2
LIJA GALLO	30	32
LIRIO	2	3
LISTADO (Katsuwonus pelamis)	713.909	285.563
LIZA LEBRANCHE	1	1
LUBINAS	321.971	696.630
MACHO DE MORENA - MORENA SUCIA	2.946	4.095
MARRAJO DIENTUSO	543	349
MEDREGAL	66	92
MEDREGAL - PEZ DE LIMON	1.011	1.416
MEDREGAL LIMON	889	1.244
MELVA	64	38
MERLUZA	22.376	62.206
MERLUZA DEL CABO O M.DE ALTURA	294	817
MERLUZAS O PESCADILLAS	3.437	9.555
MERO / MERO MORENO - MERO	2.486	9.944
MOJARRA	2	4
MORA	4.694	4.937
MORENA NEGRA	5.573	7.755
MORENA NEGRA - MORENA	9.208	12.799
MORENA PICOPATO - MORENA ISLENA	2.522	3.506
MORENA VERDE O PAPUDO DE HONDURA - MORENA VERDE	389	541
MORRUDA / SARGO PICUDO - SARGO PICUDO	251	377
MUSTELA O BROTOLO DE BARBAS	80	176
OBISPO O VOLON O SOPIPA - OBISPO	728	1.313
ODL	27	49
PALOMETA BLANCA	1.524	2.133
PALOMETA NEGRA	59	83
PALOMETA ROJA	4.364	6.109
PAMPANO	8.107	12.971
PAPUDA/MORENA PAPUDA	1.320	1.835
PARGO MACHO - SAMA DE PLUMA	5.728	8.607
PATUDO (Thunnus obesus)	1.866.814	933.407
PEJERRO	722	1.444
PEJERREY	51	106
PETO	11.229	20.246
PEZ DE SAN PEDRO	6	7
PICUCA	55	111
PKV	2.765	4.986
QUELVE	124	75
RABIL (Thunnus albacares)	81.530	48.918
RAPE BLANCO	101	182
RAPES	1.463	2.637
RASCACIO/RASCACIO NEGRO - RASCACIO	185	333
ROMERO DE HONDURA - TORDO DE FONDO	0	0
RONCADOR/TRONELERO - RONCADOR	193	222
RIFO AMERICANO	21	38
SABLE	47	85
SALEMA / PANCHONA - SALEMA	19.780	20.804
SALMON ATLANTICO O SALMON	15.208	27.421
SALMONETE DE ROCA	328	911
SAMA DE LEY - DENTON O DENTON EUROPEO	9.880	19.760
SAMA ROQUERA - URTA	6.100	12.200
SARDINA ARENCADA, ALACHA	40.811	28.567
SARDINA DE LEY	42.493	29.745
SARGO	2.315	3.478
SARGO BRIAO - SARGO BREADO	1.439	2.162

SEPIA / SEIFIO - MORRAJA	2.586	5.172
SERRANO		3
TABAGA/LISA - LISA	624	867
TINTORERA	808	486
USB	1.484	2.676
VERRUGATO FUSCO	11	12
VIEJA - VIEJA COLORADA	21.953	39.583
VIEJA LOMONEGRO	589	1.062
WSA	2.517	4.539
Total	5.890.059	5.134.542
TOTAL PESCA CAPTURADA / TOTAL FISH CAPTURES	5.921.678	5.232.265

PUERTO DE SANTA CRUZ DE TENERIFE EJERCICIO 2017

	TIPOS / TYPES	PESO (kg) / WEIGHT (kg)	VALOR EN 1ª VENTA (euros) / VALUE IN FIRST SALE (euros)
MOLUSCOS / MOLLUSKS	CALAMAR O CALAMAR EUROPEO	2.233	6.699
	CHOCO, SEPIA	4.113	12.339
	GAMBA	31	110
	LAPA NEGRA	238	1.190
	MEJILLON	1.292	13.566
	POTA	6.819	9.478
	POTA DE LEY	295	409
	POTA SALTADORA	153	213
	PULPO	1.715	2.384
	PULPO ALMIZCLADO	28	39
Total	16.916	46.427	
CRUSTÁCEOS / CRUSTACEANS	CAMARON NARVAL	1.859	6.702
	PEJE SABLE	259	466
Total	2.117	7.168	
	ABADE O ABAE - ABADE	6.676	18.559
	AGUJA AZUL, ESPADA	28.777	60.144
	AGUJA PALADAR, ESPADA	25.778	71.662
	AND	26	55
	Antoñito	3.573	3.758
	ARENQUE - SARDINELA	11.091	6.666
	ATUN ROJO (Thunnus thynnus)	16.915	11.840
	ATUNES	193	97
	BACALAO	2.853	5.144
	BARRILOTE - ATUN BLANCO O BONITO DEL NORTE O ALBACORA	754.357	716.639
	BERTORELLA	70	140
	BERTORELLA AZUL O LOCHA AZUL	266	531
	BESUGO	1.176	1.528
	BESUGUITO / ALIGOTE - ALIGOTE	228	296
	BOCANEGRA	13.723	24.742
	BOCNEGRO	247	543
	Boga	671	403
	Bonito sierra	962	385
	BOQUERON O ANCHOA	1.876	3.751
	BRECA	87	131
	BRECA COLORADA O GARAPELLO - BRECA CHATA	172	239
	BROTA/AGRIOTE - BROTOLO DE ROCA	5.135	11.296
	BROTOLAS	34	75
	BURRO DE LEY / BURRO DE LA COSTA - BURRO O RONCADOR	7.593	7.986
	BVV	1.536	1.615
	CABALLAS O ESTORNINOS	23.707	14.248
	CABRACHOS, ESCARAPOTAS, RASCACIOS, ESCORPORAS O CABRAS	109	197
	CABRILLA REINA	1.120	4.664
	CALE	933	1.306
	CANDIL	1.224	2.206
	CANTARERO	5.781	10.424
	CAZON	2.753	1.789
	Chacarona	340	613
	CHERNE	25.837	77.511
	CHERNE DENTON	6.537	19.611
	CHERNE ROMERETE	6.392	19.176
	CHICHARRO	163.196	106.078
	CHOPA/NEGRON - CHOPA	14.205	14.940
	CHOPON O CHOPA PEREZOSA - CHOPON	203	213
	CONEJO	651	685
	CONGRIO	22.229	33.344
	CORVINA	3.866	4.066
	DORADA	1.438	2.593

PECES / FISH

DORADO	655	689
ESCOLAR CHINO	35	37
ESCOLAR RASPOSO	327	344
ESPETONES	805	847
ESTORNINO O CABALLA	122.886	73.856
FALSO ABADEJO	4.176	11.609
FULA COLORADA - ALFONSINO O BESUGO AMERICANO	66.270	119.487
FULA NEGRA	148	156
FULA O FULA BLANCA - FULA BLANCA	172	181
GALANA / GALAN - OBLADA	214	322
GALLO APLOMADO - PEJEUERCO OCEANICO	20	21
GALLO COCHINO	3.950	4.154
GALLO DEL ALTO	50	90
GALLO PLATJA	1.405	1.477
HALIBUT ESPINOSO	1.157	3.470
HERRERA	0	0
IVD	25	38
JUREL	6.010	7.813
JUREL - JUREL LIMON	338	439
LENGUADO DE ARENA	20	60
LENGUADO EUROPEO	24	72
LENGUADO RUBIO	5.901	17.704
LISTADO (Katsuwonus pelamis)	592.175	236.870
LIZA LEBRANCHE	1	1
LUBINAS	370	801
MACHO DE MORENA - MORENA SUCIA	197	274
MARRAJO DIENTUSO	543	349
MEDREGAL	66	92
MEDREGAL LIMON	879	1.230
MELVA	64	38
MERLUZA	22.376	62.206
MERLUZA DEL CABO O M.DE ALTURA	294	817
MERLUZAS O PESCADILLAS	3.437	9.555
MERO / MERO MORENO - MERO	1.004	4.014
MORA	4.694	4.937
MORENA NEGRA	4.574	6.357
MORENA PICOPATO - MORENA ISLENA	2.054	2.855
MORENA VERDE O PAPUDO DE HONDURA - MORENA VERDE	1	2
MORRUDA / SARGO PICUDO - SARGO PICUDO	6	9
MUSTELA O BROTOLO DE BARBAS	80	176
OBISPO O VOLON O SOPIPA - OBISPO	670	1.209
PALOMETA BLANCA	1.448	2.027
PALOMETA NEGRA	59	83
PALOMETA ROJA	4.303	6.023
PAMPANO	8.094	12.951
PAPUDA/MORENA PAPUDA	119	166
PARGO MACHO - SAMA DE PLUMA	3.824	5.746
PATUDO (Thunnus obesus)	1.567.439	783.719
PEJERREY	51	106
PETO	3.028	5.459
PEZ DE SAN PEDRO	6	7
PXV	2.765	4.986
QUELVE	124	75
RABIL (Thunnus albacares)	41.376	24.826
RAPE BLANCO	101	182
RAPES	1.463	2.637
RASCACIO/RASCACIO NEGRO - RASCACIO	60	108
RONCADOR/TRONELERO - RONCADOR	0	0
SABLE	47	85
SALEMA / PANCHONA - SALEMA	19.295	20.294
SALMON ATLANTICO O SALMON	15.208	27.421
SALMONETE DE ROCA	267	743
SAMA DE LEY - DENTON O DENTON EUROPEO	9.823	19.646
SAMA ROQUERA - URTA	6.025	12.050
SARDINA ARENCADA, ALACHA	22.368	15.658
SARDINA DE LEY	41.197	28.838
SARGO	1.651	2.481
SARGO BRIAO - SARGO BREADO	1.214	1.824
SEPIA / SEIFIO - MORRAJA	2.006	4.011
TINTORERA	808	486
USB	1.484	2.676
VERRUGATO FUSCO	11	12
VIEJA - VIEJA COLORADA	4.331	7.808
WSA	2.502	4.511
Total	3.776.102	2.894.192
TOTAL PESCA CAPTURADA / TOTAL FISH CAPTURES	3.795.135	2.887.788

PUERTO DE SANTA CRUZ DE LA PALMA		EJERCICIO 2017	
	TIPOS / TYPES	PESO (kg) / WEIGHT (kg)	VALOR EN 1ª VENTA (euros) / VALUE IN FIRST SALE (euros)
MOLUSCOS / MOLLUSKS	CHOCO/CHOCO ROJO - CHOCO CANARIO	23	68
	LAPA BLANCA	42	208
	LAPA NEGRA	431	2.153
	PULPO	1.561	2.170
Total	2.056	4.598	
CRUSTÁCEOS / CRUSTACEANS	ABIETE NEGRO	2	2
	CAMARON NARVAL	7.239	26.104
	CANGREJO REY O CANGREJO DEL ALTO - CANGREJO REY	115	416
	GAMBA CARABINERO / CARABINERO - CARABINERO	123	739
Total	7.479	27.266	
PECES / FISH	ABADE O ABAE - ABADE	1.392	3.871
	BARRILOTE - ATUN BLANCO O BONITO DEL NORTE O ALBACORA	8.651	8.219
	BESUGUITO / ALIGOTE - ALIGOTE	28	37
	BOCANEGRA	2	3
	Boga	2	1
	Bonito sierra	367	147
	BRECA	170	256
	BROTA/AGRIOTE - BROTOLO DE ROCA	2.490	5.477
	BURRO LISTADO	446	469
	CABRILLA NEGRA O CABRILLA RUJANA - SERRANO IMPERIAL	2.531	5.568
	CATALUFA O ALFONSINO - CATALUFA	1.233	1.297
	CAZON / CAZON DIENTUSO - CAZON	56	36
	CHOPA/NEGRON - CHOPA	61	64
	CHOPON O CHOPA PEREZOSA - CHOPON	210	221
	COXEJO	461	485
	CONGRIO	3.095	4.642
	ESPETONES	555	584
	ESTORNINO O CABALLA	12	7
	FULA COLORADA - ALFONSINO O BESUGO AMERICANO	443	798
	FULA O FULA BLANCA - FULA BLANCA	702	739
	GALANA / GALAN - OBLADA	377	567
	GALLO APLOMADO - PEJEPUERCO OCEANICO	33	35
	GALLO COCHINO	2.225	2.341
	GATA TRAMOLLA / CAROCHO - LUJA O GATA O MIELGA O CAZON	17	10
	HERRERA	130	137
	JUREL	129	167
	JUREL - JUREL LIMON	2.192	2.849
	LENGUADO EUROPEO	0	0
	LUJA AZUL	2	2
	LISTADO (Katsuwonus pelamis)	843	337
	LUBINAS	1	3
	MACHO DE MORENA - MORENA SUCIA	2.739	3.808
	MEDREGAL - PEZ DE LIMON	1.011	1.416
	MERO / MERO MORENO - MERO	1.480	5.918
	MORENA NEGRA	395	549
	MORENA NEGRA - MORENA	6.573	9.136
	MORENA PICOPATO - MORENA ISLENA	468	651
	MORENA VERDE O PAPUDO DE HONDURA - MORENA VERDE	120	166
	MORRUDA / SARGO PICUDO - SARGO PICUDO	245	368
	OBISPO O VOLON O SOPIPA - OBISPO	58	104
	ODL	27	49
	PALOMETA BLANCA	39	55
	PALOMETA ROJA	41	57
	PAMPANO	1	1
	PAPUDA/MORENA PAPUDA	1.161	1.614
	PARGO MACHO - SAMA DE PLUMA	1.898	2.852
	PATUDO (Thunnus obesus)	2.309	1.154
	PEJEPERRO	689	1.377
	PETO	1.132	2.041
	PICUCA	55	111
	RABIL (Thunnus albacares)	282	169
	RASCACIO/RASCACIO NEGRO - RASCACIO	125	225
	ROMERO DE HONDURA - TORDO DE FONDO	0	0
	RONCADOR/TRONELERO - RONCADOR	193	222
	RUFO AMERICANO	21	38
SALEMA / PANCHONA - SALEMA	444	467	
SALMONETE DE ROCA	60	168	
SAMA DE LEY - DENTON O DENTON EUROPEO	57	114	
SAMA ROQUERA - URTA	71	142	
SARDINA ARENCADA, ALACHA	207	145	
SARDINA DE LEY	104	72	
SARGO	646	970	
SARGO BRIAO - SARGO BREADO	222	334	
SEIFIA / SEIFIO - MORRAJA	558	1.117	
SERRANO	1	3	
TABAGA/LISA - LISA	624	867	
VIEJA - VIEJA COLORADA	14.437	26.030	
Total	67.346	101.878	
TOTAL PESCA CAPTURADA / TOTAL FISH CAPTURES		76.881	133.742

PUERTO DE SAN SEBASTIÁN DE LA GOMERA		EJERCICIO 2017	
	TIPOS / TYPES		

PUERTO DE LOS CRISTIANOS - TENERIFE		EJERCICIO 2017	
	TIPOS / TYPES	PESO (kg) / WEIGHT (kg)	VALOR EN 1ª VENTA (euros) / VALUE IN FIRST SALE (euros)

MOLUSCOS / MOLLUSKS	PULPO	535	744
	PULPOS	45	63
	Total	580	806
CRUSTÁCEOS / CRUSTACEANS	CAMARON	472	1.700
	CAMARONES	33	119
	Total	505	1.819
PECES / FISH	ARENQUE	2.700	1.623
	ATUN ROJO (Thunnus thynnus)	95.561	66.893
	ATUNES	85.441	42.721
	BARRILOTE - ATUN BLANCO O BONITO DEL NORTE O ALBACORA	690.959	656.411
	BESUGO	12	16
	BESUGUITO / ALIGOTE - ALIGOTE	4	5
	BOCINEGRO	59	130
	Boga	227	136
	Bonito sierra	25.742	10.297
	BRECA	57	86
	BROTA/AGRIOTE - BROTOLO DE ROCA	2	4
	BVV	17	17
	CABALLA	39.775	23.905
	CABALLAS O ESTORNINOS	3.970	2.386
	CABRILLA NEGRA O CABRILLA RUJANA - SERRANO IMPERIAL	8	17
	CHICHARRO	41.299	26.844
	DORADO	218.100	393.243
	DORADO	575	605
	ESTORNINO O CABALLA	27.627	16.604
	GALLO	5	5
	JURELES O CHICHARROS	230	299
	LISTADO (Katsuwonus pelamis)	120.891	48.356
	LUBINAS	321.600	695.827
	MORENA NEGRA	17	24
	MORENA NEGRA - MORENA	13	18
	PALOMETA BLANCA	37	52
	PARGO MACHO - SAMA DE PLUMA	6	9
	PATUDO (Thunnus obesus)	297.067	148.534
	PETO	58	105
	RABIL (Thunnus albacares)	39.869	23.921
	SALEMA / PANCHONA - SALEMA	41	43
	SAMA ROQUERA - URTA	4	8
	SARDINA ARENCADA, ALACHA	18.236	12.765
SARDINA DE LEY	1.192	834	
SARGO	18	27	
VIEJA LOMONEGRO	317	572	
WSA	16	28	
Total	2.031.751	2.173.369	
TOTAL PESCA CAPTURADA / TOTAL FISH CAPTURES		2.032.835	2.175.994

PUERTO DE LA ESTACA - EL HIERRO		EJERCICIO 2017		
	TIPOS / TYPES	PESO (kg) / WEIGHT (kg)	VALOR EN 1ª VENTA (euros) / VALUE IN FIRST SALE (euros)	
MOLUSCOS / MOLLUSKS	BERBERECHO	5	20	
	GAMBA	110	397	
	LAPA	50	250	
	LAPA NEGRA	1.782	8.910	
	PULPO	5	7	
	Total	1.952	9.584	
CRUSTÁCEOS / CRUSTACEANS	CAMARON	1	4	
	CAMARONES	14	50	
	Total	15	54	
PECES / FISH	ABADE O ABAE - ABADE	33	92	
	ABADEJO	6	17	
	ALFONSINOS	86	155	
	BOCINEGRO	4	9	
	Bonito sierra	60	24	
	BROTA/AGRIOTE - BROTO LA DE ROCA	12	25	
	BROTOLAS	45	98	
	BURRO DE LEY / BURRO DE LA COSTA - BURRO O RONCADOR	1	1	
	CABRILLA NEGRA O CABRILLA RUANA - SERRANO IMPERIAL	1	2	
	CABRILLA REINA	113	248	
	CONGRIO	13	20	
	ESCOLAR RASPOSO	75	79	
	GALLO COCHINO	175	184	
	IVD	51	76	
	JAPUTAS O PALOMETAS O CASTANETAS	6	8	
	JUREL	5	7	
	JUREL - JUREL LIMON	27	35	
	JURELES O CHICHARROS	5	7	
	LLIA GALLO	30	32	
	LIRIO	2	3	
	MACHO DE MORENA - MORENA SUCIA	10	14	
	MEDREGAL LIMON	10	14	
	MERO / MERO MORENO - MERO	3	12	
	MOJARRA	2	4	
	MORENA NEGRA	594	826	
	MORENA NEGRA - MORENA	2.622	3.645	
	MORENA VERDE O PAPUDO DE HONDURA - MORENA VERDE	268	373	
	PALOMETA ROJA	20	28	
	PAMPANO	12	19	
	PAPUDA/MORENA PAPUDA	40	56	
	PEJEPERRO	34	67	
	PETO	7.012	12.642	
	RABIL (Thunnus albacares)	4	2	
	SARGO BRIADO - SARGO BREADO	3	5	
	SEIFIA / SEIFIO - MORRAJA	22	44	
	VIEJA - VIEJA COLORADA	3.186	5.744	
	VIEJA LOMONEGRO	272	490	
		Total	14.861	25.103
	TOTAL PESCA CAPTURADA / TOTAL FISH CAPTURES		16.828	34.741

PUERTO DE GRANADILLA - TENERIFE EJERCICIO

4.7 TRÁFICO DE CONTENEDORES

4.7.1 CONTENEDORES DE 20 PIES

AUTORIDAD PORTUARIA DE SANTA CRUZ DE TENERIFE				EJERCICIO 2017			
		CABOTAJE / DOMESTIC		EXTERIOR / FOREIGN		TOTAL	
		NÚMERO / NUMBER	TONELADAS / TONS	NÚMERO / NUMBER	TONELADAS / TONS	NÚMERO / NUMBER	TONELADAS / TONS
EMBARCADAS / LOADED	Con carga / Full	6.227	104.245	5.963	142.251	12.190	246.495
	Vacios / Empty	20.309	49.197	7.108	15.740	27.417	64.936
	Total	26.536	153.441	13.071	157.991	39.607	311.432
DESEMBARCADAS / UNLOADED	Con carga / Full	21.720	402.652	11.316	227.151	33.036	629.802
	Vacios / Empty	2.007	7.969	5.510	12.122	7.517	20.091
	Total	23.727	410.621	16.826	239.272	40.553	649.893
Total		50.263	564.062	29.897	397.263	80.160	961.325

PUERTO DE SANTA CRUZ DE TENERIFE				EJERCICIO 2017			
		CABOTAJE / DOMESTIC		EXTERIOR / FOREIGN		TOTAL	
		NÚMERO / NUMBER	TONELADAS / TONS	NÚMERO / NUMBER	TONELADAS / TONS	NÚMERO / NUMBER	TONELADAS / TONS
EMBARCADAS / LOADED	Con carga / Full	5.360	87.518	5.959	142.233	11.319	229.751
	Vacios / Empty	18.665	44.102	7.108	15.740	25.773	59.842
	Total	24.025	131.620	13.067	157.973	37.092	289.593
DESEMBARCADAS / UNLOADED	Con carga / Full	19.903	365.390	11.257	226.248	31.160	591.639
	Vacios / Empty	1.305	5.148	5.510	12.122	6.815	17.270
	Total	21.208	370.538	16.767	238.370	37.975	608.908
Total		45.233	502.158	29.834	396.343	75.067	898.501

PUERTO DE SANTA CRUZ DE LA PALMA				EJERCICIO 2017			
		CABOTAJE / DOMESTIC		EXTERIOR / FOREIGN		TOTAL	
		NÚMERO / NUMBER	TONELADAS / TONS	NÚMERO / NUMBER	TONELADAS / TONS	NÚMERO / NUMBER	TONELADAS / TONS
EMBARCADAS / LOADED	Con carga / Full	733	14.581	4	18	737	14.599
	Vacios / Empty	1.364	3.967			1.364	3.967
	Total	2.097	18.548	4	18	2.101	18.566
DESEMBARCADAS / UNLOADED	Con carga / Full	1.714	35.685	59	902	1.773	36.587
	Vacios / Empty	529	2.115			529	2.115
	Total	2.243	37.800	59	902	2.302	38.702
Total		4.340	56.348	63	920	4.403	57.268

PUERTO DE SAN SEBASTIÁN DE LA GOMERA		EJERCICIO 2017					
		CABOTAJE / DOMESTIC		EXTERIOR / FOREIGN		TOTAL	
		NÚMERO / NUMBER	TONELADAS / TONS	NÚMERO / NUMBER	TONELADAS / TONS	NÚMERO / NUMBER	TONELADAS / TONS
EMBARCADAS / LOADED	Con carga / Full	1	14			1	14
	Vacios / Empty	92	371			92	371
	Total	93	385			93	385
DESEMBARCADAS / UNLOADED	Con carga / Full	18	238			18	238
	Vacios / Empty	69	276			69	276
	Total	87	514			87	514
Total		180	899			180	899

PUERTO DE LOS CRISTIANOS - TENERIFE		EJERCICIO 2017					
		CABOTAJE / DOMESTIC		EXTERIOR / FOREIGN		TOTAL	
		NÚMERO / NUMBER	TONELADAS / TONS	NÚMERO / NUMBER	TONELADAS / TONS	NÚMERO / NUMBER	TONELADAS / TONS
EMBARCADAS / LOADED	Con carga / Full	132	2.115			132	2.115
	Vacios / Empty	164	657			164	657
	Total	296	2.773			296	2.773
DESEMBARCADAS / UNLOADED	Con carga / Full	58	825			58	825
	Vacios / Empty	102	421			102	421
	Total	160	1.247			160	1.247
Total		456	4.019			456	4.019

PUERTO DE LA ESTACA - EL HIERRO		EJERCICIO 2017					
		CABOTAJE / DOMESTIC		EXTERIOR / FOREIGN		TOTAL	
		NÚMERO / NUMBER	TONELADAS / TONS	NÚMERO / NUMBER	TONELADAS / TONS	NÚMERO / NUMBER	TONELADAS / TONS
EMBARCADAS / LOADED	Con carga / Full	1	16			1	16
	Vacios / Empty	24	99			24	99
	Total	25	115			25	115
DESEMBARCADAS / UNLOADED	Con carga / Full	27	513			27	513
	Vacios / Empty	2	9			2	9
	Total	29	522			29	522
Total		54	637			54	637

PUERTO DE GRANADILLA - TENERIFE		EJERCICIO 2017					
		CABOTAJE / DOMESTIC		EXTERIOR / FOREIGN		TOTAL	
		NÚMERO / NUMBER	TONELADAS / TONS	NÚMERO / NUMBER	TONELADAS / TONS	NÚMERO / NUMBER	TONELADAS / TONS
EMBARCADAS / LOADED	Con carga / Full						
	Vacios / Empty						
	Total						
DESEMBARCADAS / UNLOADED	Con carga / Full						
	Vacios / Empty						
	Total						
Total							

4.7.2 CONTENEDORES MAYORES DE 20 PIES

AUTORIDAD PORTUARIA DE SANTA CRUZ DE TENERIFE						EJERCICIO 2017	
		CABOTAJE / DOMESTIC		EXTERIOR / FOREIGN		TOTAL	
		NÚMERO / NUMBER	TONELADAS / TONS	NÚMERO / NUMBER	TONELADAS / TONS	NÚMERO / NUMBER	TONELADAS / TONS
EMBARCADAS / LOADED	Con carga / Full	23.223	497.085	4.786	102.610	28.009	599.695
	Vacios / Empty	56.457	257.284	9.131	38.950	65.588	296.233
	Total	79.680	754.369	13.917	141.559	93.597	895.928
DESEMBARCADAS / UNLOADED	Con carga / Full	73.559	1.451.129	16.040	346.231	89.599	1.797.360
	Vacios / Empty	3.118	15.878	7.178	29.457	10.296	45.335
	Total	76.677	1.467.006	23.218	375.688	99.895	1.842.695
Total		156.357	2.221.375	37.135	517.248	193.492	2.738.623

PUERTO DE SANTA CRUZ DE TENERIFE						EJERCICIO 2017	
		CABOTAJE / DOMESTIC		EXTERIOR / FOREIGN		TOTAL	
		NÚMERO / NUMBER	TONELADAS / TONS	NÚMERO / NUMBER	TONELADAS / TONS	NÚMERO / NUMBER	TONELADAS / TONS
EMBARCADAS / LOADED	Con carga / Full	20.873	446.939	4.779	102.484	25.652	549.423
	Vacios / Empty	55.311	250.871	9.131	38.950	64.442	289.820
	Total	76.184	697.809	13.910	141.433	90.094	839.243
DESEMBARCADAS / UNLOADED	Con carga / Full	72.061	1.417.544	15.966	345.154	88.027	1.762.698
	Vacios / Empty	1.306	7.474	7.178	29.457	8.484	36.931
	Total	73.367	1.425.018	23.144	374.611	96.511	1.799.629
Total		149.551	2.122.828	37.054	516.044	186.605	2.638.872

PUERTO DE SANTA CRUZ DE LA PALMA						EJERCICIO 2017	
		CABOTAJE / DOMESTIC		EXTERIOR / FOREIGN		TOTAL	
		NÚMERO / NUMBER	TONELADAS / TONS	NÚMERO / NUMBER	TONELADAS / TONS	NÚMERO / NUMBER	TONELADAS / TONS
EMBARCADAS / LOADED	Con carga / Full	2.259	48.243	7	126	2.266	48.369
	Vacios / Empty	1.095	6.004			1.095	6.004
	Total	3.354	54.246	7	126	3.361	54.372
DESEMBARCADAS / UNLOADED	Con carga / Full	1.396	31.408	74	1.077	1.470	32.485
	Vacios / Empty	1.748	7.889			1.748	7.889
	Total	3.144	39.297	74	1.077	3.218	40.374
Total		6.498	93.543	81	1.203	6.579	94.747

PUERTO DE SAN SEBASTIÁN DE LA GOMERA		EJERCICIO 2017					
		CABOTAJE / DOMESTIC		EXTERIOR / FOREIGN		TOTAL	
		NÚMERO / NUMBER	TONELADAS / TONS	NÚMERO / NUMBER	TONELADAS / TONS	NÚMERO / NUMBER	TONELADAS / TONS
EMBARCADAS / LOADED	Con carga / Full	4	39			4	39
	Vacios / Empty	28	225			28	225
	Total	32	264			32	264
DESEMBARCADAS / UNLOADED	Con carga / Full	33	556			33	556
	Vacios / Empty	3	24			3	24
	Total	36	580			36	580
Total		68	845			68	845

PUERTO DE LOS CRISTIANOS - TENERIFE		EJERCICIO 2017					
		CABOTAJE / DOMESTIC		EXTERIOR / FOREIGN		TOTAL	
		NÚMERO / NUMBER	TONELADAS / TONS	NÚMERO / NUMBER	TONELADAS / TONS	NÚMERO / NUMBER	TONELADAS / TONS
EMBARCADAS / LOADED	Con carga / Full	87	1.865			87	1.865
	Vacios / Empty	16	128			16	128
	Total	103	1.993			103	1.993
DESEMBARCADAS / UNLOADED	Con carga / Full	54	1.237			54	1.237
	Vacios / Empty	59	474			59	474
	Total	113	1.711			113	1.711
Total		216	3.704			216	3.704

PUERTO DE LA ESTACA - EL HIERRO		EJERCICIO 2017					
		CABOTAJE / DOMESTIC		EXTERIOR / FOREIGN		TOTAL	
		NÚMERO / NUMBER	TONELADAS / TONS	NÚMERO / NUMBER	TONELADAS / TONS	NÚMERO / NUMBER	TONELADAS / TONS
EMBARCADAS / LOADED	Con carga / Full						
	Vacios / Empty	7	56			7	56
	Total	7	56			7	56
DESEMBARCADAS / UNLOADED	Con carga / Full	15	383			15	383
	Vacios / Empty	2	16			2	16
	Total	17	399			17	399
Total		24	455			24	455

PUERTO DE GRANADILLA - TENERIFE		EJERCICIO 2017					
		CABOTAJE / DOMESTIC		EXTERIOR / FOREIGN		TOTAL	
		NÚMERO / NUMBER	TONELADAS / TONS	NÚMERO / NUMBER	TONELADAS / TONS	NÚMERO / NUMBER	TONELADAS / TONS
EMBARCADAS / LOADED	Con carga / Full						
	Vacios / Empty						
	Total						
DESEMBARCADAS / UNLOADED	Con carga / Full						
	Vacios / Empty						
	Total						
Total							

4.7.3 TOTAL CONTENEDORES DE 20 PIES O MAYORES

AUTORIDAD PORTUARIA DE SANTA CRUZ DE TENERIFE		EJERCICIO 2017					
		CABOTAJE / DOMESTIC		EXTERIOR / FOREIGN		TOTAL	
		NÚMERO / NUMBER	TONELADAS / TONS	NÚMERO / NUMBER	TONELADAS / TONS	NÚMERO / NUMBER	TONELADAS / TONS
EMBARCADAS / LOADED	Con carga / Full	29.450	601.330	10.749	244.860	40.199	846.190
	Vacios / Empty	76.766	306.480	16.239	54.690	93.005	361.170
	Total	106.216	907.810	26.988	299.550	133.204	1.207.360
DESEMBARCADAS / UNLOADED	Con carga / Full	95.279	1.853.780	27.356	573.382	122.635	2.427.162
	Vacios / Empty	5.125	23.847	12.688	41.579	17.813	65.426
	Total	100.404	1.877.627	40.044	614.961	140.448	2.492.588
Total		206.620	2.785.437	67.032	914.511	273.652	3.699.948

PUERTO DE SANTA CRUZ DE TENERIFE		EJERCICIO 2017					
		CABOTAJE / DOMESTIC		EXTERIOR / FOREIGN		TOTAL	
		NÚMERO / NUMBER	TONELADAS / TONS	NÚMERO / NUMBER	TONELADAS / TONS	NÚMERO / NUMBER	TONELADAS / TONS
EMBARCADAS / LOADED	Con carga / Full	26.233	534.457	10.738	244.717	36.971	779.174
	Vacios / Empty	73.976	294.973	16.239	54.690	90.215	349.662
	Total	100.209	829.430	26.977	299.406	127.186	1.128.836
DESEMBARCADAS / UNLOADED	Con carga / Full	91.964	1.782.935	27.223	571.402	119.187	2.354.337
	Vacios / Empty	2.611	12.622	12.688	41.579	15.299	54.201
	Total	94.575	1.795.556	39.911	612.981	134.486	2.408.538
Total		194.784	2.624.986	66.888	912.387	261.672	3.537.373

PUERTO DE SANTA CRUZ DE LA PALMA		EJERCICIO 2017					
		CABOTAJE / DOMESTIC		EXTERIOR / FOREIGN		TOTAL	
		NÚMERO / NUMBER	TONELADAS / TONS	NÚMERO / NUMBER	TONELADAS / TONS	NÚMERO / NUMBER	TONELADAS / TONS
EMBARCADAS / LOADED	Con carga / Full	2.992	62.824	11	144	3.003	62.968
	Vacios / Empty	2.459	9.971			2.459	9.971
	Total	5.451	72.795	11	144	5.462	72.938
DESEMBARCADAS / UNLOADED	Con carga / Full	3.110	67.092	133	1.980	3.243	69.072
	Vacios / Empty	2.277	10.004			2.277	10.004
	Total	5.387	77.096	133	1.980	5.520	79.076
Total		10.838	149.891	144	2.123	10.982	152.014

PUERTO DE SAN SEBASTIÁN DE LA GOMERA EJERCICIO 2017

		CABOTAJE / DOMESTIC		EXTERIOR / FOREIGN		TOTAL	
		NÚMERO / NUMBER	TONELADAS / TONS	NÚMERO / NUMBER	TONELADAS / TONS	NÚMERO / NUMBER	TONELADAS / TONS
EMBARCADAS / LOADED	Con carga / Full	5	53			5	53
	Vacios / Empty	120	596			120	596
	Total	125	649			125	649
DESEMBARCADAS / UNLOADED	Con carga / Full	51	795			51	795
	Vacios / Empty	72	300			72	300
	Total	123	1.095			123	1.095
Total		248	1.744			248	1.744

PUERTO DE LOS CRISTIANOS - TENERIFE EJERCICIO 2017

		CABOTAJE / DOMESTIC		EXTERIOR / FOREIGN		TOTAL	
		NÚMERO / NUMBER	TONELADAS / TONS	NÚMERO / NUMBER	TONELADAS / TONS	NÚMERO / NUMBER	TONELADAS / TONS
EMBARCADAS / LOADED	Con carga / Full	219	3.980			219	3.980
	Vacios / Empty	180	785			180	785
	Total	399	4.765			399	4.765
DESEMBARCADAS / UNLOADED	Con carga / Full	112	2.062			112	2.062
	Vacios / Empty	161	896			161	896
	Total	273	2.958			273	2.958
Total		672	7.723			672	7.723

PUERTO DE LA ESTACA - EL HIERRO EJERCICIO 2017

		CABOTAJE / DOMESTIC		EXTERIOR / FOREIGN		TOTAL	
		NÚMERO / NUMBER	TONELADAS / TONS	NÚMERO / NUMBER	TONELADAS / TONS	NÚMERO / NUMBER	TONELADAS / TONS
EMBARCADAS / LOADED	Con carga / Full	1	16			1	16
	Vacios / Empty	31	155			31	155
	Total	32	171			32	171
DESEMBARCADAS / UNLOADED	Con carga / Full	42	896			42	896
	Vacios / Empty	4	25			4	25
	Total	46	921			46	921
Total		78	1.093			78	1.093

PUERTO DE GRANADILLA - TENERIFE EJERCICIO 2017

		CABOTAJE / DOMESTIC		EXTERIOR / FOREIGN		TOTAL	
		NÚMERO / NUMBER	TONELADAS / TONS	NÚMERO / NUMBER	TONELADAS / TONS	NÚMERO / NUMBER	TONELADAS / TONS
EMBARCADAS / LOADED	Con carga / Full						
	Vacios / Empty						
	Total						
DESEMBARCADAS / UNLOADED	Con carga / Full						
	Vacios / Empty						
	Total						
Total							

4.7.4 CONTENEDORES DE 20 PIES O MAYORES EN TRÁNSITO

AUTORIDAD PORTUARIA DE SANTA CRUZ DE TENERIFE EJERCICIO 2017

		CABOTAJE / DOMESTIC		EXTERIOR / FOREIGN		TOTAL	
		NÚMERO / NUMBER	TONELADAS / TONS	NÚMERO / NUMBER	TONELADAS / TONS	NÚMERO / NUMBER	TONELADAS / TONS
EMBARCADAS / LOADED	Con carga / Full	4.230	83.930	8.716	208.956	12.946	292.886
	Vacios / Empty	102	405	7.258	22.968	7.360	23.373
	Total	4.332	84.335	15.974	231.924	20.306	316.259
DESEMBARCADAS / UNLOADED	Con carga / Full	4.324	84.581	8.651	206.814	12.975	291.396
	Vacios / Empty	101	399	10.345	34.758	10.446	35.157
	Total	4.425	84.980	18.996	241.572	23.421	326.552
Total		8.757	169.315	34.970	473.496	43.727	642.811

PUERTO DE SANTA CRUZ DE TENERIFE EJERCICIO 2017

		CABOTAJE / DOMESTIC		EXTERIOR / FOREIGN		TOTAL	
		NÚMERO / NUMBER	TONELADAS / TONS	NÚMERO / NUMBER	TONELADAS / TONS	NÚMERO / NUMBER	TONELADAS / TONS
EMBARCADAS / LOADED	Con carga / Full	4.229	83.916	8.716	208.956	12.945	292.872
	Vacios / Empty	32	117	7.258	22.968	7.290	23.085
	Total	4.261	84.033	15.974	231.924	20.235	315.957
DESEMBARCADAS / UNLOADED	Con carga / Full	4.322	84.561	8.651	206.814	12.973	291.376
	Vacios / Empty	31	111	10.345	34.758	10.376	34.869
	Total	4.353	84.672	18.996	241.572	23.349	326.244
Total		8.614	168.705	34.970	473.496	43.584	642.201

PUERTO DE SANTA CRUZ DE LA PALMA EJERCICIO 2017

		CABOTAJE / DOMESTIC		EXTERIOR / FOREIGN		TOTAL	
		NÚMERO / NUMBER	TONELADAS / TONS	NÚMERO / NUMBER	TONELADAS / TONS	NÚMERO / NUMBER	TONELADAS / TONS
EMBARCADAS / LOADED	Con carga / Full						
	Vacios / Empty						
	Total						
DESEMBARCADAS / UNLOADED	Con carga / Full	1	6			1	6
	Vacios / Empty						
	Total	1	6			1	6
Total		1	6			1	6

PUERTO DE SAN SEBASTIÁN DE LA GOMERA		EJERCICIO 2017					
		CABOTAJE / DOMESTIC		EXTERIOR / FOREIGN		TOTAL	
		NÚMERO / NUMBER	TONELADAS / TONS	NÚMERO / NUMBER	TONELADAS / TONS	NÚMERO / NUMBER	TONELADAS / TONS
EMBARCADAS / LOADED	Con carga / Full	1	14			1	14
	Vacíos / Empty	70	288			70	288
	Total	71	302			71	302
DESEMBARCADAS / UNLOADED	Con carga / Full	1	14			1	14
	Vacíos / Empty	70	288			70	288
	Total	71	302			71	302
Total		142	604			142	604

PUERTO DE LOS CRISTIANOS - TENERIFE		EJERCICIO 2017					
		CABOTAJE / DOMESTIC		EXTERIOR / FOREIGN		TOTAL	
		NÚMERO / NUMBER	TONELADAS / TONS	NÚMERO / NUMBER	TONELADAS / TONS	NÚMERO / NUMBER	TONELADAS / TONS
EMBARCADAS / LOADED	Con carga / Full						
	Vacíos / Empty						
	Total						
DESEMBARCADAS / UNLOADED	Con carga / Full						
	Vacíos / Empty						
	Total						
Total							

PUERTO DE LA ESTACA - EL HIERRO		EJERCICIO 2017					
		CABOTAJE / DOMESTIC		EXTERIOR / FOREIGN		TOTAL	
		NÚMERO / NUMBER	TONELADAS / TONS	NÚMERO / NUMBER	TONELADAS / TONS	NÚMERO / NUMBER	TONELADAS / TONS
EMBARCADAS / LOADED	Con carga / Full						
	Vacíos / Empty						
	Total						
DESEMBARCADAS / UNLOADED	Con carga / Full						
	Vacíos / Empty						
	Total						
Total							

PUERTO DE GRANADILLA - TENERIFE		EJERCICIO 2017					
		CABOTAJE / DOMESTIC		EXTERIOR / FOREIGN		TOTAL	
		NÚMERO / NUMBER	TONELADAS / TONS	NÚMERO / NUMBER	TONELADAS / TONS	NÚMERO / NUMBER	TONELADAS / TONS
EMBARCADAS / LOADED	Con carga / Full						
	Vacíos / Empty						
	Total						
DESEMBARCADAS / UNLOADED	Con carga / Full						
	Vacíos / Empty						
	Total						
Total							

4.7.5 TOTAL CONTENEDORES EQUIVALENTES A 20 PIES (TEUS)

AUTORIDAD PORTUARIA DE SANTA CRUZ DE TENERIFE EJERCICIO 2017

		CABOTAJE / DOMESTIC		EXTERIOR / FOREIGN		TOTAL	
		NÚMERO / NUMBER	TONELADAS / TONS	NÚMERO / NUMBER	TONELADAS / TONS	NÚMERO / NUMBER	TONELADAS / TONS
EMBARCADAS / LOADED	Con carga / Full	52.673	601.330	15.535	244.860	68.208	846.190
	Vacios / Empty	133.223	306.480	25.370	54.690	158.593	361.170
	Total	185.896	907.810	40.905	299.550	226.801	1.207.360
DESEMBARCADAS / UNLOADED	Con carga / Full	168.838	1.853.780	43.396	573.382	212.234	2.427.162
	Vacios / Empty	8.243	23.847	19.866	41.579	28.109	65.426
	Total	177.081	1.877.627	63.262	614.961	240.343	2.492.588
Total		362.977	2.785.437	104.167	914.511	467.144	3.699.948

PUERTO DE SANTA CRUZ DE TENERIFE EJERCICIO 2017

		CABOTAJE / DOMESTIC		EXTERIOR / FOREIGN		TOTAL	
		NÚMERO / NUMBER	TONELADAS / TONS	NÚMERO / NUMBER	TONELADAS / TONS	NÚMERO / NUMBER	TONELADAS / TONS
EMBARCADAS / LOADED	Con carga / Full	47.106	534.457	15.517	244.717	62.623	779.174
	Vacios / Empty	129.287	294.973	25.370	54.690	154.657	349.662
	Total	176.393	829.430	40.887	299.406	217.280	1.128.836
DESEMBARCADAS / UNLOADED	Con carga / Full	164.025	1.782.935	43.189	571.402	207.214	2.354.337
	Vacios / Empty	3.917	12.622	19.866	41.579	23.783	54.201
	Total	167.942	1.795.556	63.055	612.981	230.997	2.408.538
Total		344.335	2.624.986	103.942	912.387	448.277	3.537.373

PUERTO DE SANTA CRUZ DE LA PALMA EJERCICIO 2017

		CABOTAJE / DOMESTIC		EXTERIOR / FOREIGN		TOTAL	
		NÚMERO / NUMBER	TONELADAS / TONS	NÚMERO / NUMBER	TONELADAS / TONS	NÚMERO / NUMBER	TONELADAS / TONS
EMBARCADAS / LOADED	Con carga / Full	5.251	62.824	18	144	5.269	62.968
	Vacios / Empty	3.554	9.971			3.554	9.971
	Total	8.805	72.795	18	144	8.823	72.938
DESEMBARCADAS / UNLOADED	Con carga / Full	4.506	67.092	207	1.980	4.713	69.072
	Vacios / Empty	4.025	10.004			4.025	10.004
	Total	8.531	77.096	207	1.980	8.738	79.076
Total		17.336	149.891	225	2.123	17.561	152.014

PUERTO DE SAN SEBASTIÁN DE LA GOMERA	EJERCICIO 2017
---	-----------------------

		CABOTAJE / DOMESTIC		EXTERIOR / FOREIGN		TOTAL	
		NÚMERO / NUMBER	TONELADAS / TONS	NÚMERO / NUMBER	TONELADAS / TONS	NÚMERO / NUMBER	TONELADAS / TONS
EMBARCADAS / LOADED	Con carga / Full	9	53			9	53
	Vacios / Empty	148	596			148	596
	Total	157	649			157	649
DESEMBARCADAS / UNLOADED	Con carga / Full	84	795			84	795
	Vacios / Empty	75	300			75	300
	Total	159	1.095			159	1.095
Total		316	1.744			316	1.744

PUERTO DE LOS CRISTIANOS - TENERIFE	EJERCICIO 2017
--	-----------------------

		CABOTAJE / DOMESTIC		EXTERIOR / FOREIGN		TOTAL	
		NÚMERO / NUMBER	TONELADAS / TONS	NÚMERO / NUMBER	TONELADAS / TONS	NÚMERO / NUMBER	TONELADAS / TONS
EMBARCADAS / LOADED	Con carga / Full	306	3.980			306	3.980
	Vacios / Empty	196	785			196	785
	Total	502	4.765			502	4.765
DESEMBARCADAS / UNLOADED	Con carga / Full	166	2.062			166	2.062
	Vacios / Empty	220	896			220	896
	Total	386	2.958			386	2.958
Total		888	7.723			888	7.723

PUERTO DE LA ESTACA - EL HIERRO	EJERCICIO 2017
--	-----------------------

		CABOTAJE / DOMESTIC		EXTERIOR / FOREIGN		TOTAL	
		NÚMERO / NUMBER	TONELADAS / TONS	NÚMERO / NUMBER	TONELADAS / TONS	NÚMERO / NUMBER	TONELADAS / TONS
EMBARCADAS / LOADED	Con carga / Full	1	16			1	16
	Vacios / Empty	38	155			38	155
	Total	39	171			39	171
DESEMBARCADAS / UNLOADED	Con carga / Full	57	896			57	896
	Vacios / Empty	6	25			6	25
	Total	63	921			63	921
Total		102	1.093			102	1.093

PUERTO DE GRANADILLA - TENERIFE	EJERCICIO 2017
--	-----------------------

		CABOTAJE / DOMESTIC		EXTERIOR / FOREIGN		TOTAL	
		NÚMERO / NUMBER	TONELADAS / TONS	NÚMERO / NUMBER	TONELADAS / TONS	NÚMERO / NUMBER	TONELADAS / TONS
EMBARCADAS / LOADED	Con carga / Full						
	Vacios / Empty						
	Total						
DESEMBARCADAS / UNLOADED	Con carga / Full						
	Vacios / Empty						
	Total						
Total							

4.7.6 CONTENEDORES EQUIVALENTES A 20 PIES (TEUS) EN TRÁNSITO

AUTORIDAD PORTUARIA DE SANTA CRUZ DE TENERIFE		EJERCICIO 2017					
		CABOTAJE / DOMESTIC		EXTERIOR / FOREIGN		TOTAL	
		NÚMERO / NUMBER	TONELADAS / TONS	NÚMERO / NUMBER	TONELADAS / TONS	NÚMERO / NUMBER	TONELADAS / TONS
EMBARCADAS / LOADED	Con carga / Full	6.654	83.930	11.961	208.956	18.615	292.886
	Vacios / Empty	119	405	10.989	22.968	11.108	23.373
	Total	6.773	84.335	22.950	231.924	29.723	316.259
DESEMBARCADAS / UNLOADED	Con carga / Full	6.819	84.581	11.892	206.814	18.711	291.396
	Vacios / Empty	114	399	16.689	34.758	16.803	35.157
	Total	6.933	84.980	28.581	241.572	35.514	326.552
Total		13.706	169.315	51.531	473.496	65.237	642.811

PUERTO DE SANTA CRUZ DE TENERIFE		EJERCICIO 2017					
		CABOTAJE / DOMESTIC		EXTERIOR / FOREIGN		TOTAL	
		NÚMERO / NUMBER	TONELADAS / TONS	NÚMERO / NUMBER	TONELADAS / TONS	NÚMERO / NUMBER	TONELADAS / TONS
EMBARCADAS / LOADED	Con carga / Full	6.653	83.916	11.961	208.956	18.614	292.872
	Vacios / Empty	47	117	10.989	22.968	11.036	23.085
	Total	6.700	84.033	22.950	231.924	29.650	315.957
DESEMBARCADAS / UNLOADED	Con carga / Full	6.816	84.561	11.892	206.814	18.708	291.376
	Vacios / Empty	42	111	16.689	34.758	16.731	34.869
	Total	6.858	84.672	28.581	241.572	35.439	326.244
Total		13.558	168.705	51.531	473.496	65.089	642.201

PUERTO DE SANTA CRUZ DE LA PALMA		EJERCICIO 2017					
		CABOTAJE / DOMESTIC		EXTERIOR / FOREIGN		TOTAL	
		NÚMERO / NUMBER	TONELADAS / TONS	NÚMERO / NUMBER	TONELADAS / TONS	NÚMERO / NUMBER	TONELADAS / TONS
EMBARCADAS / LOADED	Con carga / Full						
	Vacios / Empty						
	Total						
DESEMBARCADAS / UNLOADED	Con carga / Full	2	6			2	6
	Vacios / Empty						
	Total	2	6			2	6
Total		2	6			2	6

PUERTO DE SAN SEBASTIÁN DE LA GOMERA		EJERCICIO 2017					
		CABOTAJE / DOMESTIC		EXTERIOR / FOREIGN		TOTAL	
		NÚMERO / NUMBER	TONELADAS / TONS	NÚMERO / NUMBER	TONELADAS / TONS	NÚMERO / NUMBER	TONELADAS / TONS
EMBARCADAS / LOADED	Con carga / Full	1	14			1	14
	Vacios / Empty	72	288			72	288
	Total	73	302			73	302
DESEMBARCADAS / UNLOADED	Con carga / Full	1	14			1	14
	Vacios / Empty	72	288			72	288
	Total	73	302			73	302
Total		146	604			146	604

PUERTO DE LOS CRISTIANOS - TENERIFE		EJERCICIO 2017					
		CABOTAJE / DOMESTIC		EXTERIOR / FOREIGN		TOTAL	
		NÚMERO / NUMBER	TONELADAS / TONS	NÚMERO / NUMBER	TONELADAS / TONS	NÚMERO / NUMBER	TONELADAS / TONS
EMBARCADAS / LOADED	Con carga / Full						
	Vacios / Empty						
	Total						
DESEMBARCADAS / UNLOADED	Con carga / Full						
	Vacios / Empty						
	Total						
Total							

PUERTO DE LA ESTACA - EL HIERRO		EJERCICIO 2017					
		CABOTAJE / DOMESTIC		EXTERIOR / FOREIGN		TOTAL	
		NÚMERO / NUMBER	TONELADAS / TONS	NÚMERO / NUMBER	TONELADAS / TONS	NÚMERO / NUMBER	TONELADAS / TONS
EMBARCADAS / LOADED	Con carga / Full						
	Vacios / Empty						
	Total						
DESEMBARCADAS / UNLOADED	Con carga / Full						
	Vacios / Empty						
	Total						
Total							

PUERTO DE GRANADILLA - TENERIFE		EJERCICIO 2017					
		CABOTAJE / DOMESTIC		EXTERIOR / FOREIGN		TOTAL	
		NÚMERO / NUMBER	TONELADAS / TONS	NÚMERO / NUMBER	TONELADAS / TONS	NÚMERO / NUMBER	TONELADAS / TONS
EMBARCADAS / LOADED	Con carga / Full						
	Vacios / Empty						
	Total						
DESEMBARCADAS / UNLOADED	Con carga / Full						
	Vacios / Empty						
	Total						
Total							

4.7.7 MERCANCIAS TRANSPORTADAS EN CONTENEDORES CLASIFICADAS SEGÚN SU NATURALEZA, TONELADAS

AUTORIDAD PORTUARIA DE SANTA CRUZ DE TENERIFE											EJERCICIO 2017		
	MERCANCIAS / GOODS	EMBARCADAS / LOADED	CABOTAJE / DOMESTIC		TOTAL	EXTERIOR / FOREIGN		TOTAL	TOTAL		TOTAL		
			DESEMBARCADAS / UNLOADED			EMBARCADAS / LOADED	DESEMBARCADAS / UNLOADED		EMBARCADAS / LOADED	DESEMBARCADAS / UNLOADED			
Energético / Power Products	1			1.260	1.634		824	902	451	2.085	2.536		
	2	374				78							
	3												
	4	63		56	119				63	56	119		
	6	694		2.660	3.354	839	1.045	1.884	1.533	3.705	5.238		
	7		2.583		2.583		29	29	2.583	29	2.612		
	12	100		556	655		1.637	1.637	100	2.193	2.293		
	35												
51			180	180		39	39		219	219			
Total		3.813	4.712	8.526	917	3.575	4.492	4.730	8.207	13.017			
Siderometalúrgico / Siderurgical and Metallurgic Products	8												
	10	4.316		2.306	6.622	289	177	466	4.605	2.483	7.088		
	11	45.709		5.590	51.299	1.598	346	1.944	47.307	5.936	53.243		
	13	4.398		44.827	49.225	10.253	10.897	21.150	14.651	55.724	70.375		
	36	295		9.845	10.140	634	2.828	3.462	929	12.673	13.602		
Total	54.718	62.569	117.286	12.774	14.248	27.022	67.492	76.817	144.309	30.027			
Minerales no metálicos / Non-metallic minerals	25	142		7.234	7.376	11.432	11.219	22.651	11.574	18.453	30.027		
	52	3.979		20.330	24.308	1.682	1.901	3.583	5.661	22.230	27.891		
Total	4.121	27.564	31.685	13.114	13.120	26.234	17.235	40.683	57.918	366			
Abonos / Fertilizers	14			366	366						366		
	15			148	148	101	972	1.073	101	1.120	1.220		
	16	3.133		22.140	25.273	198	12.706	12.904	3.331	34.846	38.177		
Total	3.133	22.654	25.787	299	13.678	299	13.778	3.432	36.332	39.764			
Químicos / Chemical Products	17	16.622	165.741	182.363	30.569	40.426	70.995	47.191	206.166	253.357			
Total	16.622	165.741	182.363	30.569	40.426	70.995	47.191	206.166	253.357				
Materiales de construcción	5	1.962		12.704	14.666		14	14	1.962	12.718	14.680		
	18	2.375		12.479	14.854		24	24	2.375	12.503	14.878		
	20	12.955		135.991	148.946	20.170	33.135	53.305	33.124	169.126	202.251		
	Total	17.292	161.174	178.465	20.170	33.173	53.343	37.461	194.347	231.808			
Agro-Ganadero y Alimentario / StockBreeding and Feeding Products	21	1.780		31.434	33.215								
	22					12.886	16.268	29.154	14.666	47.703	62.369		
	23	114.204		57.693	171.897	4.715	39.900	44.615	118.919	97.593	216.512		
	24	94.243		260.768	355.011	7.146	25.574	32.720	101.389	286.342	387.731		
	27	707		40.531	41.238	404	16.766	17.171	1.112	57.297	58.409		
	28	3.954		12.187	16.141	2.595	9.990	12.585	6.549	22.177	28.725		
	29	1.916		22.834	24.750	5.889	5.538	11.427	7.805	28.372	36.176		
	30	11.625		197.215	208.840	23.060	92.570	115.630	34.685	289.786	324.471		
	33	573		2.979	3.552	3.422	8.973	12.395	3.995	11.953	15.948		
	37	8.331		70.047	78.377	712	3.461	4.173	9.043	73.507	82.550		
Total	237.333	695.688	933.021	64.806	223.018	287.824	302.140	918.706	1.220.846				
Otras mercancías / Other goods	19	2.556		21.828	24.384	450	6.500	6.950	3.005	28.329	31.334		
	26	55.030		24.087	79.117	5.784	32.756	38.540	60.814	56.843	117.657		
	31	12.823		61.801	74.624	22.357	34.003	56.359	35.179	95.804	130.983		
	34	65.600		196.455	262.056	35.076	56.814	91.890	100.676	253.270	353.946		
Total	136.009	304.172	440.181	63.666	130.073	193.739	199.675	434.245	633.920				
Vehículos y elementos de transporte / Vehicles and transport elements	32	3.322		12.666	15.988	5.760	8.258	14.018	9.082	20.925	30.006		
	38												
	39	431.447		420.687	852.134	87.476	135.392	222.867	518.923	556.079	1.075.002		
Total	434.769	433.353	868.122	93.236	143.650	236.886	528.005	577.003	1.105.008				
Total	907.810	1.877.627	2.785.437	299.550	614.961	914.511	1.207.360	2.492.588	3.699.948				

PUERTO DE SANTA CRUZ DE TENERIFE

EJERCICIO 2017

	MERCANCÍAS / GOODS	EMBARCADAS / LOADED	CABOTAJE / DOMESTIC DESEMBARCADAS / UNLOADED	TOTAL	EMBARCADAS / LOADED	EXTERIOR / FOREIGN DESEMBARCADAS / UNLOADED	TOTAL	EMBARCADAS / LOADED	TOTAL DESEMBARCADAS / UNLOADED	TOTAL
Energético / Power Products	1									
	2	374	1.260	1.634	78	824	902	451	2.084	2.536
	3									
	4	63	56	119				63	56	119
	6	694	2.250	2.944	839	1.045	1.884	1.533	3.295	4.828
	7	2.583		2.583		29	29	2.583	29	2.612
	12	100	553	653		1.637	1.637	100	2.191	2.290
35										
	51		180	180		39	39		219	219
Total		3.813	4.300	8.113	917	3.575	4.492	4.730	7.875	12.605
Siderometalúrgico / Siderurgical and Metallurgic Products	8									
	10	4.287	2.257	6.543	289	177	466	4.576	2.433	7.009
	11	41.090	5.520	46.611	1.598	346	1.944	42.688	5.866	48.554
	13	4.345	41.776	46.121	10.253	10.849	21.102	14.598	52.625	67.223
	36	295	9.731	10.026	634	2.825	3.459	929	12.556	13.485
Total	50.016	59.285	109.301	12.774	14.196	26.971	62.791	73.481	136.272	
Minerales no metálicos / Non- metallic minerals	25	142	7.229	7.371	11.430	11.219	22.649	11.372	18.448	30.020
	52	3.959	19.573	23.531	1.682	1.901	3.583	5.641	21.473	27.114
	Total	4.101	26.802	30.903	13.112	13.120	26.232	17.213	39.921	57.134
Abonos / Fertilizers	14		366	366					366	366
	15		78	78	101	972	1.073	101	1.050	1.151
	16	2.688	16.262	18.950	198	12.649	12.847	2.886	28.911	31.797
	Total	2.688	16.707	19.395	299	13.620	13.919	2.987	30.327	33.314
Químicos / Chemical Products	17	16.201	161.961	178.162	30.569	40.424	70.993	46.770	202.385	249.155
	Total	16.201	161.961	178.162	30.569	40.424	70.993	46.770	202.385	249.155
Materiales de construcción	5	1.806	11.840	13.646		14	14	1.806	11.854	13.661
	18	2.360	7.855	10.215		24	24	2.360	7.880	10.240
	20	12.354	126.940	139.294	20.170	32.493	52.663	32.524	159.433	191.957
	Total	16.520	146.636	163.156	20.170	32.532	52.701	36.690	179.167	215.857
Agro-Ganadero y Alimentario / StockBreeding and Feeding Products	21	657	28.305	28.962		12.886	16.247	29.133	13.543	58.095
	22					3.977	3.977		3.977	7.954
	23	82.745	57.542	140.287	4.715	39.900	44.615	87.460	97.442	184.902
	24	88.487	256.441	344.929	7.146	25.573	32.719	95.634	282.014	377.648
	27	680	39.534	40.214	404	16.750	17.154	1.084	56.283	57.368
	28	3.945	11.971	15.916	2.595	9.984	12.579	6.540	21.955	28.495
	29	1.916	22.496	24.412	5.889	5.538	11.427	7.805	28.034	35.839
	30	11.452	194,017	205.469	23,060	92,522	115,582	34,512	286,540	321,052
	33	113	2,979	3,093	3,422	8,973	12,395	3,536	11,953	15,488
	37	8.155	61.874	70.029	712	3.457	4.169	8.867	65.331	74.198
Total	198.151	675.161	873.312	64.806	222.921	287.727	262.957	898.082	1.161.039	
Otras mercancías / Other goods	19	2.347	20.698	23.045	450	6.273	6.722	2.797	26.970	29.767
	26	51.813	23.798	75.612	5.701	32.735	38.436	57.514	56.533	114.047
	31	12.024	59.969	71.992	22.346	33.937	56.283	34.369	93.906	128.275
	34	63.562	192.277	255.839	35.067	56.494	91.562	98.630	248.771	347.400
Total	129.746	296.741	426.487	63.564	129.439	193.003	193.310	426.180	619.490	
Vehículos y elementos de transporte / Vehicles and transport elements	32	2.510	11,814	14,324	5,756	8,206	13,963	8,267	20,021	28,287
	38									
	39	405.682	396.151	801.833	87.440	134.948	222.387	493.122	531.098	1.024.221
Total	408.193	407.965	816.158	93.196	143.154	236.350	501.389	551.119	1.052.508	
Total		829.430	1.795.556	2.624.986	299.406	612.981	912.387	1.128.836	2.408.538	3.537.373

PUERTO DE SANTA CRUZ DE LA PALMA

EJERCICIO 2017

	MERCANCÍAS / GOODS	CABOTAJE / DOMESTIC			EXTERIOR / FOREIGN			TOTAL		
		EMBARCADAS / LOADED	DESEMBARCADAS / UNLOADED	TOTAL	EMBARCADAS / LOADED	DESEMBARCADAS / UNLOADED	TOTAL	EMBARCADAS / LOADED	DESEMBARCADAS / UNLOADED	TOTAL
Energético / Power Products	1 Petróleo crudo / Crude oil									
	2 Fuel-oil / Fuel oil									
	3 Gas-oil / Gas oil									
	4 Gasolina / Petrol									
	6 Otros productos petrolíferos / Other petroleum products		410	410					410	410
	7 Gases energéticos del petróleo / Energetic petroleum gases									
Siderometalúrgico / Siderurgical and Metallurgic Products	12 Carbones y coque de petróleo / Steam coal and petroleum coke		2	2					2	2
	35 Gas natural y otros gases / Natural gas and other gases									
	51 Biocombustibles / Biofuel									
Total		413	413					413	413	
Minerales no metálicos / Non-metallic minerals	8 Mineral de hierro / Iron ore									
	10 Otros minerales y residuos metálicos / Other mineral ores	29	49	79				29	49	79
	11 Chatarras de hierro / Scrap iron	4.619		4.619				4.619		4.619
	13 Productos siderúrgicos / Iron products	47	3.045	3.092		48	48	47	3.093	3.140
	36 Otros productos metalúrgicos / Other metallurgic products		114	114		3	3		117	117
Total	4.695	3.208	7.903	52	52	104	4.695	3.260	7.955	
Abonos / Fertilizers	25 Sal común / Salt		5	5	2		2	2	5	7
	52 Otros minerales no metálicos / Other non-metallic minerals		757	757					757	757
Total	762	762	1.524	2	2	4	762	762	1.528	
Químicos / Chemical Products	14 Fosfatos / Phosphates									
	15 Potasas / Potash		69	69					69	69
	16 Abonos naturales y artificiales / Natural and artificial fertilizers	300	5.878	6.178		57	57	300	5.935	6.235
	Total	300	5.947	6.247	57	57	114	300	6.005	6.305
Materiales de construcción	17 Productos químicos / Chemical products	399	3.737	4.136		2	2	399	3.739	4.137
	Total	399	3.737	4.136	2	2	4	399	3.739	4.137
Materiales de construcción	5 Asfalto / Asphalt		707	707					707	707
	18 Cemento y clínker / Cement and clinker		4.608	4.608					4.608	4.608
	20 Materiales de construcción elaborados / Manufactured building materials	328	8.869	9.196		642	642	328	9.510	9.838
	Total	328	14.184	14.512	642	642	1.284	328	14.826	15.154
Agro-Ganadero y Alimentario / StockBreeding and Feeding Products	21 Cereales y sus harinas / Cereals and their flours	215	3.107	3.321		22	22	215	3.128	3.343
	22 Habas de soja / Soybean									
	23 Frutas, hortalizas y legumbres / Fruits and vegetables	31.459	151	31.610				31.459	151	31.610
	24 Vinos, bebidas, alcoholes y derivados / Wines, drinks and spirits	5.610	4.166	9.776		1	1	5.610	4.167	9.777
	27 Conservas / Tinned food	21	997	1.018		17	17	21	1.014	1.035
	28 Tabaco, cacao, café y especias / Tobacco, cocoa, coffee and spices	2	215	218		6	6	2	222	224
	29 Aceites y grasas / Oils and greases		337	337					337	337
	30 Otros productos alimenticios / Other foods	10	3.073	3.083		48	48	10	3.121	3.131
	33 Pescados congelados y refrigerados / Chilled or frozen fish	460		460				460		460
	37 Pienso y forrajes / Animal feed and fodder		7.997	7.997		3	3		8.000	8.000
	Total	37.777	20.043	57.820	97	97	194	37.777	20.140	57.917
Otras mercancías / Other goods	19 Maderas y corcho / Wood and cork	104	1.131	1.235		227	227	104	1.358	1.462
	26 Papel y pasta / Paper and pulp	3.211	283	3.494	83	21	104	3.294	304	3.598
	31 Maquinaria, herramientas y repuestos / Machinery, tools and spares	645	1.450	2.095	11	65	76	656	1.516	2.172
	34 Resto mercancías / Other goods	1.596	3.713	5.309	8	320	328	1.604	4.033	5.637
	Total	5.556	6.577	12.133	102	634	736	5.658	7.212	12.869
Vehículos y elementos de transporte / Vehicles and transport elements	32 Automóviles y sus piezas / Motor vehicles and parts	793	144	938	4	52	56	797	196	993
	38 Tara Equipamiento (Ro-Ro) / Ro-Ro traffic tare weights									
	39 Tara contenedores / Containers tare	22.947	22.080	45.027	36	444	480	22.983	22.524	45.507
Total	23.740	22.224	45.965	40	496	536	23.780	22.720	46.500	
Total	72.795	77.096	149.891	144	1.980	2.123	72.938	79.076	152.014	

PUERTO DE SAN SEBASTIÁN DE LA GOMERA EJERCICIO 2017

	MERCANCIAS / GOODS	CABOTAJE / DOMESTIC			EXTERIOR / FOREIGN			TOTAL		
		EMBARCADAS / LOADED	DESEMBARCADAS / UNLOADED	TOTAL	EMBARCADAS / LOADED	DESEMBARCADAS / UNLOADED	TOTAL	EMBARCADAS / LOADED	DESEMBARCADAS / UNLOADED	TOTAL
Energético / Power Products	1									
	2									
	3									
	4									
	6									
	7									
	12									
35										
51										
Total										
Siderometalúrgico / Siderurgical and Metallurgic Products	8									
	10									
	11									
	13									
	36									
Total										
Minerales no metálicos / Non-metallic minerals	25									
	52									
Total										
Abonos / Fertilizers	14									
	15									
	16									
Total										
Químicos / Chemical Products	17		23	23					23	23
	Total		23	23					23	23
Materiales de construcción	5									
	18		15	15				15		15
	20		16	16				16		16
Total		31	31				31		31	
Agro-Ganadero y Alimentario / StockBreeding and Feeding Products	21									
	22									
	23									
	24		71	71				71		71
	27									
	28									
	29									
	30									
	33	10	10	20				10	10	20
	37		35	35					35	35
Total	10	116	126				10	116	126	
Otras mercancías / Other goods	19									
	26		6	6				6		6
	31	7	58	66				7	58	66
	34		218	218					218	218
Total	7	283	290				7	283	290	
Vehículos y elementos de transporte / Vehicles and transport elements	32		6	6					6	6
	38									
	39	632	637	1.269				632	637	1.269
Total	632	643	1.275				632	643	1.275	
Total		649	1.095	1.744			649	1.095	1.744	

PUERTO DE LOS CRISTIANOS - TENERIFE

EJERCICIO 2017

	MERCANCÍAS / GOODS	CABOTAJE / DOMESTIC			EXTERIOR / FOREIGN			TOTAL		
		EMBARCADAS / LOADED	DESEMBARCADAS / UNLOADED	TOTAL	EMBARCADAS / LOADED	DESEMBARCADAS / UNLOADED	TOTAL	EMBARCADAS / LOADED	DESEMBARCADAS / UNLOADED	TOTAL
Energético / Power Products	1									
	2									
	3									
	4									
	6									
	7									
	12									
35										
51										
Total										
Siderometalúrgico / Siderurgical and Metallurgic Products	8									
	10									
	11		70	70					70	70
	13	6		6				6		6
	36									
Total	6	70	76				6	70	76	
Minerales no metálicos / Non-metallic minerals	25									
	52	20		20				20		20
Total	20		20				20		20	
Abonos / Fertilizers	14									
	15									
	16	145		145				145		145
Total	145		145				145		145	
Químicos / Chemical Products	17	23	20	43				23	20	43
	Total	23	20	43				23	20	43
Materiales de construcción	5	156		156				156		156
	18	15		15				15		15
	20	272	85	358				272	85	358
	Total	443	85	529				443	85	529
Agro-Ganadero y Alimentario / StockBreeding and Feeding Products	21	909		909				909		909
	22									
	23									
	24	145	56	201				145	56	201
	27	6		6				6		6
	28	6		6				6		6
	29									
	30	153		153				153		153
	33									
	37	176		176				176		176
Total	1.395	56	1.451				1.395	56	1.451	
Otras mercancías / Other goods	19	105		105				105		105
	26	6		6				6		6
	31	147	294	441				147	294	441
	34	430	169	599				430	169	599
Total	688	463	1.151				688	463	1.151	
Vehículos y elementos de transporte / Vehicles and transport elements	32	18	702	720				18	702	720
	38									
	39	2.026	1.562	3.589				2.026	1.562	3.589
Total	2.044	2.264	4.308				2.044	2.264	4.308	
Total	4.765	2.958	7.723				4.765	2.958	7.723	

PUERTO DE LA ESTACA - EL HIERRO EJERCICIO 2017

	MERCANCÍAS / GOODS	CABOTAJE / DOMESTIC			EXTERIOR / FOREIGN			TOTAL		
		EMBARCADAS / LOADED	DESEMBARCADAS / UNLOADED	TOTAL	EMBARCADAS / LOADED	DESEMBARCADAS / UNLOADED	TOTAL	EMBARCADAS / LOADED	DESEMBARCADAS / UNLOADED	TOTAL
Energético / Power Products	1									
	2									
	3									
	4									
	6									
	7									
	12									
Siderometalúrgico / Siderurgical and Metallurgic Products	35									
	51									
	Total									
Minerales no metálicos / Non-metallic minerals	8									
	10									
	11									
	13		6	6					6	6
Abonos / Fertilizers	36									
	Total		6	6					6	6
Químicos / Chemical Products	25									
	52									
	Total									
Materiales de construcción	14									
	15									
	16									
Agro-Ganadero y Alimentario / StockBreeding and Feeding Products	17									
	5		156	156					156	156
	18									
Otras mercancías / Other goods	20		82	82					82	82
	21		238	238					238	238
	22		22	22					22	22
Vehículos y elementos de transporte / Vehicles and transport elements	23									
	24		34	34					34	34
	27									
	28									
	29									
	30		115	115					115	115
	33									
Vehículos y elementos de transporte / Vehicles and transport elements	37		141	141					141	141
	19		313	313					313	313
	26									
Vehículos y elementos de transporte / Vehicles and transport elements	31		30	30					30	30
	34	12	78	90				12	78	90
	Total	12	108	120				12	108	120
Vehículos y elementos de transporte / Vehicles and transport elements	32									
	38									
	39	159	257	416				159	257	416
Total	159	257	416				159	257	416	
Total	171	921	1,093				171	921	1,093	

PUERTO DE GRANADILLA - TENERIFE

EJERCICIO 2017

	MERCANCÍAS / GOODS	CAROTAJE / DOMESTIC			EXTERIOR / FOREIGN			TOTAL		
		EMBARCADAS / LOADED	DESEMBARCADAS / UNLOADED	TOTAL	EMBARCADAS / LOADED	DESEMBARCADAS / UNLOADED	TOTAL	EMBARCADAS / LOADED	DESEMBARCADAS / UNLOADED	TOTAL
Energético / Power Products	1									
	2									
	3									
	4									
	6									
	7									
	12									
	35									
51										
Total										
Siderometalúrgico / Siderurgical and Metallurgic Products	8									
	10									
	11									
	13									
	36									
Total										
Minerales no metálicos / Non-metallic minerals	25									
	52									
Total										
Abonos / Fertilizers	14									
	15									
	16									
Total										
Químicos / Chemical Products	17									
	Total									
Materiales de construcción	5									
	18									
	20									
Total										
Agro-Ganadero y Alimentario / StockBreeding and Feeding Products	21									
	22									
	23									
	24									
	27									
	28									
	29									
	30									
	33									
37										
Total										
Otras mercancías / Other goods	19									
	26									
	31									
	34									
Total										
Vehículos y elementos de transporte / Vehicles and transport elements	32									
	38									
	39									
Total										
Total										

4.8. RESUMEN GENERAL DEL TRÁFICO MARÍTIMO

4.8.I. CUADRO GENERAL NÚMERO I

AUTORIDAD PORTUARIA DE SANTA CRUZ DE TENERIFE			
EJERCICIO 2017			
CONCEPTOS / ITEM		TONELADAS / TONS PARCIALES / PARTIALS	TONELADAS / TONS TOTALES / TOTAL
GRANELES LÍQUIDOS / LIQUID BULKS	Productos petrolíferos / Oil products	5.132.803	
	Gas natural / Natural gas	0	
	Otros líquidos / Other liquid	5.076	
	Total		5.137.879
GRANELES SÓLIDOS / DRY BULKS	Total	413.553	413.553
MERCANCÍA GENERAL / GENERAL CARGO	Total	7.391.132	7.391.132
TRÁFICO INTERIOR / LOCAL TRAFFIC	Total	656	656
AVITUALLAMIENTO / SUPPLIES	Productos petrolíferos / Oil products	550.812	
	Resto / Rest	174.924	
	Total		725.736
PESCA FRESCA / FRESH FISH	Total	5.922	5.922
Total		13.674.878	13.674.878

PUERTO DE SANTA CRUZ DE TENERIFE			
EJERCICIO 2017			
CONCEPTOS / ITEM		TONELADAS / TONS PARCIALES / PARTIALS	TONELADAS / TONS TOTALES / TOTAL
GRANELES LÍQUIDOS / LIQUID BULKS	Productos petrolíferos / Oil products	4.981.369	
	Gas natural / Natural gas	0	
	Otros líquidos / Other liquid	5.076	
	Total		4.986.446
GRANELES SÓLIDOS / DRY BULKS	Total	396.560	396.560
MERCANCÍA GENERAL / GENERAL CARGO	Total	5.970.781	5.970.781
TRÁFICO INTERIOR / LOCAL TRAFFIC	Total	0	0
AVITUALLAMIENTO / SUPPLIES	Productos petrolíferos / Oil products	526.126	
	Resto / Rest	138.973	
	Total		665.099
PESCA FRESCA / FRESH FISH	Total	3.795	3.795
Total		12.022.681	12.022.681

PUERTO DE SANTA CRUZ DE LA PALMA			
EJERCICIO 2017			
CONCEPTOS / ITEM		TONELADAS / TONS PARCIALES / PARTIALS	TONELADAS / TONS TOTALES / TOTAL
GRANELES LÍQUIDOS / LIQUID BULKS	Productos petrolíferos / Oil products	114.284	
	Gas natural / Natural gas	0	
	Otros líquidos / Other liquid	0	
	Total		114.284
GRANELES SÓLIDOS / DRY BULKS	Total	16.993	16.993
MERCANCÍA GENERAL / GENERAL CARGO	Total	689.701	689.701
TRÁFICO INTERIOR / LOCAL TRAFFIC	Total	0	0
AVITUALLAMIENTO / SUPPLIES	Productos petrolíferos / Oil products	0	
	Resto / Rest	24.567	
	Total		24.567
PESCA FRESCA / FRESH FISH	Total	77	77
Total		845.622	845.622

PUERTO DE SAN SEBASTIÁN DE LA GOMERA			
EJERCICIO 2017			
CONCEPTOS / ITEM		TONELADAS / TONS PARCIALES / PARTIALS	TONELADAS / TONS TOTALES / TOTAL
GRANELES LÍQUIDOS / LIQUID BULKS	Productos petrolíferos / Oil products	26.727	
	Gas natural / Natural gas	0	
	Otros líquidos / Other liquid	0	
	Total		26.727
GRANELES SÓLIDOS / DRY BULKS	Total	0	0
MERCANCÍA GENERAL / GENERAL CARGO	Total	168.508	168.508
TRÁFICO INTERIOR / LOCAL TRAFFIC	Total	0	0
AVITUALLAMIENTO / SUPPLIES	Productos petrolíferos / Oil products	0	
	Resto / Rest	8.376	
	Total		8.376
PESCA FRESCA / FRESH FISH	Total	0	0
Total		209.611	209.611

PUERTO DE LOS CRISTIANOS - TENERIFE			
EJERCICIO 2017			
CONCEPTOS / ITEM		TONELADAS / TONS PARCIALES / PARTIALS	TONELADAS / TONS TOTALES / TOTAL
GRANELES LÍQUIDOS / LIQUID BULKS	Productos petrolíferos / Oil products	0	
	Gas natural / Natural gas	0	
	Otros líquidos / Other liquid	0	
	Total		0
GRANELES SÓLIDOS / DRY BULKS	Total	0	0
MERCANCÍA GENERAL / GENERAL CARGO	Total	508.909	508.909
TRÁFICO INTERIOR / LOCAL TRAFFIC	Total	656	656
AVITUALLAMIENTO / SUPPLIES	Productos petrolíferos / Oil products	24.468	
	Resto / Rest	991	
	Total		25.459
PESCA FRESCA / FRESH FISH	Total	2.033	2.033
Total		537.057	537.057

PUERTO DE LA ESTACA - EL HIERRO			
EJERCICIO 2017			
CONCEPTOS / ITEM		TONELADAS / TONS PARCIALES / PARTIALS	TONELADAS / TONS TOTALES / TOTAL
GRANELES LÍQUIDOS / LIQUID BULKS	Productos petrolíferos / Oil products	10.423	
	Gas natural / Natural gas	0	
	Otros líquidos / Other liquid	0	
	Total		10.423
GRANELES SÓLIDOS / DRY BULKS	Total	0	0
MERCANCÍA GENERAL / GENERAL CARGO	Total	53.233	53.233
TRÁFICO INTERIOR / LOCAL TRAFFIC	Total	0	0
AVITUALLAMIENTO / SUPPLIES	Productos petrolíferos / Oil products	0	
	Resto / Rest	2.017	
	Total		2.017
PESCA FRESCA / FRESH FISH	Total	17	17
Total		65.690	65.690

PUERTO DE GRANADILLA - TENERIFE			
EJERCICIO 2017			
CONCEPTOS / ITEM		TONELADAS / TONS PARCIALES / PARTIALS	TONELADAS / TONS TOTALES / TOTAL
GRANELES LÍQUIDOS / LIQUID BULKS	Productos petrolíferos / Oil products	0	
	Gas natural / Natural gas	0	
	Otros líquidos / Other liquid	0	
	Total		0
GRANELES SÓLIDOS / DRY BULKS	Total	0	0
MERCANCÍA GENERAL / GENERAL CARGO	Total	0	0
TRÁFICO INTERIOR / LOCAL TRAFFIC	Total	0	0
AVITUALLAMIENTO / SUPPLIES	Productos petrolíferos / Oil products	217	
	Resto / Rest	0	
	Total		217
PESCA FRESCA / FRESH FISH	Total	0	0
Total		217	217

4.8.2 CUADRO GENERAL NÚMERO 2

(incluido tráfico interior, avituallamiento y pesca fresca)

AUTORIDAD PORTUARIA DE SANTA CRUZ DE TENERIFE EJERCICIO 2017

CONCEPTOS / ITEM	TONELADAS / TONS
Mercancías embarcadas / Goods loaded	5.216.908
Mercancías desembarcadas / Goods unloaded	8.457.970
Mercancías transbordadas / Goods transhipped	0
Total	13.674.878

PUERTO DE SANTA CRUZ DE TENERIFE EJERCICIO 2017

CONCEPTOS / ITEM	TONELADAS / TONS
Mercancías embarcadas / Goods loaded	4.390.944
Mercancías desembarcadas / Goods unloaded	7.631.737
Mercancías transbordadas / Goods transhipped	0
Total	12.022.681

PUERTO DE SANTA CRUZ DE LA PALMA EJERCICIO 2017

CONCEPTOS / ITEM	TONELADAS / TONS
Mercancías embarcadas / Goods loaded	353.095
Mercancías desembarcadas / Goods unloaded	492.527
Mercancías transbordadas / Goods transhipped	0
Total	845.622

PUERTO DE SAN SEBASTIÁN DE LA GOMERA EJERCICIO 2017

CONCEPTOS / ITEM	TONELADAS / TONS
Mercancías embarcadas / Goods loaded	79.319
Mercancías desembarcadas / Goods unloaded	124.293
Mercancías transbordadas / Goods transhipped	0
Total	203.611

PUERTO DE LOS CRISTIANOS - TENERIFE EJERCICIO 2017

CONCEPTOS / ITEM	TONELADAS / TONS
Mercancías embarcadas / Goods loaded	371.230
Mercancías desembarcadas / Goods unloaded	165.827
Mercancías transbordadas / Goods transhipped	0
Total	537.057

PUERTO DE LA ESTACA - EL HIERRO EJERCICIO 2017

CONCEPTOS / ITEM	TONELADAS / TONS
Mercancías embarcadas / Goods loaded	22.103
Mercancías desembarcadas / Goods unloaded	43.586
Mercancías transbordadas / Goods transhipped	0
Total	65.690

PUERTO DE GRANADILLA - TENERIFE EJERCICIO 2017

CONCEPTOS / ITEM	TONELADAS / TONS
Mercancías embarcadas / Goods loaded	217
Mercancías desembarcadas / Goods unloaded	0
Mercancías transbordadas / Goods transhipped	0
Total	217

Avituallamientos: Se incluyen en mercancías embarcadas.**Pesca Fresca: Se incluyen en mercancías desembarcadas.****Tráfico Interior: Se incluyen en mercancías embarcadas o desembarcadas. Según su operación.**

4.8.3 CUADRO GENERAL NÚMERO 3

AUTORIDAD PORTUARIA DE SANTA CRUZ DE TENERIFE				EJERCICIO 2017	
CONCEPTOS / ITEM		TONELADAS / TONS PARCIALES / PARTIALS	TONELADAS / TONS PARCIALES / PARTIALS	TONELADAS / TONS PARCIALES / PARTIALS	TONELADAS / TONS PARCIALES / PARTIALS
COMERCIO EXTERIOR / FOREIGN TRADE	Importadas / Import	Graneles líquidos / Liquid Bulks	1.226.890		
		Graneles sólidos / Solid bulks	170.123		
		Mercancía general / General Cargo	330.100		
		Total			1.727.113
	Exportadas / Export	Graneles líquidos / Liquid Bulks	22.070		
		Graneles sólidos / Solid bulks	1.919		
Mercancía general / General Cargo		55.991			
	Total			79.980	
Total				1.807.093	
COMERCIO NACIONAL / DOMESTIC TRADE		7.959.775			
Total				7.959.775	
MERCANCIAS EN TRANSITO / GOODS IN TRANSIT		511.327			
Total				511.327	
MERCANCIAS TRANSBORDADAS / GOODS TRANSHIPMENT		0			
Total				0	
TARAS DE EQUIPAMIENTOS / EQUIPMENTS TARES		2.664.371			
Total				2.664.371	
PESCA FRESCA, AVITUALLAMIENTO Y TRAFICO INTERIOR / FRESH FISH, SUPPLIES AND LOCAL TRAFFIC		732.314			
Total				732.314	
Total				13.674.878	

PUERTO DE SANTA CRUZ DE TENERIFE				EJERCICIO 2017	
CONCEPTOS / ITEM		TONELADAS / TONS PARCIALES / PARTIALS	TONELADAS / TONS PARCIALES / PARTIALS	TONELADAS / TONS PARCIALES / PARTIALS	TONELADAS / TONS PARCIALES / PARTIALS
COMERCIO EXTERIOR / FOREIGN TRADE	Importadas / Import	Graneles líquidos / Liquid Bulks	1.226.890		
		Graneles sólidos / Solid bulks	168.285		
		Mercancía general / General Cargo	328.242		
		Total			1.723.417
	Exportadas / Export	Graneles líquidos / Liquid Bulks	22.070		
		Graneles sólidos / Solid bulks	1.919		
Mercancía general / General Cargo		55.875			
	Total			79.864	
Total				1.803.281	
COMERCIO NACIONAL / DOMESTIC TRADE		7.039.769			
Total				7.039.769	
MERCANCIAS EN TRANSITO / GOODS IN TRANSIT		509.799			
Total				509.799	
MERCANCIAS TRANSBORDADAS / GOODS TRANSHIPMENT		0			
Total				0	
TARAS DE EQUIPAMIENTOS / EQUIPMENTS TARES		2.000.938			
Total				2.000.938	
PESCA FRESCA, AVITUALLAMIENTO Y TRAFICO INTERIOR / FRESH FISH, SUPPLIES AND LOCAL TRAFFIC		668.894			
Total				668.894	
Total				12.022.681	

PUERTO DE SANTA CRUZ DE LA PALMA				EJERCICIO 2017	
CONCEPTOS / ITEM		TONELADAS / TONS PARCIALES / PARTIALS	TONELADAS / TONS PARCIALES / PARTIALS	TONELADAS / TONS PARCIALES / PARTIALS	TONELADAS / TONS PARCIALES / PARTIALS
COMERCIO EXTERIOR / FOREIGN TRADE	Importadas / Import	Graneles líquidos / Liquid Bulks	0		
		Graneles sólidos / Solid bulks	1.838		
		Mercancía general / General Cargo	1.858		
		Total			3.696
	Exportadas / Export	Graneles líquidos / Liquid Bulks	0		
		Graneles sólidos / Solid bulks	0		
Mercancía general / General Cargo		116			
	Total			116	
Total				3.812	
COMERCIO NACIONAL / DOMESTIC TRADE		547.637			
Total				547.637	
MERCANCIAS EN TRANSITO / GOODS IN TRANSIT		14			
Total				14	
MERCANCIAS TRANSBORDADAS / GOODS TRANSHIPMENT		0			
Total				0	
TARAS DE EQUIPAMIENTOS / EQUIPMENTS TARES		269.515			
Total				269.515	
PESCA FRESCA, AVITUALLAMIENTO Y TRAFICO INTERIOR / FRESH FISH, SUPPLIES AND LOCAL TRAFFIC		24.644			
Total				24.644	
Total				845.622	

PUERTO DE SAN SEBASTIÁN DE LA GOMERA				EJERCICIO 2017	
CONCEPTOS / ITEM		TONELADAS / TONS PARCIALES / PARTIALS	TONELADAS / TONS PARCIALES / PARTIALS	TONELADAS / TONS PARCIALES / PARTIALS	TONELADAS / TONS PARCIALES / PARTIALS
COMERCIO EXTERIOR / FOREIGN TRADE	Importadas / Import	Graneles líquidos / Liquid Bulks	0		
		Graneles sólidos / Solid bulks	0		
		Mercancía general / General Cargo	0		
		Total			0
	Exportadas / Export	Graneles líquidos / Liquid Bulks	0		
		Graneles sólidos / Solid bulks	0		
Mercancía general / General Cargo		0			
	Total			0	
Total				0	
COMERCIO NACIONAL / DOMESTIC TRADE		89.192			
Total				89.192	
MERCANCIAS EN TRANSITO / GOODS IN TRANSIT		1.514			
Total				1.514	
MERCANCIAS TRANSBORDADAS / GOODS TRANSHIPMENT		0			
Total				0	
TARAS DE EQUIPAMIENTOS / EQUIPMENTS TARES		104,529			
Total				104,529	
PESCA FRESCA, AVITUALLAMIENTO Y TRAFICO INTERIOR / FRESH FISH, SUPPLIES AND LOCAL TRAFFIC		8,376			
Total				8,376	
Total				203.611	

PUERTO DE LOS CRISTIANOS - TENERIFE				EJERCICIO 2017	
CONCEPTOS / ITEM		TONELADAS / TONS PARCIALES / PARTIALS	TONELADAS / TONS PARCIALES / PARTIALS	TONELADAS / TONS PARCIALES / PARTIALS	TONELADAS / TONS PARCIALES / PARTIALS
COMERCIO EXTERIOR / FOREIGN TRADE	Importadas / Import	Graneles líquidos / Liquid Bulks	0		
		Graneles sólidos / Solid bulks	0		
		Mercancía general / General Cargo	0		
		Total			0
	Exportadas / Export	Graneles líquidos / Liquid Bulks	0		
		Graneles sólidos / Solid bulks	0		
Mercancía general / General Cargo		0			
	Total			0	
Total				0	
COMERCIO NACIONAL / DOMESTIC TRADE		243,506			
Total				243,506	
MERCANCIAS EN TRANSITO / GOODS IN TRANSIT		0			
Total				0	
MERCANCIAS TRANSBORDADAS / GOODS TRANSHIPMENT		0			
Total				0	
TARAS DE EQUIPAMIENTOS / EQUIPMENTS TARES		265,403			
Total				265,403	
PESCA FRESCA, AVITUALLAMIENTO Y TRAFICO INTERIOR / FRESH FISH, SUPPLIES AND LOCAL TRAFFIC		28,148			
Total				28,148	
Total				537,057	

PUERTO DE LA ESTACA - EL HIERRO				EJERCICIO 2017	
CONCEPTOS / ITEM		TONELADAS / TONS PARCIALES / PARTIALS	TONELADAS / TONS PARCIALES / PARTIALS	TONELADAS / TONS PARCIALES / PARTIALS	TONELADAS / TONS PARCIALES / PARTIALS
COMERCIO EXTERIOR / FOREIGN TRADE	Importadas / Import	Graneles líquidos / Liquid Bulks	0		
		Graneles sólidos / Solid bulks	0		
		Mercancía general / General Cargo	0		
		Total			0
	Exportadas / Export	Graneles líquidos / Liquid Bulks	0		
		Graneles sólidos / Solid bulks	0		
Mercancía general / General Cargo		0			
	Total			0	
Total				0	
COMERCIO NACIONAL / DOMESTIC TRADE		39,670			
Total				39,670	
MERCANCIAS EN TRANSITO / GOODS IN TRANSIT		0			
Total				0	
MERCANCIAS TRANSBORDADAS / GOODS TRANSHIPMENT		0			
Total				0	
TARAS DE EQUIPAMIENTOS / EQUIPMENTS TARES		23,986			
Total				23,986	
PESCA FRESCA, AVITUALLAMIENTO Y TRAFICO INTERIOR / FRESH FISH, SUPPLIES AND LOCAL TRAFFIC		2,034			
Total				2,034	
Total				65,690	

PUERTO DE GRANADILLA - TENERIFE				EJERCICIO 2017	
CONCEPTOS / ITEM		TONELADAS / TONS PARCIALES / PARTIALS	TONELADAS / TONS PARCIALES / PARTIALS	TONELADAS / TONS PARCIALES / PARTIALS	TONELADAS / TONS PARCIALES / PARTIALS
COMERCIO EXTERIOR / FOREIGN TRADE	Importadas / Import	Graneles líquidos / Liquid Bulks	0		
		Graneles sólidos / Solid bulks	0		
		Mercancía general / General Cargo	0		
		Total			0
	Exportadas / Export	Graneles líquidos / Liquid Bulks	0		
		Graneles sólidos / Solid bulks	0		
Mercancía general / General Cargo		0			
	Total			0	
Total				0	
COMERCIO NACIONAL / DOMESTIC TRADE		0			
Total				0	
MERCANCIAS EN TRANSITO / GOODS IN TRANSIT		0			
Total				0	
MERCANCIAS TRANSBORDADAS / GOODS TRANSHIPMENT		0			
Total				0	
TARAS DE EQUIPAMIENTOS / EQUIPMENTS TARES		0			
Total				0	
PESCA FRESCA, AVITUALLAMIENTO Y TRAFICO INTERIOR / FRESH FISH, SUPPLIES AND LOCAL TRAFFIC		217			
Total				217	
Total				217	

4.9 TRÁFICO TERRESTRE

AUTORIDAD PORTUARIA DE SANTA CRUZ DE TENERIFE EJERCICIO 2017

MEDIO DE TRANSPORTE UTILIZADO PARA LA ENTRADA O SALIDA DE LA ZONA DE SERVICIO DEL PUERTO / TRANSPORT SYSTEM USED FOR HINTERLAND CONNECTIONS FROM OR TO PORT AREA	CARGADAS EN BARCO / LOADED ON VESSEL	DESCARGADAS DE BARCO / UNLOADED FROM VESSEL	TOTAL
Ferrocarril / Railway			
Carretera / Road	2.737.852	4.414.264	7.152.116
Tubería / Pipe	1.432.762	3.705.117	5.137.879
Otros medios / Other			
Sin Transporte Terrestre (ST)	319.902	332.667	652.570
Total de Mercancía según Transporte	4.490.517	8.452.048	12.942.565
Pesca, Avituallamientos y Tráfico Interior o Local / Fresh Fish, Supplies & Local Traffic	726.391	5.922	732.313
Total	5.216.908	8.457.970	13.674.878

PUERTO DE SANTA CRUZ DE TENERIFE EJERCICIO 2017

MEDIO DE TRANSPORTE UTILIZADO PARA LA ENTRADA O SALIDA DE LA ZONA DE SERVICIO DEL PUERTO / TRANSPORT SYSTEM USED FOR HINTERLAND CONNECTIONS FROM OR TO PORT AREA	CARGADAS EN BARCO / LOADED ON VESSEL	DESCARGADAS DE BARCO / UNLOADED FROM VESSEL	TOTAL
Ferrocarril / Railway			
Carretera / Road	1.975.550	3.743.045	5.718.595
Tubería / Pipe	1.432.275	3.554.171	4.986.446
Otros medios / Other			
Sin Transporte Terrestre (ST)	318.020	330.727	648.747
Total de Mercancía según Transporte	3.725.845	7.627.942	11.353.788
Pesca, Avituallamientos y Tráfico Interior o Local / Fresh Fish, Supplies & Local Traffic	665.099	3.795	668.894
Total	4.390.944	7.631.737	12.022.682

PUERTO DE SANTA CRUZ DE LA PALMA EJERCICIO 2017

MEDIO DE TRANSPORTE UTILIZADO PARA LA ENTRADA O SALIDA DE LA ZONA DE SERVICIO DEL PUERTO / TRANSPORT SYSTEM USED FOR HINTERLAND CONNECTIONS FROM OR TO PORT AREA	CARGADAS EN BARCO / LOADED ON VESSEL	DESCARGADAS DE BARCO / UNLOADED FROM VESSEL	TOTAL
Ferrocarril / Railway			
Carretera / Road	328.485	378.184	706.669
Tubería / Pipe	43	114.241	114.284
Otros medios / Other			
Sin Transporte Terrestre (ST)		25	25
Total de Mercancía según Transporte	328.528	492.450	820.978
Pesca, Avituallamientos y Tráfico Interior o Local / Fresh Fish, Supplies & Local Traffic	24.567	77	24.644
Total	353.095	492.527	845.622

PUERTO DE SAN SEBASTIÁN DE LA GOMERA EJERCICIO 2017

PUERTO DE SAN SEBASTIÁN DE LA GOMERA EJERCICIO 2017

MEDIO DE TRANSPORTE UTILIZADO PARA LA ENTRADA O SALIDA DE LA ZONA DE SERVICIO DEL PUERTO / TRANSPORT SYSTEM USED FOR HINTERLAND CONNECTIONS FROM OR TO PORT AREA	CARGADAS EN BARCO / LOADED ON VESSEL	DESCARGADAS DE BARCO / UNLOADED FROM VESSEL	TOTAL
Ferrocarril / Railway			
Carretera / Road	68.616	96.094	164.710
Tubería / Pipe	445	26.283	26.728
Otros medios / Other			
Sin Transporte Terrestre (ST)	1.882	1.916	3.798
Total de Mercancía según Transporte	70.943	124.293	195.235
Pesca, Avituallamientos y Tráfico Interior o Local / Fresh Fish, Supplies & Local Traffic	8.376		8.376
Total	79.319	124.293	203.611

PUERTO DE LOS CRISTIANOS - TENERIFE EJERCICIO 2017

MEDIO DE TRANSPORTE UTILIZADO PARA LA ENTRADA O SALIDA DE LA ZONA DE SERVICIO DEL PUERTO / TRANSPORT SYSTEM USED FOR HINTERLAND CONNECTIONS FROM OR TO PORT AREA	CARGADAS EN BARCO / LOADED ON VESSEL	DESCARGADAS DE BARCO / UNLOADED FROM VESSEL	TOTAL
Ferrocarril / Railway			
Carretera / Road	345.115	163.794	508.909
Tubería / Pipe			
Otros medios / Other			
Sin Transporte Terrestre (ST)			
Total de Mercancía según Transporte	345.115	163.794	508.909
Pesca, Avituallamientos y Tráfico Interior o Local / Fresh Fish, Supplies & Local Traffic	26.115	2.033	28.148
Total	371.230	165.827	537.057

PUERTO DE LA ESTACA - EL HIERRO EJERCICIO 2017

MEDIO DE TRANSPORTE UTILIZADO PARA LA ENTRADA O SALIDA DE LA ZONA DE SERVICIO DEL PUERTO / TRANSPORT SYSTEM USED FOR HINTERLAND CONNECTIONS FROM OR TO PORT AREA	CARGADAS EN BARCO / LOADED ON VESSEL	DESCARGADAS DE BARCO / UNLOADED FROM VESSEL	TOTAL
Ferrocarril / Railway			
Carretera / Road	20.086	33.147	53.233
Tubería / Pipe		10.423	10.423
Otros medios / Other			
Sin Transporte Terrestre (ST)			
Total de Mercancía según Transporte	20.086	43.569	63.656
Pesca, Avituallamientos y Tráfico Interior o Local / Fresh Fish, Supplies & Local Traffic	2.017	17	2.034
Total	22.103	43.586	65.690

PUERTO DE GRANADILLA - TENERIFE EJERCICIO 2017

MEDIO DE TRANSPORTE UTILIZADO PARA LA ENTRADA O SALIDA DE LA ZONA DE SERVICIO DEL PUERTO / TRANSPORT SYSTEM USED FOR HINTERLAND CONNECTIONS FROM OR TO PORT AREA	CARGADAS EN BARCO / LOADED ON VESSEL	DESCARGADAS DE BARCO / UNLOADED FROM VESSEL	TOTAL
Ferrocarril / Railway			
Carretera / Road			
Tubería / Pipe			
Otros medios / Other			
Sin Transporte Terrestre (ST)			
Total de Mercancía según Transporte			
Pesca, Avituallamientos y Tráfico Interior o Local / Fresh Fish, Supplies & Local Traffic	217		217
Total	217		217



5. UTILIZACIÓN DEL PUERTO

5. UTILIZACIÓN DEL PUERTO

5.1. UTILIZACIÓN DEL PUERTO EN TONELADAS

PUERTO / PORT	MUELLE O ALINEACIÓN / QUAY OR BERTH	EMBARQUE / LOADING	DESEMBARQUE / UNLOADING	EN TRÁNSITO / TRANSIT	TRANSBORDOS / TRANSSHIPMENT	TRÁFICO INTERIOR / LOCAL TRAFFIC	TOTAL
S/C DE TENERIFE	T-1210-LLANOS L-1-B- RIBERA RAMPA FIJA	Mercancía general	365	5.858			6.223
		Granel sólido		11.898			11.898
		Total	365	17.755			18.120
	T-1500-LLANOS DL-3	Mercancía general		4.591	25		4.616
		Granel sólido	17.542	77.631			95.173
		Total	17.542	82.222	25		99.789
	T-1600-LLANOS DL-4	Mercancía general		85			85
		Total		85			85
		Mercancía general	161	5.811			5.972
	T-2100-SUR AL 3	Granel líquido		386			386
		Total	161	6.196			6.357
		Mercancía general	83	3.524	1		3.608
	T-2210-SUR AL 2	Total	83	3.524	1		3.608
		Mercancía general	444.007	469.791	22		913.820
		Total	444.007	469.791	22		913.820
	T-2260-ANAGA PANTALAN RIBERA	Mercancía general	38.357	24.289			62.646
		Total	38.357	24.289			62.646
		Mercancía general	422.223	413.317			835.540
	T-2510-RIBERA AL 1	Total	422.223	413.317			835.540
		Mercancía general	8.935	14.481	184		23.600
		Total	8.935	14.481	184		23.600
	T-2520-RIBERA AL 2	Mercancía general	202.075	338.736	1.982		542.793
		Granel líquido	150				150
		Total	202.225	338.736	1.982		542.943
	T-2600-RIBERA AL 3	Mercancía general	431.553	988.291	156.516		1.576.360
		Total	431.553	988.291	156.516		1.576.360
		Granel líquido	7.546				7.546
	T-3100-BUFADERO	Total	7.546				7.546
		Granel líquido		338.004			338.004
		Total		338.004			338.004
	T-3110-BUFADERO CONTRADIQUE NORTE	Mercancía general	384.222	1.093.490	489.611		1.967.323
		Granel sólido		2			2
Granel líquido		610	1.201			1.811	
T-3150-BUFADERO DUQUES ALBA SUR	Total	384.832	1.094.692	489.611		1.969.135	
	Granel sólido		10.517			10.517	
	Granel líquido	34.188	3.449			37.637	
T-3200-CONTENEDORES	Total	34.188	13.965			48.153	
	Mercancía general	24.147	3.575	131		27.853	
	Granel sólido	165	220.476			220.641	
T-3400-ESTE AL 1	Granel líquido	321.192	1.202.355			1.523.547	
	Total	345.504	1.426.407	131		1.772.042	
	Mercancía general			3		3	
T-4100-AL 1 - DARS. PESCA	Total			3		3	
	Mercancía general			29		29	
	Total			29		29	
T-4200-AL 2 - DARS. PESCA	Mercancía general			3		3	
	Granel sólido		56.680			56.680	
	Total		56.680	3		56.683	
T-4300-AL 3 - DARS. PESCA	Granel líquido	1.032.706	84.485			1.117.191	
	Total	1.032.706	84.485			1.117.191	
	Granel líquido	29.588	1.924.291			1.953.879	
T-5100-MUELLE DE HONDURA	Total	29.588	1.924.291			1.953.879	
	Mercancía general	65	3	240		308	
	Granel sólido	1.650				1.650	
T-5200-HONDURAS D. ALBA	Granel líquido	6.295				6.295	
	Total	8.010	3	240		8.253	
	T-7000-ZONA DE FONDEO 2						
Total S/C DE TENERIFE		3.407.825	7.297.214	648.747			11.353.786

En este cuadro no se incluyen las toneladas correspondientes a los Avituallamientos y a la Pesca Fresca.

PUERTO / PORT	MUELLE O ALINEACIÓN / QUAY OR BERTH		EMBARQUE / LOADING	DESEMBARQUE / UNLOADING	EN TRÁNSITO / TRANSIT	TRANSBORDOS / TRANSSHIPMENT	TRÁFICO INTERIOR / LOCAL TRAFFIC	TOTAL
S/C DE LA PALMA	P-9101-MUELLE POLIVALENTE	Mercancía general	252.467	146.366	25			398.858
		Granel sólido		16.993				16.993
		Total	252.467	163.360	25			415.852
	P-9102-MUELLE POLIVALENTE B	Mercancía general	158	474				632
		Granel líquido	43	114.241				114.284
		Total	200	114.715				114.915
	P-9103-PANTALAN	Mercancía general	40.618	114.673				155.291
		Total	40.618	114.673				155.291
	P-9113-DIQUE ESTE 1 ALINEACION	Mercancía general	35.237	99.678				134.915
		Total	35.237	99.678				134.915
P-9114-DIQUE ESTE 2 ALIN.	Mercancía general	6					6	
	Total	6					6	
Total S/C DE LA PALMA			328.528	492.426	25			820.979
S.S. DE LA GOMERA	G-9201-DIQUE 1ª ALIN.	Mercancía general	35.854	49.572				85.426
		Total	35.854	49.572				85.426
	G-9202-DIQUE 2ª ALIN.	Mercancía general	32.499	46.491	3.234			82.224
		Total	32.499	46.491	3.234			82.224
	G-9203-DIQUE 3ª ALIN.	Mercancía general	264	31	564			859
		Granel líquido	445	26.283				26.728
	Total	708	26.314	564			27.586	
Total S.S. DE LA GOMERA			69.061	122.377	3.798			195.236
LOS CRISTIANOS (TENERIFE)	C-9301-DIQUE 1ª ALIN	Mercancía general	164.025	76.257				240.282
		Total	164.025	76.257				240.282
	C-9302-DIQUE 2ª ALIN	Mercancía general	181.090	87.537				268.627
		Total	181.090	87.537				268.627
	C-9303-MUELLE TRANSVERSAL EXTERIOR	Mercancía general					607	607
		Total					607	607
C-9304-MUELLE TRANSVERSAL INTERIOR	Mercancía general					49	49	
	Total					49	49	
Total LOS CRISTIANOS (TENERIFE)			345.115	163.794		656	509.565	
LA ESTACA (EL HIERRO)	H-9401-DIQUE 1ª ALIN	Mercancía general	20.034	32.844				52.878
		Total	20.034	32.844				52.878
	H-9402-DIQUE 2ª ALIN	Mercancía general	52	303				355
		Granel líquido		10.423				10.423
		Total	52	10.725				10.777
Total LA ESTACA (EL HIERRO)			20.086	43.569			63.655	
TOTAL AUTORIDAD PORTUARIA DE S/C DE TENERIFE			4.170.615	8.119.380	652.570		656	12.943.221

En este cuadro no se incluyen las toneladas correspondientes a los Avituallamientos y a la Pesca Fresca.

5.2 DÁRSENAS

AUTORIDAD PORTUARIA DE SANTA CRUZ DE TENERIFE

Nº de barcos fondeados	916
G.T. de barcos fondeados	27.330.082
G.T. por días de fondeo	93.130.900

PUERTO DE SANTA CRUZ DE TENERIFE

Nº de barcos fondeados	852
G.T. de barcos fondeados	26.891.347
G.T. por días de fondeo	93.075.997

PUERTO DE SANTA CRUZ DE LA PALMA

Nº de barcos fondeados	0
G.T. de barcos fondeados	0
G.T. por días de fondeo	0

PUERTO DE SAN SEBASTIÁN DE LA GOMERA

Nº de barcos fondeados	8
G.T. de barcos fondeados	65.036
G.T. por días de fondeo	20.987

PUERTO DE LOS CRISTIANOS

Nº de barcos fondeados	56
G.T. de barcos fondeados	373.699
G.T. por días de fondeo	33.916

PUERTO DE LA ESTACA - EL HIERRO

Nº de barcos fondeados	0
G.T. de barcos fondeados	0
G.T. por días de fondeo	0

PUERTO DE GRANADILLA

Nº de barcos fondeados	0
G.T. de barcos fondeados	0
G.T. por días de fondeo	0

5.4 ATRAQUES

AUTORIDAD PORTUARIA DE SANTA CRUZ DE TENERIFE

Nº de barcos atracados	15.631
Metros lineales de atraque (suma de esloras)	1.750.759
Metros lineales por días de atraque	1.742.635

PUERTO DE SANTA CRUZ DE TENERIFE

Nº de barcos atracados	7.021
Metros lineales de atraque (suma de esloras)	820.666
Metros lineales por días de atraque	1.351.878

PUERTO DE SANTA CRUZ DE LA PALMA

Nº de barcos atracados	1.456
Metros lineales de atraque (suma de esloras)	168.880
Metros lineales por días de atraque	108.080

PUERTO DE SAN SEBASTIÁN DE LA GOMERA

Nº de barcos atracados	3.263
Metros lineales de atraque (suma de esloras)	386.130
Metros lineales por días de atraque	36.072

PUERTO DE LOS CRISTIANOS

Nº de barcos atracados	3.389
Metros lineales de atraque (suma de esloras)	331.279
Metros lineales por días de atraque	206.530

PUERTO DE LA ESTACA - EL HIERRO

Nº de barcos atracados	502
Metros lineales de atraque (suma de esloras)	43.804
Metros lineales por días de atraque	40.075

PUERTO DE GRANADILLA

Nº de barcos atracados	0
Metros lineales de atraque (suma de esloras)	0
Metros lineales por días de atraque	0

5.6 MEDIOS MECÁNICOS DE TIERRA

5.6.1. GRÚAS

TIPO DE GRÚAS	CON GANCHO		CON CUCHARA		TOTALES	
	Horas	Toneladas	Horas	Toneladas	Horas	Toneladas
GRÚAS DEL SERVICIO						
Hasta 6 t						
Entre 7 y 12 t						
Entre 13 y 16 t						
Mayor de 16 t						
TOTAL GRÚAS DEL SERVICIO						
GRÚAS DE PARTICULARES						
Hasta 6 t						
Entre 7 y 12 t						
Entre 13 y 16 t						
Mayor de 16 t						
TOTAL GRÚAS DE PARTICULARES						
TOTAL					-	1.014.524.739 ton.+ 143.055 Teus

5.6.2. INSTALACIONES ESPECIALES

INSTALACIÓN	HORAS	TONELADAS
.....		
.....		
TOTALES		

5.13 BÁSCULAS

AUTORIDAD PORTUARIA DE SANTA CRUZ DE TENERIFE

Nº de pesadas	4.976
Toneladas	96.334

PUERTO DE SANTA CRUZ DE TENERIFE

Nº de pesadas	4.431
Toneladas	80.719

PUERTO DE SANTA CRUZ DE LA PALMA

Nº de pesadas	545
Toneladas	15.615

PUERTO DE SAN SEBASTIÁN DE LA GOMERA

Nº de pesadas	0
Toneladas	0

PUERTO DE LOS CRISTIANOS


Nº de pesadas	0
Toneladas	0

PUERTO DE LA ESTACA - EL HIERRO

Nº de pesadas	0
Toneladas	0

PUERTO DE GRANADILLA

Nº de pesadas	0
Toneladas	0



6. OBRAS

6. OBRAS

Concluidas las obras de abrigo del puerto de Granadilla

Las obras de abrigo del puerto de Granadilla recibieron con fecha 3 de noviembre de 2017 el informe favorable del Ministerio de Fomento mediante la firma de la correspondiente acta de recepción, documento con el que se dieron por finalizadas las ejecuciones citadas y posibilitó la “apertura” de la infraestructura para comenzar a recibir sus primeros atraques.

Dicha rúbrica se formalizó tras la visita al puerto de Granadilla del inspector del Ministerio de Fomento desplazado a Tenerife al efecto, visita cursada junto con los responsables de Infraestructuras de la Autoridad Portuaria de Santa Cruz de Tenerife. El contrato de las obras de abrigo del puerto de Granadilla supusieron la construcción del dique en talud Norte de 596 metros, arrancando desde tierra con una dirección perpendicular a la costa; el dique exterior vertical con una tipología de cajones flotantes, en tres alineaciones; el cierre perimetral paralelo al dique en talud Norte y desplazado respecto a este 350 metros; el muelle polivalente de Ribera (1ª fase), con una longitud de 132,5 metros y calado 16 metros; el martillo, formado por 3 cajones con una longitud interior total de 130 metros; y la prolongación del contradique consistente en el fondeo de cuatro nuevos cajones siguiendo la alineación de las obras ejecutadas en el contratado del contradique.



Dentro del contrato del contradique del puerto de Granadilla se ejecutó el dique en talud Sur; conformado por tres alineaciones que totalizan una longitud de 714 metros; el cierre de cajones entre el contradique y el dique talud Sur; formado por una alineación con una longitud de 170 metros y 16 metros de calado; y el contradique vertical Sur; con una alineación de 170 metros y 16 metros de calado.

Para el desarrollo completo del proyecto, en los próximos años está previsto realizar el 2º tramo del muelle Polivalente (actualmente en ejecución); el canal de pluviales (re-



cientemente adjudicado); la defensa y rellenos de explanada (1ª fase); el viario y redes básicas del puerto, fase I; y actuaciones de mejora de la accesibilidad terrestre, y otra serie de actuaciones. Todas estas actuaciones supondrán la inversión de otros 161 millones de euros. Una vez concluidas todas las obras, el puerto de Granadilla dispondrá de más de 1.000 metros de muelles, y una superficie de 75 Ha.

Conforme al vigente Plan de Inversiones 2017-2021 de la Autoridad Portuaria de Santa Cruz de Tenerife, la inversión total prevista en el puerto de Granadilla asciende a 362 millones de euros. De este total, se han ejecutado ya aproximadamente 200 millones, básicamente destinados a las obras de dique y contradique, actuaciones que se han visto beneficiadas por ayudas europeas (Fondos de Cohesión) por un importe de 67 millones de euros.

El puerto de Granadilla fue concebido como una instalación complementaria, que no sustitutiva, del puerto de Santa Cruz de Tenerife, toda vez que este último se encuentra limitado en lo que a posibilidad de crecimiento se refiere, ya que su configuración física muestra un puerto eminentemente urbano rodeado por el casco urbano de Santa Cruz, con restricciones evidentes en cuanto a la disponibilidad de superficies y anchura de dársenas.

Con base en este planteamiento, surgió el proyecto de construcción de un nuevo puerto en la isla de Tenerife, para lo que se eligió la ubicación de Granadilla de Abona, que serviría, por una parte, para descongestionar el puerto de Santa Cruz de Tenerife, trasladando parte de sus tráficos (los mejor posicionados en cuanto a ubicación origen/destino dentro de la isla), además de captar los nuevos tráficos que potencialmente se pudiesen desarrollar en la isla.

Además de lo anterior, el desarrollo de una nueva zona industrial y logística a desarrollar en Granadilla, en terrenos anexos a los que ocupará el puerto, implicará la generación de nuevos tráficos industriales asociados, tales como GNL, graneles sólidos, etc. Oportunidad para la diversificación de la actividad económica de la isla.

La construcción del nuevo puerto de Granadilla supondrá una oportunidad de desarrollo para la actividad portuaria y la economía de la isla. Además, garantizará la viabilidad a corto plazo y a futuro, del sistema económico y social de la provincia, contribuyendo a la diversificación económica del mismo, y potenciando las relaciones de Tenerife con el continente africano y Latinoamérica.

Asimismo, permitirá la constitución de un nodo logístico en el Sur de la isla junto con el aeropuerto Tenerife Sur-Reina Sofía y el Polígono Industrial de Granadilla, limitando el tráfico rodado de mercancías por carretera y redistribuyendo los tráficos marítimos.

Instalación de recarga para vehículos eléctricos

La Autoridad Portuaria de Santa Cruz de Tenerife comenzó a materializar en 2017 su "Plan de Movilidad Eléctrica Sostenible" entre islas con la instalación y conexión del primer punto de recarga rápida para vehículos eléctricos, servicio que se presta en los aparcamientos de la nueva estación de cruceros.

Bajo la premisa de impulsar el uso de este tipo de vehículos entre los turistas y usuarios, el citado plan incluye la instalación de puntos de recarga rápida en las zonas de embarque de cada puerto de manera que los clientes de líneas regulares que realicen trayectos entre islas puedan recargar sus vehículos mientras esperan para embarcar. En total se instalarán cuatro puntos en el puerto de Santa Cruz de Tenerife y dos en las instalaciones portuarias de Santa Cruz de La Palma, San Sebastián de La Gomera, Los Cristianos y La Estaca, en El Hierro.

Esta actuación forma parte de la hoja de ruta para innovación en sostenibilidad ambiental elaborada por Puertos de Tenerife en la que también se incluyen actuaciones como la gestión eficiente del alumbrado público y el suministro de electricidad a buques de pasaje durante su estadía nocturna en los puertos de Tenerife, La Palma y San Sebastián de Gomera.

Cada punto de recarga supone una inversión de 13.500 euros, superando el montante total los 148 mil euros.

Suministro de electricidad a buques durante su estancia en puerto

La Autoridad Portuaria de Santa Cruz de Tenerife inició en 2017 los trámites pertinentes para suministrar electricidad a buques de pasaje durante su estadía nocturna en los puertos de Santa Cruz de Tenerife, La Palma y San Sebastián de Gomera, suministro que permitirá la parada de los motores auxiliares de las naves y en consecuencia posibilitará la reducción de emisiones y ruidos en horario nocturno.

Las obras que se realizarán en los tres puertos permitirán la conexión a la red eléctrica de los buques de pasajeros de Fred. Olsen y Naviera Armas. Concretamente, entre los trabajos a ejecutar destaca el montaje de un centro de transformación que adecuará la energía de la red eléctrica recibida para suministrarla a los buques atracados.

El suministro de electricidad a buques, técnica que se conoce como "cold ironing", ha sido objeto de un proyecto europeo en el ámbito de transportes, energía y comunicaciones liderado por Puertos del Estado y en el que participan, además de Puertos de Tenerife, las autoridades portuarias de Baleares y Las Palmas, y las universidades de Cádiz, Politécnica de Madrid y Las Palmas. La naviera de ámbito canario que forma parte del consorcio es Fred. Olsen, con INOVA y GHENOVA y SEAPLACE S.L. como ingenierías asociadas.

La materialización de este proyecto en el puerto de Santa Cruz de Tenerife supondrá una inversión de novecientos mil euros, subvencionada en un 23 por ciento a través del CEF, instrumento de la UE que financia proyectos de interés común de las redes transeuropeas de transportes, telecomunicaciones y energía.

La instalación eléctrica de suministro a buques en el puerto de La Palma se realizará en el Dique del Este y el Pantalán del puerto, contando así con dos puntos de conexión en baja tensión. Cada uno de ellos se alimentará de una red de distribución independiente, requiriendo el punto de conexión del dique del Este un centro de transformación que adapte la red de media tensión disponible en el puerto a la requerida por los buques que allí atracan.

El puerto de San Sebastián de La Gomera ofrecerá dicho servicio con un punto de



conexión en baja tensión que se ubicará en la segunda alineación del Dique. Desde este enclave se podrá suministrar una potencia máxima de 630 kVA.

La instalación eléctrica para suministro a buques de pasaje en los puertos de Santa Cruz de La Palma y San Sebastián de La Gomera supone conjuntamente una inversión superior a 1,4 millones de euros.

Mejora de la calidad en la prestación del servicio al pasaje

Los puertos de La Gomera y La Estaca mejoraron la calidad en la prestación del servicio al pasaje mediante la puesta en marcha de un proyecto de señalización informativa que, conjuntamente, supuso una inversión de 157.800 euros.

La iniciativa consistió en el suministro e instalación de señalización informativa vial y peatonal para ambos puertos, conforme al código establecido por la Autoridad Portuaria para todas sus instalaciones.

Así, para los usuarios de vehículos, se señaló en base de color naranja las instalaciones de la comunidad portuaria, en azul la direccional en vía de servicio y en verde las concesiones o autorizaciones del puerto.

Para la señalética peatonal se eligió una línea azul para destacar la ruta a seguir dentro del puerto a los cruceristas y una línea verde para los usuarios de las navieras de pasaje regular, Fred.Olsen y Armas.

Suministro y colocación de dos pasarelas móviles en la estación de cruces del puerto de Santa Cruz de Tenerife

La pasarela de embarque de pasajeros (PBB) es un elemento móvil que permite el tránsito de personas entre la estación marítima y el buque durante las operaciones de embarque y desembarque. La suministrada para el puerto de Tenerife está compuesta por:



Módulo de entrada.

- Túnel 1
- Modulo intermedio.
- Túnel 2
- Modulo final.

Dichos elementos están soportados por dos torres sustentadas por ocho ruedas, cuatro de ellas motorizadas, que permiten el traslado de la pasarela a lo largo del muelle. También contienen el sistema de elevación de la pasarela, mediante el cual se cubren los alcances requeridos.

El diseño en tubería cerrada, junto con el espesor del acero, garantizan una resistencia, elasticidad y estanqueidad ante elementos externos y cualquier tipo de condición ambiental.

Desplazamiento. La pasarela de embarque de pasajeros como conjunto puede desplazarse a lo largo del muelle gracias a las cuatro ruedas motrices de las que dispone. Los túneles y módulos pueden elevarse y bajarse para cubrir los alcances requeridos gracias al sistema de elevación. A su vez, el módulo final puede copiar los movimientos del buque en los tres ejes gracias al sistema de giro, elevación y telescópico.

Traslación longitudinal: La pasarela como conjunto es capaz de trasladarse a lo largo del muelle lo que permite el posicionamiento de la PBB en las distintas embocaduras de la terminal. Los mecanismos de traslación se basan en ocho grupos rodantes a base de ruedas de acero. Disponen de varios modos de gobierno:

- **Manual:** El operador hace el control completo a través de la correspondiente unidad de mando que también permite el control de velocidad.
- **Automático:** Solo para estado "Free-Wheel", previo aviso sonoro, y en caso de llegar a alguno de los límites operativos horizontales del túnel de atraque, el equipo hace una leve traslación en la dirección requerida para entrar en rangos operativos.

Elevación y descenso: Los módulos y túneles de acceso pueden ser adaptados en altura para obtener la cota requerida. Al disponer de dos túneles posibilita una múltiple elevación, con lo que se pueden obtener pendientes óptimas para alcanzar la cota requerida. La transmisión de elevación se hace en los pórticos a base de un sistema de elevación mediante cadenas

Módulo final: El módulo final se puede desplazar en los tres ejes mediante giro, elevación y movimiento telescópico.

El suministro y colocación de las pasarelas supuso una inversión de 1.863.617,03 euros.



Suministro de defensas para el puerto de Granadilla



En 2017 la Autoridad Portuaria de Santa Cruz de Tenerife precisó proceder al equipamiento de defensas para el atraque de buques en el puerto de Granadilla, en un número de 25 defensas de escudo tipo SC-I450H, 81 unidades de defensa cilíndrica y ocho unidades de defensa neumática hinchable.

Dicho suministro supuso una inversión, excluido IGIC, de 1.262.990,34.

Compuerta de cierre completa en la dársena de embarcaciones menores del puerto de La Palma

En 2017 avanzaron las obras correspondientes a la instalación de compuertas en la bocana de la marina del puerto de Santa Cruz de La Palma, trabajos que consisten en reducir la anchura de la bocana en ocho metros, pasando de los treinta y uno



existente a veintidós. Para ello hubo que recrecer el lado tierra de la misma mediante un muro de hormigón de ocho metros de ancho por ocho de alto, y ejecutar asimismo a lo largo de la bocana un muro del mismo material pero con cinco metros de altura en el que se anclarán las compuertas de cierre.

Las compuertas elegidas alcanzan los cuatro metros de altura y veinticuatro de ancho, lo que permitirá el cierre hermético de la bocana hasta la cota +3,50. Con movimiento en el plano vertical, se mantendrán cerradas mientras no haya tráfico, imposibilitando la entrada de oleaje alguno a la dársena.

Las compuertas podrán ocupar cuatro posiciones diferentes. La sumergida, con ambas unidades apoyadas sobre la losa de fondo de hormigón; la posición intermedia, como configuración que cubre con cierto margen tanto el nivel de la bajamar media como el de la máxima; posición de cierre, hace lo propio con los niveles de la pleamar media y la máxima, y la posición de mantenimiento, con ambas compuertas fuera del agua para someterlas a labores de mantenimiento.

Estas obras fueron adjudicadas por 1.185.472,50 euros.



7. LÍNEAS MARÍTIMAS REGULARES

SERVICIO MARÍTIMO DE LÍNEAS REGULARES

CONEXIONES PREVISTAS

Asia /China

Escalas/Compañías	A. Pérez y Cía.	Canarship	Hamilton y Cía	Marmesda Canarias	MSC
Beijing	Semanal (JU)	Semanal (JU)	Semanal (JU)		Semanal (VI/SA)
Chiwai	Semanal (JU)	Semanal (JU)	Semanal (JU)	Semanal (VI/SA)	Semanal (VI/SA)
Chongqing			Semanal (JU)		
Dalian	Semanal (JU)	Semanal (JU)	Semanal (JU)	Semanal (VI/SA)	Semanal (VI/SA)
Foshan	Semanal (JU)	Semanal (JU)	Semanal (JU)	Semanal (VI/SA)	Semanal (VI/SA)
Fuzhou	Semanal (JU)	Semanal (JU)	Semanal (JU)	Semanal (VI/SA)	Semanal (VI/SA)
Guangzhou	Semanal (JU)	Semanal (JU)	Semanal (JU)	Semanal (VI/SA)	Semanal (VI/SA)
Hong Kong	Semanal (JU)	Semanal (JU)	Semanal (JU)	Semanal (VI/SA)	Semanal (VI/SA)
Huangpu	Semanal (JU)	Semanal (JU)	Semanal (JU)	Semanal (VI/SA)	Semanal (VI/SA)
Jiangmen			Semanal (JU)		
Liamyungang			Semanal (JU)		
Nanjing	Semanal (JU)	Semanal (JU)	Semanal (JU)	Semanal (VI/SA)	Semanal (VI/SA)
Nanghai			Semanal (JU)		
Nansha			Semanal (JU)		
Nantong			Semanal (JU)		
Ningbo	Semanal (JU)	Semanal (JU)	Semanal (JU)	Semanal (VI/SA)	Semanal (VI/SA)
Qingdao	Semanal (JU)	Semanal (JU)	Semanal (JU)	Semanal (VI/SA)	Semanal (VI/SA)
Rongqi			Semanal (JU)		
Sashan			Semanal (JU)		
Shanghai	Semanal (JU)	Semanal (JU)	Semanal (JU)	Semanal (VI/SA)	Semanal (VI/SA)
Shantou			Semanal (JU)		
Shekou	Semanal (JU)		Semanal (JU)		Semanal (VI/SA)
Taicang			Semanal (JU)		
Tianjin	Semanal (JU)	Semanal (JU)	Semanal (JU)		Semanal (VI/SA)
Wenzhou	Semanal (JU)	Semanal (JU)	Semanal (JU)	Semanal (VI/SA)	Semanal (VI/SA)
Wuhan			Semanal (JU)		
Xiamen	Semanal (JU)	Semanal (JU)	Semanal (JU)	Semanal (VI/SA)	Semanal (VI/SA)
Xingang	Semanal (JU)	Semanal (JU)	Semanal (JU)	Semanal (VI/SA)	Semanal (VI/SA)
Xinhui			Semanal (JU)		
Yantian	Semanal (JU)	Semanal (JU)	Semanal (JU)	Semanal (VI/SA)	Semanal (VI/SA)
Zhangjiang			Semanal (JU)		
Zenzhen		Semanal (JU)		Semanal (VI/SA)	
Zhongshan			Semanal (JU)		
Zuhai			Semanal (JU)		

Asia /Bangladesh

Escalas/Compañías	A. Pérez y Cía.	Canarship	Hamilton y Cía	Marmesda Canarias	MSC
Chittagong	Semanal (JU)	Semanal (JU)	Semanal (JU)	Semanal (VI/SA)	Semanal (VI/SA)

Asia /Filipinas

Escalas/Compañías	A. Pérez y Cía.	Canarship	Hamilton y Cía	Marmesda Canarias	MSC	OPDR
Cebu	Semanal (JU)	Semanal (JU)	Semanal (JU)			
Manila	Semanal (JU)	Semanal (JU)	Semanal (JU)			

Asia /India

Escalas/Compañías	A. Pérez y Cía.	Canarship	Hamilton y Cía	Marmesda Canarias	MSC
Calcuta	Semanal (JU)	Semanal (JU)	Semanal (JU)	Semanal (VI/SA)	Semanal (VI/SA)
Chennai			Semanal (JU)		
Cochin	Semanal (JU)	Semanal (JU)	Semanal (JU)	Semanal (VI/SA)	Semanal (VI/SA)
Madras	Semanal (JU)	Semanal (JU)	Semanal (JU)	Semanal (VI/SA)	Semanal (VI/SA)
Nhava Sheva	Semanal (JU)	Semanal (JU)	Semanal (JU)	Semanal (VI/SA)	Semanal (VI/SA)
Pipavav			Semanal (JU)		
Tundra	Semanal (JU)	Semanal (JU)	Semanal (JU)	Semanal (VI/SA)	Semanal (VI/SA)
Tuticorin	Semanal (JU)	Semanal (JU)	Semanal (JU)	Semanal (VI/SA)	Semanal (VI/SA)

Asia /Indonesia

Escalas/Compañías	A. Pérez y Cía.	Canarship	Hamilton y Cía	Marmesda Canarias	MSC
Begawan	Semanal (JU)		Semanal (JU)	Semanal (JU)	
Panjang			Semanal (JU)	Semanal (JU)	
Semarang	Semanal (JU)	Semanal (JU)	Semanal (JU)	Semanal (JU)	Semanal (JU)
Surabaya	Semanal (JU)	Semanal (JU)	Semanal (JU)	Semanal (JU)	Semanal (JU)
Yakarta	Semanal (JU)	Semanal (JU)	Semanal (JU)	Semanal (JU)	Semanal (JU)

Asia /Japón

Escalas/Compañías	A. Pérez y Cía.	Canarship	Hamilton y Cía	Marmesda Canarias	MSC
Kobe	Semanal (JU)	Semanal (JU)	Semanal (JU)	Semanal (VI/SA)	Semanal (VI/SA)
Nagoya	Semanal (JU)	Semanal (JU)	Semanal (JU)	Semanal (VI/SA)	Semanal (VI/SA)
Osaka	Semanal (JU)	Semanal (JU)	Semanal (JU)	Semanal (VI/SA)	Semanal (VI/SA)
Tokio	Semanal (JU)	Semanal (JU)	Semanal (JU)	Semanal (VI/SA)	Semanal (VI/SA)
Yokohama	Semanal (JU)	Semanal (JU)	Semanal (JU)	Semanal (VI/SA)	Semanal (VI/SA)

Asia /Korea

Escalas/Compañías	A. Pérez y Cía.	Canarship	Hamilton y Cía	Marmesda Canarias	MSC
Busan	Semanal (JU)	Semanal (JU)	Semanal (JU)	Semanal (VI/SA)	Semanal (VI/SA)
Kwangyang			Semanal (JU)		
Najin	Semanal (JU)				Semanal (VI/SA)

Asia /Malasia

Escalas/Compañías	A. Pérez y Cía.	Canarship	Hamilton y Cía	Marmesda Canarias	MSC
Pasir Gudang			Semanal (JU)		
Penang	Semanal (JU)	Semanal (JU)	Semanal (JU)	Semanal (VI/SA)	Semanal (VI/SA)
Port Kelang	Semanal (JU)	Semanal (JU)	Semanal (JU)	Semanal (VI/SA)	Semanal (VI/SA)

Asia /Myanmar

Escalas/Compañías	A. Pérez y Cía.	Canarship	Hamilton y Cía	Marmesda Canarias	MSC
Yangon			Semanal (JU)		

Asia /Pakistan

Escalas/Compañías	A. Pérez y Cía.	Canarship	Hamilton y Cía	Marmesda Canarias	MSC
Karachi	Semanal (JU)	Semanal (JU)			Semanal (VI/SA)
Port Qasim		Semanal (JU)		Semanal (VI/SA)	Semanal (VI/SA)

Asia /Singapore

Escalas/Compañías	A. Pérez y Cía.	Canarship	Hamilton y Cía	Marmesda Canarias	MSC
Singapore			Semanal (JU)		

Asia /Sri Lanka

Escalas/Compañías	A. Pérez y Cía.	Canarship	Hamilton y Cía	Marmesda Canarias	MSC
Colombo	Semanal (JU)	Semanal (JU)			Semanal (VI/SA)

Asia /Tailandia

Escalas/Compañías	A. Pérez y Cía.	Canarship	Hamilton y Cía	Marmesda Canarias	MSC
Bangkok	Semanal (JU)	Semanal (JU)	Semanal (JU)	Semanal (VI/SA)	Semanal (VI/SA)
Laem Chabang	Semanal (JU)	Semanal (JU)	Semanal (JU)	Semanal (VI/SA)	Semanal (VI/SA)

Asia /Taiwan

Escalas/Compañías	A. Pérez y Cía.	Canarship	Hamilton y Cía	Marmesda Canarias	MSC
Kaoshiung	Semanal (JU)	Semanal (JU)	Semanal (JU)	Semanal (VI/SA)	Semanal (VI/SA)
Keelung	Semanal (JU)	Semanal (JU)	Semanal (JU)	Semanal (VI/SA)	Semanal (VI/SA)
Taichung	Semanal (JU)	Semanal (JU)	Semanal (JU)	Semanal (VI/SA)	Semanal (VI/SA)
Taipei	Semanal (JU)		Semanal (JU)		Semanal (VI/SA)

Asia /Vietnam

Escalas/Compañías	A. Pérez y Cía.	Canarship	Hamilton y Cía	Marmesda Canarias	MSC
Danang			Semanal (JU)		
Haiphong	Semanal (JU)	Semanal (JU)	Semanal (JU)	Semanal (VI/SA)	Semanal (VI/SA)
Hanoi	Semanal (JU)				Semanal (VI/SA)
Ho Chi Minh	Semanal (JU)	Semanal (JU)	Semanal (JU)	Semanal (VI/SA)	Semanal (VI/SA)

Asia /Australia

Escalas/Compañías	A. Pérez y Cía.	Canarship	Hamilton y Cía	Marmesda Canarias	MSC
Adelaida	Semanal (VI)			Semanal (VI/SA)	Semanal (VI/SA)
Brisbane	Semanal (VI)	Semanal (JU)		Semanal (VI/SA)	Semanal (VI/SA)
Sydney	Semanal (VI)	Semanal (JU)		Semanal (VI/SA)	Semanal (VI/SA)

Asia /Nueva Zelanda

Escalas/Compañías	A. Pérez y Cía.	Canarship	Hamilton y Cía	Marmesda Canarias	MSC
Port of Cjalmers			Semanal (JU)		
Wellington			Semanal (JU)		

América Norte

Escalas/Compañías	A. Pérez y Cia	Canarship	Fred Olsen	Hamilton y Cia	Marmedsa Canarias	MSC	Vapores Suardiaz
Baltimore	Semanal (JU)	Semanal (JU)		Semanal (JU)	Semanal (VI/SA)	Semanal (VI/SA)	
Boston	Semanal (JU)	Semanal (JU)		Semanal (JU)	Semanal (VI/SA)	Semanal (VI/SA)	
Charlestone	Semanal (JU)	Semanal (JU)		Semanal (JU)	Semanal (VI/SA)	Semanal (VI/SA)	
Fort Lauderdale							Mensual
Halifax	Semanal (JU)					Semanal (VI/SA)	
Houston	Semanal (JU)	Semanal (JU)		Semanal (JU)		Semanal (VI/SA)	
Jacksonville				Semanal (JU)			
Long Beach		Semanal (JU)		Semanal (JU)		Semanal (VI/SA)	
Los Angeles	Semanal (JU)			Semanal (JU)			
Miami		Semanal (JU)		Semanal (JU)	Semanal (VI/SA)	Semanal (VI/SA)	
Mobile	Semanal (JU)						Mensual
Montreal	Semanal (JU)					Semanal (VI/SA)	
New Orleans		Semanal (JU)		Semanal (JU)		Semanal (VI/SA)	
Norfolk	Semanal (JU)	Semanal (JU)		Semanal (JU)	Semanal (VI/SA)	Semanal (VI/SA)	
New York	Semanal (JU)	Semanal (JU)		Semanal (JU)	Semanal (VI/SA)	Semanal (VI/SA)	
Oakland	Semanal (JU)			Semanal (JU)			
Port Arthur	Semanal (JU)						Mensual
Port Everglades	Semanal (JU)						Mensual
Québec	Semanal (JU)						
Savannah	Semanal (JU)	Semanal (JU)		Semanal (JU)	Semanal (VI/SA)	Semanal (VI/SA)	Mensual
Tampa	Semanal (JU)						
Toronto	Semanal (JU)						

América Centro y Sur

Escalas/Compañías	A. Pérez y Cia.	Canarship	Fred Olsen	Hamilton y Cia	Marmedsa Canarias	MSC	WEC Lines
Arica						Semanal (VI/SA)	
Barranquilla	Semanal (JU)						
Belize City	Semanal (JU)						
Bridgetown	Semanal (JU)						
Buenaventura				Semanal (JU)			
Buenos Aires	Semanal	Semanal (JU)	Semanal (JU)	Semanal (JU)	Semanal (VI/SA)	Quincenal (JU/VI)	Semanal (VI/SA)
Callao				Semanal (JU)			
Cartagena	Semanal (JU)						
Castries	Semanal (JU)						
Corinto	Semanal (JU)						
Cristobal	Semanal (JU)						
El Guamache	Semanal (JU)						
Esmeraldas					Semanal		
Fresport						Semanal (VI/SA)	
Georgetown	Semanal (JU)						
Guanta	Semanal (JU)						
Guaranao	Semanal (JU)						
Guatemala City	Semanal (JU)						
Guayaquil		Semanal (JU)					
Hamilton	Semanal (JU)						

Itajaí							Semanal (VI/SA)
Itapoa	Semanal						
Kingston	Semanal (JU)	Semanal (JU)					
La Guaira	Semanal (JU)	Semanal (JU)			Semanal (JU)	Semanal (VI/SA)	Semanal (MA)
La Habana	Semanal (JU)	Semanal (JU)				Semanal	
Managua	Semanal (JU)	Semanal (JU)				Semanal	
Manil							Semanal (JU)
Manzanillo	Semanal (JU)						
Maracaibo	Semanal (JU)						
Montevideo	Semanal	Semanal (JU)	Semanal (JU)	Semanal (JU)		Semanal (VI/SA)	Quincenal (JU/VI)
Navegantes	Semanal						
Oranjestad	Semanal (JU)						
Panamá City	Semanal (JU)						
Paranáguá		Semanal (JU)	Semanal (JU)	Semanal (JU)		Semanal (VI/SA)	Quincenal (JU/VI)
Paramaribo	Semanal (JU)						Semanal (VI/SA)
Pecem							Semanal (VI/SA)
Porlamar	Semanal (JU)						
Port au Prince	Semanal (JU)						
Puerto Cabello	Semanal (JU)	Semanal (JU)			Semanal (JU)	Semanal	Semanal (VI/SA)
Puerto Caucedo	Semanal (JU)	Semanal (JU)				Semanal	Semanal (VI/SA)
Puerto Colón	Semanal (JU)						
Puerto Cortés	Semanal (JU)	Semanal (JU)					
Puerto Limón	Semanal (JU)	Semanal (JU)					
Port Spain	Semanal (JU)						
Quito						Semanal	Semanal (VI/SA)
Río de Janeiro	Semanal	Semanal (JU)	Semanal (JU)	Semanal (JU)		Quincenal (JU/VI)	Semanal (VI/SA)
Río Grande	Semanal	Semanal (JU)	Semanal (JU)	Semanal (JU)		Quincenal (JU/VI)	Semanal (VI/SA)
Río Haina	Semanal (JU)	Semanal (JU)					Semanal (VI/SA)
Saint George	Semanal (JU)						
Saint John's	Semanal (JU)						
Salvador de Bahía		Semanal (JU)	Semanal (JU)	Semanal (JU)		Semanal (VI/SA)	Quincenal (JU/VI)
San Antonio				Semanal (JU)			Semanal (VI/SA)
San Francisco do Sul		Semanal (JU)	Semanal (JU)	Semanal (JU)		Semanal (VI/SA)	Quincenal (JU/VI)
San José	Semanal (JU)						
San Juan	Semanal (JU)						
San Salvador	Semanal (JU)						
San Vicente							Semanal (VI/SA)
Santos	Semanal	Semanal (JU)	Semanal (JU)	Semanal (JU)		Semanal (VI/SA)	Quincenal (JU/VI)
Santo Tomás de Castilla	Semanal (JU)						
Suape	Semanal						Semanal (VI/SA)
Willemstad	Semanal (JU)						Semanal (VI/SA)

Península

Escalas/Compañías	A. Pérez y Cia.	Alisios Shipping	Trasmediterranea	Canarship	Contenosa	Fred Olsen	irupo Boluda (Miller Hamilton y cia.	Marmedsa Canarias	Naviera Armas	OPDR Iberia	Vapores Suardiaz	WEC Lines
Algeciras							Semanal (JU)	Semanal (VI/SA)				
Alicante	Semanal (MA y VI)	Semanal (MI)					Semanal (LU y JU)				Semanal (MA)	
Avilés												
Barcelona	Semanal (LU, MA, VI)	Semanal (VI)			Semanal (LU y MA)	Semanal (JU)	Semanal (JU)			Semanal (MA)	Semanal (LU)	Semanal (JU)
Bilbao	Semanal (JU)						Semanal (MI)					Semanal (SA)
Cádiz			Semanal RoRo (MI)									
			RoLo Semanal (VI)									
			RoRo Semanal (VI)									
	Semanal (MI)		RoRo Pasaje Semanal (VI)									Semanal (JU)
Cartagena												Semanal (JU)
Gijón												Semanal (SA)
Huelva		Semanal (LU)							RoRo Pasaje Semanal (JU)			
Málaga												Semanal (JU)
Motril	Semanal (MA)											
Sagunto		Semanal (SA)										
Sevilla		Semanal (LU)					3 Semanales (LU, VI y DO)			4 Semanales (LU, MA, MI y VI)		
Tarragona	Semanal (VI)	Semanal (JU)										Semanal (JU)
Valencia	Semanal (JU)				Semanal (JU)	Semanal (MA)	Semanal (JU)			Semanal (MA)		Semanal (JU)
Vigo	Semanal (JU)										Quincenal	Semanal (SA)
Villagarcía de Arosa							Semanal (MI)					

África y Península Arábiga

Escalas/Compañías	A. Pérez y Cía.	Canarship	Grupo Boluda (Mille	Hamilton y Cía	Marmedsa Canarias	MSC	OPDR Iberia	Vapores Suardíaz	WEC Lines
Abidjan	Semanal (VI)	Semanal (LU)			Semanal (VI/SA)	Semanal VI/SA)			
Agadir					Semanal (VI/SA)		Semanal (MI,LU)		
Alexandria					Semanal (VI/SA)				
Algiers					Semanal (VI/SA)	Semanal VI/SA)			
Apapa		Semanal (LU)			Semanal (VI/SA)	Semanal VI/SA)			
Ashdod					Semanal (VI/SA)				
Banjul		Semanal (LU)			Semanal VI/SA)				
Bata					Semanal (VI/SA)				
Beira	Semanal (VI)					Semanal VI/SA)			
Beirut					Semanal (VI/SA)				
Béjaia					Semanal (VI/SA)	Semanal VI/SA)			
Benin					Semanal (VI/SA)				
Bissau					Semanal (VI/SA)				
Cabinda					Semanal (VI/SA)				
Cape Town	Semanal (VI)			Semanal (JU)	Semanal (VI/SA)	Semanal VI/SA)			
Casablanca	Semanal (JU)				Semanal (VI/SA)	Semanal VI/SA)		Decenal	Semanal (JU)
Conakry		Semanal (LU)			Semanal (VI/SA)				
Congo		Semanal (LU)							
Cotonou	Semanal (VI)	Semanal (LU)				Semanal VI/SA)			
Dákar	Semanal (VI)	Semanal (LU)	Mensual		Semanal VI/SA)	Semanal VI/SA)			
Dar es Salaam	Semanal (JU)					Semanal VI/SA)			
Djibouti	Semanal (JU)					Semanal VI/SA)			
Douala	Semanal (VI)				Semanal (VI/SA)	Semanal VI/SA)			
Durban	Semanal (JU)			Semanal (JU)	Semanal (VI/SA)	Semanal VI/SA)			
East London	Semanal (JU)								
Freetown	Semanal (VI)	Semanal (LU)				Semanal VI/SA)			
Gabón		Semanal (LU)							
Jeddah						Semanal VI/SA)			
Kampala	Semanal (VI)					Semanal VI/SA)			
Lagos	Semanal (VI)					Semanal VI/SA)			
Lattakia					Semanal (VI/SA)				
Libreville		Semanal (LU)			Semanal (VI/SA)				
Libya						Semanal VI/SA)			
Lobito					Semanal (VI/SA)				
Lomé	Semanal (VI)	Semanal (LU)			Semanal (VI/SA)	Semanal VI/SA)			
Luanda					Semanal (VI/SA)				
Malabo					Semanal (VI/SA)				
Maputo	Semanal (VI)					Semanal VI/SA)			
Matadi		Semanal (LU)			Semanal (VI/SA)				
Mombasa	Semanal (VI)					Semanal VI/SA)			
Monrovia		Semanal (LU)			Semanal (VI/SA)				
Nouackchott		Semanal (LU)			Semanal VI/SA)	Semanal VI/SA)			
Nouadhibou			Mensual		Semanal VI/SA)				
Orán					Semanal (VI/SA)	Semanal VI/SA)			
Pointe Noir					Semanal (VI/SA)				
Port Elizabeth	Semanal (VI)			Semanal (JU)	Semanal (VI/SA)	Semanal VI/SA)			
Port Gentil					Semanal (VI/SA)				
Port Saïd					Semanal (VI/SA)				
Sonlis					Semanal (VI/SA)				
Takoradi	Semanal (JU)	Semanal (LU)			Semanal (VI/SA)				
Tánger				Semanal (JU)	Semanal (VI/SA)				
Tema	Semanal (JU)	Semanal (LU)							
Tican	Semanal (JU)	Semanal (LU)			Semanal (VI/SA)				
Tunis	Semanal (JU)				Semanal (VI/SA)	Semanal VI/SA)			
Yemen						Semanal VI/SA)			

Europa

Escalas/Compañías	A. Pérez y Cia.	Canarship	Fred Olsen	Upo Boluda (Mille Hamilton y Cia)	Marmedsa Canarias	MSC	Naviera Armas	OPDR Iberia	Vapores Suardiaz	WEC Lines
Aarhus				Semanal (JU)	Semanal (VI/SA)	Semanal (VI/SA)				
Alexandria	Semanal				Semanal (JU)					
Amberes		Semanal (JU)	Semanal (JU)	Semanal (JU)	Semanal (VI/SA)	Semanal (VI/SA)				Semanal (SA)
Bremerhaven		Semanal (JU)	Semanal (JU)	Semanal (JU)	Semanal (VI/SA)	Semanal (VI/SA)				Semanal (SA)
Constanza	Semanal									
Copenhague				Semanal (JU)	Semanal (VI/SA)	Semanal (VI/SA)				
Estambul	Semanal (JU)				Semanal (VI/SA)	Semanal (VI/SA)				
Felixstowe					Semanal (VI/SA)	Semanal (VI/SA)				Semanal (MA)
Funchal					Semanal (VI/SA)					
Génova	Semanal (MA, JU y VI)	Semanal (LU)			Semanal (VI/SA)	Semanal (VI/SA)				
Gothenburg				Semanal (JU)	Semanal (VI/SA)	Semanal (VI/SA)				
Hamburgo		2 Semanales (MI y JU)	Semanal (JU)		Semanal (VI/SA)	Semanal (VI/SA)		Semanal (MI)		Semanal (SA)
Helsinki				Semanal (JU)	Semanal (JU)	Semanal (VI/SA)				
Illichevsk	Semanal									
Izmir	Semanal (JU)				Semanal (VI/SA)	Semanal (VI/SA)				
Leixoes	Semanal (JU)	Semanal (JU)			Semanal (VI/SA)	Semanal (VI/SA)				Semanal (SA)
La Goulette									Mensual	
Le Havre			Semanal (JU)	Semanal (JU)					Mensual	Semanal (MA)
Limassol	Semanal									
Lisboa	Semanal (JU)	Semanal (JU)		Semanal (JU)	Semanal (VI/SA)	Semanal (VI/SA)				Semanal (SA)
Livorno	Semanal (JU)	Semanal (LU)			Semanal (VI/SA)	Semanal (VI/SA)				
Mostaganem									Mensual	
Norrkopping				Semanal (JU)	Semanal (VI/SA)	Semanal (VI/SA)				
Novorossiysk	Semanal									
Odessa	Semanal									
Oslo				Semanal (JU)	Semanal (VI/SA)	Semanal (VI/SA)				
Pireo	Semanal (JU)				Semanal (VI/SA)	Semanal (VI/SA)				
Rauma				Semanal (JU)	Semanal (VI/SA)	Semanal (VI/SA)				
Rotterdam		3 Semanal (LU, MI y JU)	Semanal (JU)	Semanal (JU)	Semanal (VI/SA)	Semanal (VI/SA)		Semanal (MI)		Semanal (SA)
Savona	Semanal (VI)									
Setubal	Semanal (MI)					Semanal (VI/SA)		Semanal (MI)		
Sheerness									Quincenal	
Sines						Semanal (VI/SA)				Semanal (SA)
Southampton						Semanal (VI/SA)				
Tilbury		3 Semanal (LU, MI y JU)	Semanal (JU)	Semanal (JU)	Semanal (VI/SA)	Semanal (VI/SA)		Semanal (MI)		Semanal (SA)
Walham				Semanal (JU)	Semanal (VI/SA)	Semanal (VI/SA)				
Zeebrugge					Semanal (VI/SA)	Semanal (VI/SA)			Quincenal	

Conexiones marítimas del Puerto de S/C de La Palma

Escalas/Compañías	A. Pérez y Cía. La Palma	Juan Cabrera Martín
Algeciras		
Alicante	Semanal (SA)	
Avilés		
Barcelona	Semanal (SA)	
Bilbao		
Cádiz		RoRo Semanal (MI) RoRo Pasaje Semanal (VI)
Cartagena		
Castellón	Semanal (VI)	
Gijón		
Huelva		
Málaga		
Motril		
Sagunto		
Sevilla		
Tarragona		
Valencia	Semanal (SA)	
Vigo		
Villagarcía de Arosa		

Autoridad Portuaria de Santa Cruz de Tenerife

www.puertosdetenerife.org
commercial@tenerifeport.org
 T 922 60 54 45 / F 922 60 54 79

Consignataria	Naviera	Teléfono
A. Pérez y Cía en Tenerife	Zim Integrated Shipping Services	
	JSV	922 27 23 96
A. Pérez y Cía en La Palma	Boluda Lines	922 41 31 04
Alisios Shipping Lines	Alisios Shipping Lines	922 53 42 20
	Isamar	
Canarship	Evergreen	
	CMA CGM	922 20 69 11
	DSR Senator Lines	
	Hanjin Shipping	
Contenosa		922 29 04 03
Fred Olsen	Niver Lines	922 24 73 00
Hamilton y Cía.	Mitsui OSK (M.O.L.)	922 27 32 00
Juan Cabrera Martín	Trasmediterranea	922 41 82 39/922 41 62 66
	Safmarine	
Marmedsa Canarias	Seago Line	922 27 17 00
	Maersk	
Miller y Cía.	Boluda Lines	922 47 25 00
MSC	Mediterranean Shipping Co.	922 22 31 61
Naviera Armas	Naviera Armas	922 53 40 50
OPDR Iberia SLU	OPDR	922 20 08 80
Trasmediterranea	Trasmediterranea	922 28 60 96/94
Vapores Suardíaz Sur-Atlántico	Flota Suardíaz	
	Spliethoff's Bevrachtingskantoor B.V.	922 53 47 70
WEC Lines España SLU	WEC Lines	922 53 45 74